



| | | | | |
|------|---|-----|-------|---------------------|
| 1.16 | AUDITÓRIO: Caixa/ estrutura de compensado MDF cimentado queimado de 409 cm x 299 cm x 119 cm, para abrigar/ instalar o painel de led. Complementação frontal de mais 119cm de altura, conforme detalhamento no projeto. Estrutura é a casa técnica para manutenção do equipamento. Está prevista a instalação de porta de acesso de aprox. 210 de altura em uma das laterais. Necessário confirmar o peso do equipamento para dimensionar mais adequadamente a estrutura de suporte. | 1 | Unid. | 17/08/26 a 08/09/26 |
| 1.17 | AUDITÓRIO: Forro em compensado, revestido de couvín e iluminação sobreposta com lâmpadas tubulares led (4000k). O desenho das lâmpadas deve seguir conforme projeto luminotécnico. | 110 | m² | 17/08/26 a 08/09/26 |
| 1.18 | AUDITÓRIO: Fachadas contendo 30 chapas de vidro temperado transparente 8mm de 1,08 x 1,0m; 04 portas blindex 0,95 x 2,10m, fixados sobre estrutura de metalon 25x25mm. | 1 | Unid. | 17/08/26 a 08/09/26 |
| 1.19 | AUDITÓRIO: Quadros de metalon 25x25mm para estruturação de fachadas de vidro, sendo 01 quadro de metalon 7,0 x 3,0m fixado na parede lateral direita e 01 quadro de 3,0x3,0m fixado na parede lateral esquerda conforme detalhe técnico apresentado. | 1 | Unid. | 17/08/26 a 08/09/26 |
| 1.20 | AUDITÓRIO: Fechamento interno do MUXARABI com plástico transparente PVC devido a climatização de ar condicionado. | 2 | Unid. | 17/08/26 a 08/09/26 |
| 1.21 | AUDITÓRIO: Bancada de aprox. 2,5m de mdf cimentado queimado para apoio dos profissionais responsáveis pelo controle de mídia da apresentação | 1 | Unid. | 17/08/26 a 08/09/26 |
| 1.22 | ARQUIBANCADA: Arquibancada em L, composta por 05 níveis, estruturada em sarrafos e caibros com fechamento em MDF cimentado queimado conforme projeto | 1 | Unid. | 17/08/26 a 08/09/26 |
| 1.23 | ARQUIBANCADA: Degraus intermediários para acesso, em madeira OSB, medindo 70 cm x 25cm | 5 | Unid | 17/08/26 a 08/09/26 |
| 1.24 | ARQUIBANCADA/PAINEL DE LED: Estrutura de compensado MDF cimentado queimado de 400 cm x 418 cm x 105 cm, para abrigar/ instalar os dois painéis de led (um para dentro do estande e outro para fora do estande). Estrutura é a casa técnica para manutenção do equipamento. Está prevista a instalação de porta de acesso de aprox. 210 de altura em uma das laterais. Necessário confirmar o peso do equipamento para dimensionar mais adequadamente a estrutura de suporte. | 1 | Unid | 17/08/26 a 08/09/26 |
| 1.25 | ARQUIBANCADA: Corrimão em madeira maciça, fixada, na parede lateral, com um pilar apoio da extremidade inferior. | 1 | Unid | 17/08/26 a 08/09/26 |
| 1.26 | HOUSE MIX: Paredes de compensado de madeira estruturadas em sarrafos e revestidas de couvín cinza claro - Medidas: 197 cm x 170 cm | 1 | Unid | 17/08/26 a 08/09/26 |
| 1.27 | HOUSE MIX: Porta de giro, com maçaneta e fechadura, de 80 cm x 210 cm com abertura para fora devido ao trabalho interno. Deve ser revestida com o mesmo acabamento das paredes. Prever chaves. | 1 | Unid. | 17/08/26 a 08/09/26 |
| 1.28 | HOUSE MIX: Tablado interno elevado 51 cm de altura em relação ao tablado geral do estande. Estruturado em mdf amadeirado, contendo 03 degraus de 17 cm para acesso, conforme detalhamento em projeto. | 1 | Unid. | 17/08/26 a 08/09/26 |
| 1.29 | HOUSE MIX: Bancada de mdf branco 15mm para apoio de equipamentos do controlador de mídia com 180,0 x 60,0cm. | 1 | Unid. | 17/08/26 a 08/09/26 |
| 1.30 | HOUSE MIX: Janela de vidro temperado para controlador de mídia de 148 cm x 91 cm / Esquadrias em vidro fixo de 8 mm, com película de insul film espelhado na parte externa | 1 | Unid. | 17/08/26 a 08/09/26 |
| 1.31 | SALA VIP: Paredes de compensado estruturadas em metalom, compensado em madeira revestidas de couvín amadeirado e branco com espessura de 7cm. Medida da sala: 300cmx300cm. Seguir detalhamento técnico. | 1 | Unid. | 17/08/26 a 08/09/26 |
| 1.32 | SALA VIP: Fachadas de vidro temperado contendo 14 chapas de vidro temperado transparente 8mm de 1,08 x 1,0m; 01 porta blindex 0,95 x 2,10m fixados sobre estrutura de metalon 25x25mm. Seguir detalhamento técnico. | 1 | Unid. | 17/08/26 a 08/09/26 |
| 1.33 | SALA VIP: Quadros de metalon 25x25mm para estruturação de fachadas de vidro, contendo 03 quadros de metalon 3,0x3,0m fixados nas paredes frontais, laterais e de fundos. Seguir detalhamento técnico. | 1 | Unid. | 17/08/26 a 08/09/26 |
| 1.34 | SALA VIP: Forro de compensado 3,0 x 3,0m revestido de couvín branco com instalação de plafons embutidos. Seguir detalhamento técnico. | 1 | Unid. | 17/08/26 a 08/09/26 |
| 1.35 | SALA LOUNGE: Paredes de compensado estruturadas em metalom, compensado em madeira revestidas de couvín amadeirado e branco com espessura de 7cm. Medida da sala: 350cmx300cm. Seguir detalhamento técnico. | 1 | Unid. | 17/08/26 a 08/09/26 |
| 1.36 | SALA LOUNGE: Fachadas contendo 14 Chapas de vidro temperado transparente 8mm de 1,08 x 1,0m; 01 porta blindex 0,95 x 2,10m fixados sobre estrutura de metalon 25x25mm. Seguir detalhamento técnico. | 1 | Unid. | 17/08/26 a 08/09/26 |
| 1.37 | SALA LOUNGE: 03 quadros de metalon 25x25mm de 3,0 x 3,0m para estruturação de fachadas de vidro. Seguir detalhamento técnico. | 1 | Unid. | 17/08/26 a 08/09/26 |
| 1.38 | SALA LOUNGE: Forro de compensado 3,5 x 3,0m, revestido de couvín branco com instalação de plafons embutidos. Seguir detalhamento técnico. | 1 | Unid. | 17/08/26 a 08/09/26 |
| 1.39 | COPA: Paredes estruturadas em sarrafos com fechamento de compensado de madeira, sendo 02 unidades de 3,00 x 3,70m e 02 unidades de 2,00 x 3,70m revestidas de couvín amadeirado e branco. Seguir detalhamento técnico. | 1 | Unid. | 17/08/26 a 08/09/26 |





| | | | | |
|----------|---|----|-------|---------------------|
| 1.40 | COPA: Estrutura de box struss Q15 para suporte da máquina de ar condicionado das salas laterais. (Drenagem através de mangueira de desagüe embutida dentro da parede) - Seguir detalhamento técnico. | 1 | Unid. | 17/08/26 a 08/09/26 |
| 1.41 | COPA: Forro de compensado 3,0 x 2,10m revestido de courvín branco com instalação de plafons embutidos. Seguir detalhamento técnico. | 1 | Unid. | |
| 1.42 | COPA: Bancada em marcenaria de 300 cm de largura, com pia, instalação hidráulica, torneira e escoamento de esgoto em bombonas - Seguir detalhamento técnico. | 1 | Unid. | 17/08/26 a 08/09/26 |
| 1.43 | SALA INVEST: Paredes em compensado de madeira estruturadas em sarrafos. Revestidas por vezes com lona digital tensionada e courvín branco, sendo: 01 und 5,0 x 4,50m; 01 und 3,50 x 4,50m - Seguir detalhamento técnico. | 1 | Unid. | 17/08/26 a 08/09/26 |
| 1.44 | SALA INVEST: Fachadas de vidro temperado ou chapas de acrílico transparente sobre estrutura de metalon, sendo 01 und 5,0 x 3,0m; e 01 und 3,0 x 3,0m - Seguir detalhamento técnico. | 1 | Unid. | 17/08/26 a 08/09/26 |
| 1.45 | SALA INVEST: Quadros de metalon 25x25mm para estruturação de fachadas de vidro, sendo: 01 und 3,0x3,0m fixada na face frontal e 01 und 5,0x3,0m fixado na face lateral. Seguir detalhamento técnico. | 1 | Unid. | 17/08/26 a 08/09/26 |
| 1.46 | SALA INVEST: Forro de compensado 3,50 x 5,0m, revestido de courvín branco com instalação de plafons embutidos - Seguir detalhamento técnico. | 1 | Unid. | 17/08/26 a 08/09/26 |
| 1.47 | SALA INVEST: Porta em vidro 22 Chapas de vidro temperado transparente 8mm de 1,08 x 1,0m; 01 porta blindex 0,95 x 2,10m, fixados sobre estrutura de metalon 25x25mm. Seguir detalhamento técnico. | 1 | Unid. | 17/08/26 a 08/09/26 |
| 1.48 | SALA INVEST: Testeiras em compensado de madeira estruturadas em sarrafos. Revestidas por vezes com lona digital tensionada e courvín branco, medidas de 525cmx151cm e outra de 360cmx151cm. Seguir detalhamento técnico. | 1 | Unid. | 17/08/26 a 08/09/26 |
| 1.49 | ESPAÇO INTERATIVO: Totem vertical de mdf cimento queimado para suporte de TV de 42" (posicionada na vertical), com medidas de 60 cm x 171 cm x 13 cm. A base inferior com dimensões de 60 cm x 26 cm x 16 cm para garantir estabilidade. Prever porta nos fundos para manutenção. | 2 | Unid. | 17/08/26 a 08/09/26 |
| 1.50 | ALAMEDA VIVA O RS: Totem vertical de mdf cimento queimado para suporte de TV de 42" (posicionada na vertical), com medidas de 60 cm x 171 cm x 13 cm. A base inferior com dimensões de 60 cm x 26 cm x 16 cm para garantir estabilidade. Prever porta nos fundos para manutenção. | 1 | Unid. | 17/08/26 a 08/09/26 |
| 1.51 | ALAMEDA VIVA O RS: Moldura de treliça metálica para estruturação do pórtico, com vigas e pilares de compensado revestido de courvín verde 1140 cm x 337 cm. Seguir detalhamento técnico. | 1 | Unid. | 17/08/26 a 08/09/26 |
| 1.52 | ESPAÇO EXPOSITIVO/ESTRUTURA ARCOS: Estrutura de box Q25 para apoio e fixação dos arcos, com 4 vigas e 2 pilares de compensado revestido de courvín branco e amadeirado. Seguir detalhamento técnico. | 1 | Unid. | 17/08/26 a 08/09/26 |
| 1.53 | ESPAÇO EXPOSITIVO: Balcão de mdf cimento queimado com inclinação frontal de 250 cm x 110 cm x 65 cm (parte superior) e 50cm (parte inferior) com prateleiras internas, porta de giro e fechaduras com chave. Está prevista a instalação de totem lateral vertical com tv 32". Verificar detalhamento no projeto. | 1 | Unid. | 17/08/26 a 08/09/26 |
| 1.54 | ESPAÇO EXPOSITIVO: Totem lateral vertical de mdf madeira clara acoplado ao balcão, para suporte da TV de 32", de 80 cm x 208 cm x 15 cm | 1 | Unid. | 17/08/26 a 08/09/26 |
| 1.55 | ESPAÇO CHIMARRÃO: Balcão de mdf cimento queimado de 175 cm x 105 cm x 50cm com 3 portas, prateleiras interna, porta de giro e fechaduras com chave. | 1 | Unid. | 17/08/26 a 08/09/26 |
| 2 | ELÉTRICA/ILUMINAÇÃO - Estande Governo do Estado | | | |
| 2.1 | GERAL: quadro geral de distribuição de energia, localizados: 01 na House Mix da Arquibancada, 01 na House Mix do Auditório e 01 na Copa | 3 | Unid. | 17/08/26 a 08/09/26 |
| 2.2 | GERAL: refletor de led iluminação geral 400k | 15 | Unid. | 17/08/26 a 08/09/26 |
| 2.3 | GERAL: Luminárias tipo plafon de embutir pra iluminação geral com temperatura de 4000k | 4 | Unid. | 17/08/26 a 08/09/26 |
| 2.4 | TESTEIRA: fita de led instalada na parte inferior em toda extensão da testeira. Seguir detalhamento técnico. | 1 | Unid. | 17/08/26 a 08/09/26 |
| 2.5 | AUDITÓRIO: Luminárias tipo plafon de embutir pra iluminação geral com temperatura de 4000k | 3 | Unid. | 17/08/26 a 08/09/26 |
| 2.6 | AUDITÓRIO: Lâmpada tubular led para iluminação geral com temperatura de 4000k | 22 | Unid. | 17/08/26 a 08/09/26 |
| 2.7 | AUDITÓRIO: tomada simples para o ar condicionado. Verificar altura de instalação, tomada próximo a isso, à proximadamente 260cm de altura. | 6 | Unid. | 17/08/26 a 08/09/26 |
| 2.8 | AUDITÓRIO: tomada simples 110v à 30cm do piso | 4 | Unid. | 17/08/26 a 08/09/26 |
| 2.9 | AUDITÓRIO: tomada dupla 110v à 30cm do piso | 2 | Unid. | 17/08/26 a 08/09/26 |
| 2.10 | ARQUIBANCADA: sancas de led no espelho da arquibancada (confirmar detalhes no projeto técnico) | 5 | Unid. | 17/08/26 a 08/09/26 |
| 2.11 | ARQUIBANCADA: Tomadas de 110V - 10A, padrão brasileiro, distribuídas conforme projeto nos degraus da arquibancada | 23 | Unid. | 17/08/26 a 08/09/26 |
| 2.12 | HOUSE MIX: refletor de led iluminação geral 4000k | 1 | Unid. | 17/08/26 a 08/09/26 |





| | | | | |
|----------|---|----|-------|---------------------|
| 2.13 | HOUSE MIX: tomada simples 110v à 30cm do piso | 3 | Unid. | 17/08/26 a 08/09/26 |
| 2.14 | HOUSE MIX: tomada dupla à 120cm do piso | 1 | Unid. | 17/08/26 a 08/09/26 |
| 2.15 | SALA VIP: Luminárias tipo plafon de embutir pra iluminação geral com temperatura de 4000k | 4 | Unid. | 17/08/26 a 08/09/26 |
| 2.16 | SALA VIP: tomada simples alta para o ar condicionado | 1 | Unid. | 17/08/26 a 08/09/26 |
| 2.17 | SALA VIP: Tomada simples 110v à 120cm do piso | 2 | Unid. | 17/08/26 a 08/09/26 |
| 2.18 | SALA VIP: Tomada no piso | 2 | Unid. | 17/08/26 a 08/09/26 |
| 2.19 | SALA LOUNGE: Luminárias tipo plafon de embutir pra iluminação geral com temperatura de 4000k | 4 | Unid. | 17/08/26 a 08/09/26 |
| 2.20 | SALA LOUNGE: tomada simples alta para o ar condicionado | 1 | Unid. | 17/08/26 a 08/09/26 |
| 2.21 | SALA LOUNGE: tomada simples 110v à 120cm do piso | 2 | Unid. | 17/08/26 a 08/09/26 |
| 2.22 | SALA LOUNGE: tomada no piso | 1 | Unid. | 17/08/26 a 08/09/26 |
| 2.23 | COPA: Luminárias tipo plafon de embutir pra iluminação geral com temperatura de 4000k | 2 | Unid. | 17/08/26 a 08/09/26 |
| 2.24 | COPA: tomada simples à 120cm do piso | 1 | Unid. | 17/08/26 a 08/09/26 |
| 2.25 | COPA: tomada dupla à 120cm do piso | 2 | Unid. | 17/08/26 a 08/09/26 |
| 2.26 | SALA INVEST: Luminárias tipo plafon de embutir pra iluminação geral com temperatura de 4000k | 4 | Unid. | 17/08/26 a 08/09/26 |
| 2.27 | SALA INVEST: tomada simples alta para o ar condicionado | 1 | Unid. | 17/08/26 a 08/09/26 |
| 2.28 | SALA INVEST: tomada alta para instalação do painel de led | 2 | Unid. | 17/08/26 a 08/09/26 |
| 2.29 | SALA INVEST: tomada dupla 220V - 20A à 120cm do piso, para o frigobar e cafeteira | 1 | Unid. | 17/08/26 a 08/09/26 |
| 2.30 | SALA INVEST: tomada simples 110v à 120cm do piso | 2 | Unid. | 17/08/26 a 08/09/26 |
| 2.31 | SALA INVEST: tomada simples 110v à 30cm do piso | 1 | Unid. | 17/08/26 a 08/09/26 |
| 2.32 | SALA INVEST: tomada no piso | 2 | Unid. | 17/08/26 a 08/09/26 |
| 2.33 | ESPAÇO CHIMARRÃO: tomada simples de 110v à 100cm do piso | 1 | Unid. | 17/08/26 a 08/09/26 |
| 2.34 | ESPAÇO CHIMARRÃO: tomadas dupla de 110v à 100cm do piso | 1 | Unid. | 17/08/26 a 08/09/26 |
| 2.35 | ESPAÇO EXPOSITIVO: luminárias pendentes de cúpula grande, similar à rattan, bambu, cestaria de palha. Verificar a proporção em relação aos arcos e às plantas. Usar lâmpadas com temperatura de cor de no máximo 4000K. | 4 | Unid. | 17/08/26 a 08/09/26 |
| 2.36 | ESPAÇO EXPOSITIVO: refletor para iluminação "upper light" nos arcos | 4 | Unid. | 17/08/26 a 08/09/26 |
| 2.37 | ESPAÇO EXPOSITIVO: refletor para iluminação "upper light" nas jardineiras | 4 | Unid. | 17/08/26 a 08/09/26 |
| 2.38 | ESPAÇO EXPOSITIVO: ponto elétrico no piso / jardineiras | 4 | Unid. | 17/08/26 a 08/09/26 |
| 2.39 | ESPAÇO EXPOSITIVO: tomadas simples de 110v - 10A à 100cm do piso | 1 | Unid. | 17/08/26 a 08/09/26 |
| 2.40 | ESPAÇO EXPOSITIVO: tomadas no piso, ponto para totem, balcão e armário | 1 | Unid. | 17/08/26 a 08/09/26 |
| 2.41 | ALAMEDA VIVA O RS: luminárias pendentes de cúpula grande, similar à rattan, bambu, cestaria de palha. Verificar a proporção em relação aos arcos e às plantas. Usar lâmpadas com temperatura de cor de no máximo 4000K. | 5 | Unid. | 17/08/26 a 08/09/26 |
| 2.42 | ALAMEDA VIVA O RS: refletor para iluminação "upper light" nos arcos | 5 | Unid. | 17/08/26 a 08/09/26 |
| 2.43 | ALAMEDA VIVA O RS: tomadas no piso, ponto para totem, balcão e armário | 6 | Unid. | 17/08/26 a 08/09/26 |
| 3 | MOBILIÁRIO - Estande Governo do Estado | | | |
| 3.1 | AUDITÓRIO: Cadeiras de madeira modelo Katrina | 90 | Unid. | 17/08/26 a 08/09/26 |
| 3.2 | AUDITÓRIO: Cadeiras de assento estofado para a house mix | 4 | Unid. | 17/08/26 a 08/09/26 |
| 3.3 | AUDITÓRIO: Mesas altas do tipo bistrô, amadeiradas, modelo Canadá | 2 | Unid. | 17/08/26 a 08/09/26 |
| 3.4 | AUDITÓRIO: Banquetas altas, na cor amadeirada, modelo Katrina | 4 | Unid. | 17/08/26 a 08/09/26 |
| 3.5 | ARQUIBANCADA: Pufes quadrados forrados de couvín nas cores vermelho, verde e amarelo fazendo alusão às cores da bandeira do estado (3 unidades de cada cor) | 9 | Unid. | 17/08/26 a 08/09/26 |
| 3.6 | HOUSE MIX: Cadeiras de assento estofado para a house mix | 2 | Unid. | 17/08/26 a 08/09/26 |



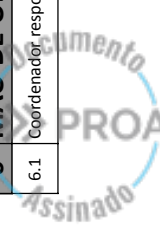


| | | | | |
|----------|--|----|-------|---------------------|
| 3.7 | SALA VIP: Mesa redonda com tampo de vidro transparente diâmetro aprox. 80cm com base de madeira | 1 | Unid. | 17/08/26 a 08/09/26 |
| 3.8 | SALA VIP: Cadeiras de madeira com assento estofado (característica rústica). Modelo a definir conforme disponibilidade do fornecedor. | 4 | Unid. | 17/08/26 a 08/09/26 |
| 3.9 | SALA VIP: Balcão de MDF branco, medindo 116cm X 100cm X 50cm, com 01. prateleira interna, 03. portas de altura com fechadura e chave. | 1 | Unid. | 17/08/26 a 08/09/26 |
| 3.10 | SALA VIP: Lixeira redonda aramada de 15 litros, cor preto, cinza ou branca | 1 | Unid. | 17/08/26 a 08/09/26 |
| 3.11 | SALA LOUNGE: Poltronas de estrutura de madeira e assento estofado individual - modelo Jade ou Mona, ou semelhante a foto do projeto. | 2 | Unid. | 17/08/26 a 08/09/26 |
| 3.12 | SALA LOUNGE: Sofá de 02 lugares modelo Beny, medindo no máximo 1,40 m de largura | 1 | Unid. | 17/08/26 a 08/09/26 |
| 3.13 | SALA LOUNGE: Balcão de MDF branco, medindo 116cm X 100cm X 50cm, com 01. prateleira interna, 03. portas de giro de 95cm de altura com fechadura | 1 | Unid. | 17/08/26 a 08/09/26 |
| 3.14 | SALA LOUNGE: Lixeira redonda aramada de 15 litros, cor preto, cinza ou branca | 1 | Unid. | 17/08/26 a 08/09/26 |
| 3.15 | COPA: Cuba/Pia com torneira e bombona para desague do esgoto. Prever o esvaziamento da bombona manualmente com frequência para evitar transbordamento. | 1 | Unid. | 17/08/26 a 08/09/26 |
| 3.16 | COPA: Prateleira baixa tipo industrial com 2 ou 3 níveis, abaixo da bancada. | 1 | Unid. | 17/08/26 a 08/09/26 |
| 3.17 | COPA: Prateleira aérea de 300cm de largura, instalada acima da bancada. Prever fixação com "mão francesa" de forma a suportar peso. | 1 | Unid. | 17/08/26 a 08/09/26 |
| 3.18 | COPA: Armário tipo "locker" (guarda- volumes), com 12 portas e cadeado e chave em cada uma delas. | 1 | Unid. | 17/08/26 a 08/09/26 |
| 3.19 | SALA INVEST: Mesas com tampo circular/ redondo de vidro temperado com base de madeira (diâmetro de 80cm) | 2 | Unid. | 17/08/26 a 08/09/26 |
| 3.20 | SALA INVEST: Cadeiras de madeira com assento estofado com características mais rústicas | 8 | Unid. | 17/08/26 a 08/09/26 |
| 3.21 | SALA INVEST: Lixeira redonda aramada de 15 litros, cor preto, cinza ou branca | 2 | Unid. | 17/08/26 a 08/09/26 |
| 3.22 | ESPAÇO CHIMARRÃO: Mesas altas do tipo bistrô, amadeiradas, modelo Canadá | 3 | Unid. | 17/08/26 a 08/09/26 |
| 3.23 | ESPAÇO CHIMARRÃO: Banquetas altas, na cor amadeirada, modelo Katrina, para área próxima ao churrasco | 12 | Unid. | 17/08/26 a 08/09/26 |
| 3.24 | ESPAÇO EXPOSITIVO: Banquetas altas, na cor amadeirada, modelo Katrina | 3 | Unid. | 17/08/26 a 08/09/26 |
| 3.25 | ESPAÇO EXPOSITIVO: Pufes quadrados forrados de couvin nas cores vermelho, verde e amarelo fazendo alusão às cores da bandeira do estado (verificar tonalidades menos saturadas conforme disponibilidade do fornecedor). | 6 | Unid. | 17/08/26 a 08/09/26 |
| 3.26 | Lixeira plástica com tampa basculante de 100 litros (6 lixo orgânico e 6 lixo reciclável) | 12 | Unid. | 17/08/26 a 08/09/26 |
| 3.27 | Pedestal Organizador/Separador de Fila - Com fita retrátil em nylon resistente, na cor preta, com 5 cm de largura e 2,00 m de comprimento e cor cromado ou preto | 10 | Unid. | 17/08/26 a 08/09/26 |
| 4 | COMUNICAÇÃO VISUAL (a arte será fornecida pela SECOM) - Estande Governo do Estado | | | |
| 4.1 | GERAL/TESTEIRA: 3 faixas em recorte eletrônico em PVC expandido de 30 mm com impressão digital frontal nas cores verde, vermelho e amarelo, em cada um dos lados da testeira - Cada uma delas medindo, 0,53m x 1m, com espaçamento de 0,13m entre uma e outra. | 4 | Unid. | 17/08/26 a 08/09/26 |
| 4.2 | GERAL/TESTEIRA: Letra caixa "RIO GRANDE DO SUL", em recorte eletrônico em PVC expandido de 30 mm com impressão digital frontal, na cor branca e 3 faixas nas cores verde, vermelho e amarelo, cada, na testeira, Sendo uma delas de 4,44m x 0,42m e outra 5,09m x 0,49m. | 2 | Unid. | 17/08/26 a 08/09/26 |
| 4.3 | GERAL/TESTEIRA: Letra caixa "BRASÃO DO ESTADO + GOVERNO DO ESTADO RIO GRANDE DO SUL" em formato horizontal, letras na cor branca, em recorte eletrônico em PVC expandido de 30 mm com impressão digital frontal, sendo um deles de 2,77m x 1m e o outro de 2,49m x 1m. | 2 | Unid. | 17/08/26 a 08/09/26 |
| 4.4 | GERAL: Lona digital tensionada na parede externa, entre salas vip e lounge, com arte "ELEMENTOS DO RS", medindo 2,10 cm x 370 cm | 1 | Unid. | 17/08/26 a 08/09/26 |
| 4.5 | ARQUIBANCADA/PAREDE EM L: Lona digital tensionada na parede FRONTAL acima da arquibancada com arte "ELEMENTOS DO RS", medindo 6,42m x 2,73 m | 1 | Unid. | 17/08/26 a 08/09/26 |
| 4.6 | ARQUIBANCADA/PAREDE EM L: Lona digital tensionada na parede LATERAL acima da arquibancada com arte "ELEMENTOS DO RS", medindo 3,68m x 4x48m | 1 | Unid. | 17/08/26 a 08/09/26 |
| 4.7 | ARQUIBANCADA/HOUSE MIX: Letra caixa "BRASÃO DO ESTADO + GOVERNO DO ESTADO RIO GRANDE DO SUL", em recorte eletrônico em PVC expandido de 30 mm com impressão digital frontal, na cor preta, acima do vidro da House Mix -medindo 1,59m x 0,61m | 1 | Unid. | 17/08/26 a 08/09/26 |
| 4.8 | AUDITÓRIO: Impressão digital em adesivo translúcido da arte com elementos do Rio Grande do Sul, nas paredes de vidro, incluindo portas, medindo 30cm de altura. | 2 | Unid. | 17/08/26 a 08/09/26 |
| 4.9 | AUDITÓRIO: Letra caixa "BRASÃO DO ESTADO + GOVERNO DO ESTADO RIO GRANDE DO SUL" formato horizontal em recorte alto relevo (tipo espuma foam board) instalada na parede de fundo do auditório, na medida de 2,90m x 1,07m | 1 | Unid. | 17/08/26 a 08/09/26 |





| | | | | |
|--|---|----|--------------------|---------------------|
| 4.10 | AUDITÓRIO: lona digital tensionada com arte "MAPA DO RS" (voltada para o lado externo do estande) instalada em caixa/ estrutura de MDF, medindo 409cm x 421cm | 1 | Unid. | 17/08/26 a 08/09/26 |
| 4.11 | AUDITÓRIO: Lona digital tensionada com arte "ELEMENTOS DO RS" na parede externa do auditório/lado salas de trabalho, medindo 10,32m x 2,01m | 1 | Unid. | 17/08/26 a 08/09/26 |
| 4.12 | AUDITÓRIO: Lona digital tensionada com arte "ELEMENTOS DO RS" na parede externa do auditório/lado espaço expositivo, medindo 9,81m x 2,01m | 1 | Unid. | 17/08/26 a 08/09/26 |
| 4.13 | AUDITÓRIO: Lona digital tensionada ou almofada revestida de courovin criando uma faixa com as três cores representantes do Estado na parte interna do auditório, saindo das paredes laterais até o teto. | 2 | Unid. | 17/08/26 a 08/09/26 |
| 4.14 | AUDITÓRIO: Adesivo transparente com vetor preto da arte "ELEMENTOS DO RS" na parede de vidro LADO ESPAÇO EXPOSITIVO, incluindo porta, medindo 4,41m x 0,30m, estando a 0,92m do piso. | 1 | Unid. | 17/08/26 a 08/09/26 |
| 4.15 | AUDITÓRIO: Adesivo transparente com vetor preto da arte "ELEMENTOS DO RS" na parede de vidro LADO SALAS, incluindo porta, medindo 7,08m x 0,30m, estando a 0,92m do piso. | 1 | Unid. | 17/08/26 a 08/09/26 |
| 4.16 | SALA VIP: Adesivo transparente com vetor preto da arte "ELEMENTOS DO RS" nas 3 paredes de vidro, incluindo porta e laterais. As medidas são 3,22m x 0,30m; 2,64m x 0,30; e 2,59m x 0,30m, estando a 0,92m do piso. | 3 | Unid. | 17/08/26 a 08/09/26 |
| 4.17 | SALA VIP: Letra caixa "BRASÃO DO ESTADO + GOVERNO DO ESTADO RIO GRANDE DO SUL", em recorte eletrônico em PVC expandido de 30 mm com impressão digital frontal, na cor preta, na testeira externa da sala | 1 | Unid. | 17/08/26 a 08/09/26 |
| 4.18 | SALA LOUNGE: Adesivo transparente com vetor preto da arte "ELEMENTOS DO RS" nas 3 paredes de vidro, incluindo porta e laterais, medindo 3,22m x 0,30 m; 2,64m x 0,30m; e 3,10m x 0,30m, estando a 0,92m do piso. | 3 | Unid. | 17/08/26 a 08/09/26 |
| 4.19 | SALA INVEST: Lona digital tensionada ou almofada revestida de courovin criando uma faixa com as três cores representantes do Estado (parede). Cada faixa contendo 0,60m de largura, com distância de 0,29m entre uma e outra. | 3 | Unid. | 17/08/26 a 08/09/26 |
| 4.20 | SALA INVEST: Lona digital tensionada ou almofada revestida de courovin criando uma faixa com as três cores representantes do Estado (teto). Cada faixa contendo 0,60m de largura, com distância de 0,29m entre uma e outra. | 3 | Unid. | 17/08/26 a 08/09/26 |
| 4.21 | SALA INVEST: Forro decorativo (área externa da sala Invest) em MDF pintado ou almofada revestida de courovin criando uma faixa com as três cores representantes do Estado (forro área externa da sala) | 3 | Unid. | 17/08/26 a 08/09/26 |
| 4.22 | SALA INVEST: Adesivo transparente com vetor preto da arte "ELEMENTOS DO RS", nas 2 paredes de vidro, medindo 3,28m x 0,30m; e 4,81m x 0,30m, estando a 0,92m do piso. | 2 | Unid. | 17/08/26 a 08/09/26 |
| 4.23 | SALA INVEST: Adesivo vinílico recorte "LOGO INVEST RS" (sem conceito) abaixo do ar-condicionado, medindo 2,38m x 0,86m. | 1 | Unid. | 17/08/26 a 08/09/26 |
| 4.24 | ESPAÇO CHIMARRÃO: Placa / programação visual com arte "CHIMARRÃO" medindo 2,54m x 0,70m em PS ou PVC com impressão digital adesivo e detalhes em recorte eletrônico, acima da bancada do chimarródromo | 1 | Unid. | 17/08/26 a 08/09/26 |
| 4.25 | ALAMEDA VIVA RS: Letra caixa com a frase "ALAMEDA VIVA RS" em recorte eletrônico em PVC expandido de 30 mm com impressão digital frontal e retroiluminação somente no isótopo, medindo 3,24m x 0,30m | 1 | Unid. | 17/08/26 a 08/09/26 |
| 5 DECORAÇÃO - Estande Governo do Estado | | | | |
| 5.1 | AUDITÓRIO: Vaso de cimento ou fibra que imita cimento cinza com planta de médio porte (tipo arca ou fórmio) | 2 | Unid. | 17/08/26 a 08/09/26 |
| 5.2 | ARQUIBANCADA: Almofadas do tipo futon, medindo aproximadamente 50 cm x 50 cm, em courovin na cor cinza | 15 | Unid. | 17/08/26 a 08/09/26 |
| 5.3 | SALA VIP: Vaso de cimento ou fibra que imita cimento cinza com planta de médio porte (tipo arca ou fórmio) | 1 | Unid. | 17/08/26 a 08/09/26 |
| 5.4 | SALA LOUNGE: Vaso de cimento ou fibra que imita cimento cinza com planta de médio porte (tipo arca ou fórmio) | 1 | Unid. | 17/08/26 a 08/09/26 |
| 5.5 | ESPAÇO EXPOSITIVO: Samambaias ou plantas pendentes de grande volume para decoração pendente nos arcos. Verificar projeto 3d como referência. | 12 | Unid. | 17/08/26 a 08/09/26 |
| 5.6 | ALAMEDA VIVA O RS: Samambaias ou plantas pendentes de grande volume para decoração pendente nos arcos. Verificar projeto 3d como referência. | 20 | Unid. | 17/08/26 a 08/09/26 |
| 5.7 | ALAMEDA VIVA O RS: Vaso de cimento ou fibra que imita cimento cinza com planta de médio porte (tipo arca ou fórmio) | 5 | Unid. | 17/08/26 a 08/09/26 |
| 5.8 | ESPAÇO EXPOSITIVO: Moréias para as floreiras dos arcos (20 vasos, 5 unidades em cada floreira) | 20 | Unid. | 17/08/26 a 08/09/26 |
| 5.9 | MUXARABI: Plantas pendentes para os muxarabis (exemplos: samambaias, jibóias, etc) | 30 | Unid. | 17/08/26 a 08/09/26 |
| 6 MÃO-DE-OBRA - Estande Governo do Estado | | | | |
| 6.1 | Coordenador responsável fulltime para atender as necessidades e funcionamento do estande durante montagem, o período da feira e desmontagem | 1 | Postos de trabalho | 17/08/26 a 08/09/26 |





| | | | | | |
|----------|---|--|---|--------------------|---------------------|
| 6.2 | Operador de áudio (1 para auditório e 1 para arquiabancada) | | 2 | Postos de trabalho | 28/08/26 a 06/09/26 |
| 6.3 | Operador de vídeo (1 para arquiabancada, e para suporte em todos os painéis e tvs) | | 2 | Postos de trabalho | 28/08/26 a 06/09/26 |
| 6.4 | Geradorista | | 1 | postos de trabalho | 17/08/26 a 06/09/26 |
| 7 | EQUIPAMENTOS - Estande Governo do Estado | | | | |
| 7.1 | AUDITÓRIO: Aparelhos split de ar condicionado 24.000 BTU's (prever reforço na parede de marcenaria, para fixação da unidade interna) - Conforme projeto técnico está prevista a estrutura das máquinas das aparelhos sobre a estrutura BOX TRUSS Q30 | | 6 | Unid. | 17/08/26 a 08/09/26 |
| 7.2 | AUDITÓRIO: Painel de LED Full HD - P2 2.0 de alta resolução, medindo 3m x 2m, instalado na caixa/ estrutura de compensado. O cabeamento dos painéis de LED deve ser conduzido até a House Mix. | | 1 | Unid. | 17/08/26 a 08/09/26 |
| 7.3 | AUDITÓRIO: Notebook i7 com hub para distribuir imagem para o painel de led | | 2 | Unid. | 17/08/26 a 08/09/26 |
| 7.4 | AUDITÓRIO: Passador de slides - Conectividade: USB e Bluetooth Compatibilidade: Windows e Mac Alcance sem fio: 30m Software: PowerPoint, Keynote, PDF, Google Slides e Prezi - para auditório e arena | | 1 | Unid. | 17/08/26 a 08/09/26 |
| 7.5 | AUDITÓRIO: Cabo Extensor USB 2.0 Amplificado 20 Metros | | 1 | Unid. | 17/08/26 a 08/09/26 |
| 7.6 | AUDITÓRIO: Cabo HDMI 2.0, para conexão de notebook ao painel de led | | 1 | Unid. | 17/08/26 a 08/09/26 |
| 7.7 | AUDITÓRIO: Mesa de Som Digital X32 COMPACT | | 1 | Unid. | 17/08/26 a 08/09/26 |
| 7.8 | AUDITÓRIO: Caixas de som vertical line array com sub | | 4 | Unid. | 17/08/26 a 08/09/26 |
| 7.9 | AUDITÓRIO: Microfone URD4 com sistema de antena externa | | 8 | Unid. | 17/08/26 a 08/09/26 |
| 7.10 | AUDITÓRIO: Cabos e fiações, conforme necessidade do local | | 1 | Unid. | 17/08/26 a 08/09/26 |
| 7.11 | AUDITÓRIO E ARQUIABANCADA: Pedestais para microfone | | 2 | Unid. | 17/08/26 a 08/09/26 |
| 7.12 | ARQUIABANCADA: Painel de LED outdoor Full HD - P2 2.0 a 2.9 medindo 3m de largura x altura de 2m de altura, instalados na caixa/ estrutura de compensado (frente e verso). O cabeamento dos painéis de LED deve ser conduzido até a House Mix. (Cada painel de LED exibirá conteúdo independente um do outro) | | 2 | Unid. | 17/08/26 a 08/09/26 |
| 7.13 | ARQUIABANCADA: Notebook i7 com hub para distribuir imagem para o painel de led | | 2 | Unid. | 17/08/26 a 08/09/26 |
| 7.14 | ARQUIABANCADA: Passador de slides - Conectividade: USB e Bluetooth Compatibilidade: Windows e Mac Alcance sem fio: 30m Software: PowerPoint, Keynote, PDF, Google Slides e Prezi - para auditório e arena | | 1 | Unid. | 17/08/26 a 08/09/26 |
| 7.15 | ARQUIABANCADA: Cabo Extensor USB 2.0 Amplificado 20 Metros | | 1 | Unid. | 17/08/26 a 08/09/26 |
| 7.16 | ARQUIABANCADA: Mesa de Som Digital X32 COMPACT | | 1 | Unid. | 17/08/26 a 08/09/26 |
| 7.17 | ARQUIABANCADA: Caixas de som vertical line array com sub | | 4 | Unid. | 17/08/26 a 08/09/26 |
| 7.18 | ARQUIABANCADA: Microfone URD4 com sistema de antena externa | | 4 | Unid. | 17/08/26 a 08/09/26 |
| 7.19 | ARQUIABANCADA: Cabos e fiações, conforme necessidade do local | | 1 | Unid. | 17/08/26 a 08/09/26 |
| 7.20 | COPA: Aparelho split de ar condicionado 9.000 BTU's (prever reforço na parede de marcenaria, para fixação da unidade interna) | | 1 | Unid. | 17/08/26 a 08/09/26 |
| 7.21 | COPA: Refrigerador de 334 litros | | 1 | Unid. | 17/08/26 a 08/09/26 |
| 7.22 | COPA: Microondas de 20 litros | | 1 | Unid. | 17/08/26 a 08/09/26 |
| 7.23 | COPA: Bebedouro elétrico de mesa para garrafão | | 1 | Unid. | 17/08/26 a 08/09/26 |
| 7.24 | COPA: Chaleira elétrica 1,8 litros | | 1 | Unid. | 17/08/26 a 08/09/26 |
| 7.25 | SALA VIP: Televisor 4k de 50 polegadas, fixado na parede | | 1 | Unid. | 17/08/26 a 08/09/26 |
| 7.26 | SALA VIP: Aparelho split de ar condicionado 12.000 BTU's (prever reforço na parede de marcenaria, para fixação da unidade interna) | | 1 | Unid. | 17/08/26 a 08/09/26 |
| 7.27 | SALA VIP: Pen drive USB 16gb | | 1 | Unid. | 17/08/26 a 08/09/26 |
| 7.28 | SALA VIP: Cabo HDMI 2.0, para possível conexão de notebook a tv | | 1 | Unid. | 17/08/26 a 08/09/26 |
| 7.29 | SALA LOUNGE: Televisor 4k de 50 polegadas, fixado na parede | | 1 | Unid. | 17/08/26 a 08/09/26 |





| | | | | |
|-----------|--|----|-------|---------------------|
| 7.30 | SALA LOUNGE: Aparelho split de ar condicionado 12.000 BTU's (prever reforço na parede de marcenaria, para fixação da unidade interna) | 1 | Unid. | 17/08/26 a 08/09/26 |
| 7.31 | SALA LOUNGE: Pen drive USB 16gb | 1 | Unid. | 17/08/26 a 08/09/26 |
| 7.32 | SALA LOUNGE: Cabo HDMI 2.0, para possível conexão de notebook a tv | 1 | Unid. | 17/08/26 a 08/09/26 |
| 7.33 | SALA INVEST: Televisor 4k de 50 polegadas, fixado na parede | 2 | Unid. | 17/08/26 a 08/09/26 |
| 7.34 | SALA INVEST: Aparelho split de ar condicionado 24.000 BTU's (prever reforço na parede de marcenaria, para fixação da unidade interna); | 1 | Unid. | 17/08/26 a 08/09/26 |
| 7.35 | SALA INVEST: Frigorifer de 90 litros | 1 | Unid. | 17/08/26 a 08/09/26 |
| 7.36 | SALA INVEST: Máquina de Café e Multibebidas Automática, com opções de diferentes bebidas quentes, como espressos, cappuccinos e chocolates. Prever insumos e água para todo o período da feira. | 1 | Unid. | 28/08/26 a 06/09/26 |
| 7.37 | SALA INVEST: Painel de LED Full HD - P2 2.0 a 2.9, medindo 3,5m X 1m, instalado na lateral da testeira externa da sala | 1 | Unid. | 17/08/26 a 08/09/26 |
| 7.38 | SALA INVEST: Painel de LED Full HD - P2 2.0 a 2.9, medindo 3m X 1m, instalado na lateral da testeira externa da sala | 1 | Unid. | 17/08/26 a 08/09/26 |
| 7.39 | SALA INVEST: Pen drive USB 16gb | 2 | Unid. | 17/08/26 a 08/09/26 |
| 7.40 | SALA INVEST: Cabo HDMI 2.0, para possível conexão de notebook a tv | 2 | Unid. | 17/08/26 a 08/09/26 |
| 7.41 | ESPAÇO EXPOSITIVO: Televisor 4k de 32 polegadas, fixado no totem | 1 | Unid. | 17/08/26 a 08/09/26 |
| 7.42 | ESPAÇO EXPOSITIVO: Pen drive USB 16gb | 1 | Unid. | 17/08/26 a 08/09/26 |
| 7.43 | ESPAÇO EXPOSITIVO: Cabo HDMI 2.0, para possível conexão de notebook ao painel de led | 1 | Unid. | 17/08/26 a 08/09/26 |
| 7.44 | ESPAÇO INTERATIVO: Televisor 4k de 42 polegadas, fixado no totem | 1 | Unid. | 17/08/26 a 08/09/26 |
| 7.45 | ESPAÇO DO CHIMARRÃO: Aquecedor elétrico de água, do tipo quente. Prever abastecimento manual de água. | 2 | Unid. | 17/08/26 a 08/09/26 |
| 7.46 | ALAMEDA VIVA O RS: Televisor 4k de 42 polegadas, fixado no totem | 2 | Unid. | 17/08/26 a 08/09/26 |
| 7.47 | GERAL: Gerador móvel com auto reversor de 250 KVA, silenciado. Deve estar isolado por gradil de contenção ou grade barricada. Obs.: O gerador deve estar com a placa de identificação de potência (KVA) e laudo técnico emitido pela empresa contendo a ficha técnica do equipamento, com as especificações completas, incluindo a capacidade nominal em kVA. | 1 | Unid. | 17/08/26 a 08/09/26 |
| 8 | INTERNET - Estande Governo do Estado | | | |
| 8.1 | Rede de wi-fi fechada, para no máximo 150 conexões por dia, com velocidade mínima de 300mb, com equipamentos de alto desempenho e 5 pontos cabeados, sendo eles: 1 na houte mix da arquibancada, 1 na sala invest, 1 na sala vip, 1 na sala lounge). | 1 | Unid. | 26/08/26 a 06/09/26 |
| 9 | ESTRUTURA - Casa da Secom | | | |
| 9.1 | Painel Recepção - Moldura em MDF amadeirado medindo 269 cm X 240 cm x 40 cm, prevendo espaço para lona digital tensionada, além de uma aba lateral direita de encaixe/acabamento de 7 cm (espessura deve ser ajustada conforme avanço do rodapé). Conferir detalhes no projeto. | 1 | Unid. | 17/08/26 a 08/09/26 |
| 9.2 | Painel Recepção maior - Moldura em MDF amadeirado medindo 457 cm X 240 cm x 40 cm, prevendo espaço para lona digital tensionada, além de uma aba lateral direita de encaixe/acabamento de 7 cm (espessura deve ser ajustada conforme avanço do rodapé). Conferir detalhes no projeto. | 1 | Unid. | 17/08/26 a 08/09/26 |
| 9.3 | Painel Recepção menor - Moldura em MDF amadeirado medindo 180 cm X 240 cm x 40 cm, prevendo espaço para lona digital tensionada, além de uma aba lateral direita de encaixe/acabamento de 7 cm (espessura deve ser ajustada conforme avanço do rodapé). Conferir detalhes no projeto. | 1 | Unid. | 17/08/26 a 08/09/26 |
| 9.4 | Painel Auditório com "RIO GRANDE DO SUL + ELEMENTOS RS" - Quadro de longarina medindo 672cm X 210cm, com lona tensionada. Conferir detalhes no projeto. | 1 | Unid. | 17/08/26 a 08/09/26 |
| 9.5 | Painel Auditório com "ELEMENTOS DO RS" - Quadro de longarina medindo 681cm X 239cm, com lona tensionada. Conferir detalhes no projeto. | 1 | Unid. | 17/08/26 a 08/09/26 |
| 9.6 | Painel Auditório Background - Quadro de longarina medindo 779cm X 240cm, com lona tensionada. Conferir detalhes no projeto. | 1 | Unid. | 17/08/26 a 08/09/26 |
| 10 | MOBILIÁRIO - Casa da Secom | | | |
| 10.1 | AUDITÓRIO: Cadeiras madeira modelo Katrina | 45 | Unid. | 17/08/26 a 08/09/26 |
| 10.2 | AUDITÓRIO E RECEPÇÃO: Mesas altas do tipo bistrô, amadeiradas, modelo Canadá (1 para auditório e 3 para a recepção) | 4 | Unid. | 17/08/26 a 08/09/26 |
| 10.3 | RECEPÇÃO: Banquetas altas, na cor amadeirada, modelo Katrina (9 para recepção e 2 para o auditório) | 11 | Unid. | 17/08/26 a 08/09/26 |
| 10.4 | RECEPÇÃO: Poltronas em madeira modelo Jade ou Mona, ou semelhante a foto do projeto. | 2 | Unid. | 17/08/26 a 08/09/26 |



| | | | | |
|-----------|--|----|--------------------|---------------------|
| 10.5 | RECEPÇÃO: Tapete redondo de sisal - medida 2m de diâmetro | 1 | Unid. | 17/08/26 a 08/09/26 |
| 10.6 | RECEPÇÃO: Aparador de madeira de demolição medindo aproximadamente 140 cm x 90 cm x 32 cm | 1 | Unid. | 17/08/26 a 08/09/26 |
| 10.7 | RECEPÇÃO: Pufes em marcenaria com revestimento em juta ou courovin na cor palha, medindo 40 cm x 40 cm | 3 | Unid. | 17/08/26 a 08/09/26 |
| 10.8 | RECEPÇÃO: Baicão/armário em MDF cinza, medindo 1,50 m x 0,50 m x alt. 1 m com 3 portas, chave e prateleira interna, para a recepção; contendo tarjas em madeira com revestimento em lona impressa nas cores verde, vermelho e amarelo. | 1 | Unid. | 17/08/26 a 08/09/26 |
| 10.9 | Armário tipo "locker" (guarda- volumes), com 12 portas e cadeado e chave em cada uma delas. | 1 | Unid. | 17/08/26 a 08/09/26 |
| 10.10 | Lixeira plástica com tampa basculante de 100 litros (3 lixo orgânico e 3 lixo reciclável) | 6 | Unid. | 17/08/26 a 08/09/26 |
| 10.11 | Pedestal Organizador/Separador de Fila - Com fita retrátil em nylon resistente, na cor preta, com 5 cm de largura e 2,00 m de comprimento e cor cromado ou preto | 15 | Unid. | 17/08/26 a 08/09/26 |
| 11 | COMUNICAÇÃO VISUAL (a arte será fornecida pela SECOM) - Casa da Secom | | | |
| 11.1 | RECEPÇÃO: Logo "BRASÃO DO ESTADO + GOVERNO DO ESTADO RIO GRANDE DO SUL + SECRETARIA DE COMUNICAÇÃO" formato vertical, com as letras na cor preta, em recorte eletrônico em PVC expandido de 30 mm com impressão digital frontal, instalada na parede de fundo da recepção. Medida 60x60cm. | 1 | Unid. | 17/08/26 a 08/09/26 |
| 11.2 | RECEPÇÃO: Lona digital tensionada com retro iluminação, arte "ELEMENTOS DO RS", medindo 189cm X 160 cm, estando a 40cm de distância das 4 laterais | 1 | Unid. | 17/08/26 a 08/09/26 |
| 11.3 | RECEPÇÃO: Lona digital tensionada com retro iluminação, arte "ELEMENTOS DO RS", medindo 377cm X 160 cm, estando a 40cm de distância das 4 laterais | 1 | Unid. | 17/08/26 a 08/09/26 |
| 11.4 | RECEPÇÃO: Lona digital tensionada com retro iluminação, arte "ELEMENTOS DO RS", medindo 100cm X 160 cm, estando a 40cm de distância das 4 laterais | 1 | Unid. | 17/08/26 a 08/09/26 |
| 11.5 | AUDITÓRIO: Lona tensionada com arte "RIO GRANDE DO SUL + ELEMENTOS DO RS", em quadro de marcenaria já existente, medindo 672 cm x 210 cm. Conferir medidas no local. | 1 | Unid. | 17/08/26 a 08/09/26 |
| 11.6 | AUDITÓRIO: lona tensionada com arte "ELEMENTOS DO RS", em quadro de marcenaria já existente, medindo 681 cm x 239 cm. Conferir medidas no local. | 1 | Unid. | 17/08/26 a 08/09/26 |
| 11.7 | AUDITÓRIO: lona tensionada com arte "ELEMENTOS DO RS", em quadro de marcenaria já existente, medindo 779 cm x 240 cm. Conferir medidas no local. | 1 | Unid. | 17/08/26 a 08/09/26 |
| 12 | DECORAÇÃO - Casa da Secom | | | |
| 12.1 | RECEPÇÃO: Vaso de cimento ou fibra que imita cimento cinza com planta de médio porte (tipo areca ou fórmio) | 6 | Unid. | 17/08/26 a 08/09/26 |
| 12.2 | AUDITÓRIO: Plantas pendentes para os nichos (exemplos: samambaias, jibóias, etc) | 6 | Unid. | 17/08/26 a 08/09/26 |
| 13 | MÃO-DE-OBRA - Casa da Secom | | | |
| 13.1 | Coordenador responsável fulltime para atender as necessidades e funcionamento da casa da Secom e área externa durante montagem, período da feira e desmontagem | 1 | Postos de trabalho | 17/08/26 a 08/09/26 |
| 13.2 | Operador de áudio | 1 | Postos de trabalho | 27/08/26 a 06/09/26 |
| 13.3 | Operador de vídeo | 1 | Postos de trabalho | 27/08/26 a 06/09/26 |
| 13.4 | Geradorista | 1 | postos de trabalho | 17/08/26 a 06/09/26 |
| 14 | EQUIPAMENTOS - Casa da Secom | | | |
| 14.1 | RECEPÇÃO: Máquina de Café e Multibebidas Automática, com opções de diferentes bebidas quentes, como espressos, cappuccinos e chocolates. Prever insumos e água para todo o período da feira. | 1 | Unid. | 28/08/26 a 06/09/26 |
| 14.2 | AUDITÓRIO: Vídeo Wall de LED Full HD composto por 4 televisores 4k de 50 polegadas, fixado no fundo de palco do auditório | 1 | Unid. | 17/08/26 a 08/09/26 |
| 14.3 | AUDITÓRIO: Cabo HDMI para possível conexão de notebook no vídeo wall | 1 | Unid. | 17/08/26 a 08/09/26 |
| 14.4 | AUDITÓRIO: Notebook com saída HDMI e distribuidor HDMI contendo 6 saídas HDMI (com cabos e fiação conforme necessidade) | 2 | Unid. | 17/08/26 a 08/09/26 |
| 14.5 | AUDITÓRIO: Caixas de som vertical line array com sub | 2 | Unid. | 17/08/26 a 08/09/26 |
| 14.6 | AUDITÓRIO: Mesa de Som Digital X32 COMPACT | 1 | Unid. | 17/08/26 a 08/09/26 |



| | | | | |
|-----------|---|-----|-------|---------------------|
| 14.7 | AUDITÓRIO: Microfone URD4 com sistema de antena externa | 5 | Unid. | 17/08/26 a 08/09/26 |
| 14.8 | AUDITÓRIO: Passador de slides - Conectividade: USB e Bluetooth Compatibilidade: Windows e Mac Alcance sem fio: 30m Software: PowerPoint, Keynote, PDF, Google Slides e Prezi - para auditório | 1 | Unid. | 17/08/26 a 08/09/26 |
| 14.9 | AUDITÓRIO: Cabo Extensor USB 2.0 Amplificado 20 Metros | 1 | Unid. | 17/08/26 a 08/09/26 |
| 14.10 | AUDITÓRIO: Cabos e fiações, conforme necessidade do local | 1 | Unid. | 17/08/26 a 08/09/26 |
| 14.11 | AUDITÓRIO: Gerador móvel com auto reversor de 150 KVA, silenciado - Gerador instalado com CHAVE REVERSORA. Deve estar isolado por gradil de contenção ou grade barricada. Obs.: O gerador deve estar com a placa de identificação de potência (KVA) e laudo técnico emitido pela empresa contendo a ficha técnica do equipamento, com as especificações completas, incluindo a capacidade nominal em kVA. | 1 | Unid. | 17/08/26 a 08/09/26 |
| 15 | ESTRUTURA - Área externa Casa da Secom | | | |
| 15.1 | Piso composto por tablado elevado 15cm em MDF amadeirado / OSB ou módulos de deck madeira em paginação mista e em MDF cimento queimado embaixo da tenda e dos três pergolados (pode ser substituído por osb ou outro material mais resistente ao período da feira), conforme o projeto 3d . Necessário verificar nivelamento da pavimentação externa para possíveis ajustes. | 324 | m² | 17/08/26 a 08/09/26 |
| 15.2 | Rampas no mesmo material do piso, conforme projeto. | 4 | Unid. | 17/08/26 a 08/09/26 |
| 15.3 | Tenda piramidal em estrutura metálica com cobertura em lona branca, medindo 10m x10 m, contendo envolvimento dos pés com rmdf e fechamento no forro. A tenda é sobreposta aos pergolados. Conferir detalhes no projeto. | 1 | Unid. | 17/08/26 a 08/09/26 |
| 15.4 | Forro da Tenda em malha branca tensionada, medindo 10 m x 10 m | 100 | m² | 17/08/26 a 08/09/26 |
| 15.5 | Testeira nos 04 lados da tenda de 1066 cm x 100 cm. Estrutura de sarrafos e compensado de madeira, revestidos de lona digital tensionada (arte a ser impressa na lona) | 4 | Unid. | 17/08/26 a 08/09/26 |
| 15.6 | Estruturas de bangalôs de compensado MDF ou madeira maciça. Cada uma das estrutura com dimensões de 500 cm x 500 cm, com altura de 275 cm | 3 | Unid. | 17/08/26 a 08/09/26 |
| 15.7 | Cobertura da estrutura com plástico pvc transparente tensionado, nos 3 bangalôs, medindo 500 cm x 500 cm cada uma. Prever desnível para escoamento de pluvial. | 3 | Unid. | 17/08/26 a 08/09/26 |
| 15.8 | Painel em sistema de Muxarabi (estrutura vazada) estruturada em compensado de madeira revestida de couvín com fechamentos parciais aleatórios alternados com plantas, grama sintética e ripados, com medida total de 560 cm x 240 cm. O desenho será composto por trama de treliça geométrica, formando quadrados internos de 80 cm x 80 cm, conforme detalhamento no projeto. | 1 | Unid. | 17/08/26 a 08/09/26 |
| 15.9 | Depósito de formato triangular: Paredes com painel embutido de 525 cm x 280 cm - Paredes estruturadas em sarrafos e compensado de madeira revestido de couvín, lona digital tensionada e mdf cimento queimado | 1 | Unid. | 17/08/26 a 08/09/26 |
| 15.10 | Depósito de formato triangular: Paredes revestida de lona digital tensionada de 370 cm x 280 cm - Paredes estruturadas em sarrafos e compensado de madeira revestido de couvín, lona digital tensionada e mdf cimento queimado | 1 | Unid. | 17/08/26 a 08/09/26 |
| 15.11 | Depósito de formato triangular: Paredes revestida de lona digital tensionada de 370 cm x 280 cm, contendo uma porta no lado esquerdo medindo 70 cm x 210 cm (porta deve estar a 50 cm do início da parede). Paredes estruturadas em sarrafos e compensado de madeira revestido de couvín, lona digital tensionada e mdf cimento queimado | 1 | Unid. | 17/08/26 a 08/09/26 |
| 15.12 | Depósito de formato triangular: Módulos de prateleira tipo industrial com 4 níveis para apoio dentro do depósito | 4 | Unid. | 17/08/26 a 08/09/26 |
| 15.13 | Arquibancada de MDF cimento queimado de 560 cm x 105 cm com profundidade de 210 cm. Composta por 03 níveis de 70 cm, reforçada por pilares e cabros de madeira maciça. Prever guarda-corpo nas duas laterais conforme normas de segurança. | 1 | Unid. | 17/08/26 a 08/09/26 |
| 15.14 | Degraus intermediários para acesso, em mdf amadeirado, medindo 35 cm x 18 cm | 2 | Unid. | 17/08/26 a 08/09/26 |
| 15.15 | Jardineira em curva medindo 355cm x 25cm, formando um arco de 5m raio. Conferir detalhes no projeto. | 8 | Unid. | 17/08/26 a 08/09/26 |
| 16 | ELÉTRICA/ILUMINAÇÃO - Área externa Casa da Secom | | | |
| 16.1 | CASA: Par LED RGBWA outdoor para iluminação da fachada total da Casa | 30 | Unid. | 17/08/26 a 08/09/26 |
| 16.2 | GERAL: refletor de led iluminação geral 4000k, localizados conforme planta luminotécnica | 12 | Unid. | 17/08/26 a 08/09/26 |
| 16.3 | TENDA/TESTEIRA: Refletores de LED de 200W de potência e temperatura de cor 4000K, com haste para iluminação das testeiras | 12 | Unid. | 17/08/26 a 08/09/26 |



| | | | | |
|-----------|---|----|--------------------|---------------------|
| 16.5 | TENDA: Ponto elétrico no piso / jardineira | 1 | Unid. | 17/08/26 a 08/09/26 |
| 16.6 | DEPÓSITO: tomada dupla 11v à 100cm do piso | 2 | Unid. | 17/08/26 a 08/09/26 |
| 16.7 | DEPÓSITO: tomada simes 11v à 100cm do piso | 1 | Unid. | 17/08/26 a 08/09/26 |
| 16.8 | BANGALÔS: Varal de luzes "gambiarrá" com lâmpadas incandescentes temperatura quente inclusas de 1.5m - um kit para cada bangalô | 3 | Unid. | 17/08/26 a 08/09/26 |
| 17 | MOBILIÁRIO - Área externa Casa da Secom | | | |
| 17.1 | Bancos de 3 assentos em madeira rústico (um para cada bangalô) | 3 | Unid. | 17/08/26 a 08/09/26 |
| 17.2 | Pottronas de assento individual em madeira rústica (02 para cada um dos bangalôs) | 6 | Unid. | 17/08/26 a 08/09/26 |
| 17.3 | Bancos de madeira tipo pufe (04 para cada um dos bangalôs) | 12 | Unid. | 17/08/26 a 08/09/26 |
| 17.4 | Pufes redondos grandes de aprox, 80cm (01 para cada bangalô) de estrutura de madeira, com revestimento estofado e encapado com couvín verde | 3 | Unid. | 17/08/26 a 08/09/26 |
| 17.5 | Pufes quadrados forrados de couvín nas cores vermelho, verde e amarelo fazendo alusão às cores da bandeira do estado (verificar tonalidades menos saturadas conforme disponibilidade do fornecedor) | 15 | Unid. | 17/08/26 a 08/09/26 |
| 17.6 | Balcão/armário em mdf branco com prateleiras internas e portas com fechadura e chave - medindo aprox. 1,50 m x 0,50 m x alt. 1 m | 1 | Unid. | 17/08/26 a 08/09/26 |
| 17.7 | Lixeira plástica com tampa basculante de 100 litros (2 lixo orgânico e 2 lixo reciclável) | 4 | Unid. | 17/08/26 a 08/09/26 |
| 18 | COMUNICAÇÃO VISUAL (arte fornecida pela SECOM) - Área externa Casa da Secom | | | |
| | Pantones Gov RS: | | | |
| 18.1 | DEPÓSITO/PAREDE: Iona digital tensionada de 3,70m x 2,80m | 1 | Unid. | 17/08/26 a 08/09/26 |
| 18.2 | DEPÓSITO/PAREDE: Iona digital tensionada de 3,70m x 2,80m. Tem uma porta nesta parede. | 1 | Unid. | 17/08/26 a 08/09/26 |
| 18.3 | TESTEIRA: Iona digital tensionada de 10,64m x 10,64m x 10,64m x 10,64m x 1,0m, sendo duas laterais com "BRASÃO DO ESTADO + GOVERNO DO ESTADO RIO GRANDE DO SUL" e duas laterais com a frase "RIO GRANDE DO SUL". | 1 | Unid. | 17/08/26 a 08/09/26 |
| 18.4 | PAINEL/PAREDE: Logo "BRASÃO DO ESTADO + GOVERNO DO ESTADO RIO GRANDE DO SUL" formato horizontal, letras na cor preta, em recorte eletrônico em PVC expandido de 30 mm com impressão digital frontal, instalada na parede ao lado do painel de led. Medida 60x60cm. | 1 | Unid. | 17/08/26 a 08/09/26 |
| 19 | DECORAÇÃO - Área externa Casa da Secom | | | |
| 19.1 | Vaso de cimento ou fibra que limita cimento cinza com planta de médio porte (tipo areca ou fórmio) - 01 em cada bangalô + 4 na arquibancada | 7 | Unid. | 17/08/26 a 08/09/26 |
| 19.2 | MUXARABI: Plantas pendentes para os muxarabis (exemplos: samambaias, jibóias, etc) | 10 | Unid. | 17/08/26 a 08/09/26 |
| 19.3 | FLOREIRA CURVA: Vasos de Moreia - para compor a bordadura dos tabladados curvos | 40 | Unid. | 17/08/26 a 08/09/26 |
| 19.4 | FLOREIRA CURVA: Vasos de Lírios da paz - para compor a bordadura dos tabladados curvos | 20 | Unid. | 17/08/26 a 08/09/26 |
| 19.5 | FLOREIRA CURVA: Vasos de Croton - para compor a bordadura dos tabladados curvos | 20 | Unid. | 17/08/26 a 08/09/26 |
| 19.6 | BANGALÔS: Samambaia pendente - 6 para cada | 18 | Unid. | 17/08/26 a 08/09/26 |
| 19.7 | BANGALÔS: Jibóia pendente - 5 para cada bangalô | 15 | Unid. | 17/08/26 a 08/09/26 |
| 20 | MÃO-DE-OBRA - Área externa Casa da Secom | | | |
| 20.1 | Operador de áudio | 1 | Postos de trabalho | 27/08/26 a 06/09/26 |
| 20.2 | Operador de vídeo | 1 | Postos de trabalho | 27/08/26 a 06/09/26 |
| 20.3 | Geradorista | 1 | Postos de trabalho | 17/08/26 a 06/09/26 |
| 21 | EQUIPAMENTOS - Área externa Casa da Secom | | | |
| 21.1 | Painel de LED outdoor Full HD - P2.2.0 a 2.9, medindo 3 m x 2 m, sob a tenda. - Painel estará embutido na parede | 1 | Unid. | 17/08/26 a 08/09/26 |
| 21.2 | Notebook com saída HDMI e distribuidor HDMI contendo 6 saídas HDMI (com cabos e fiação conforme necessidade) | 2 | Unid. | 17/08/26 a 08/09/26 |



| | | | | |
|-----------|---|----|-------|---------------------|
| 21.3 | Caixas de som vertical line array com sub | 4 | Unid. | 17/08/26 a 08/09/26 |
| 21.4 | Mesa de Som Digital X32 COMPACT | 1 | Unid. | 17/08/26 a 08/09/26 |
| 21.5 | Caixa de som amplificada 12", para retorno | 2 | Unid. | 17/08/26 a 08/09/26 |
| 21.6 | Microfone URD4 com sistema de antena externa | 5 | Unid. | 17/08/26 a 08/09/26 |
| 21.7 | Pedestais para microfone | 2 | Unid. | 17/08/26 a 08/09/26 |
| 21.8 | Passador de slides - Conectividade: USB e Bluetooth Compatibilidade: Windows e Mac Alcance sem fio: 30m Software: PowerPoint, Keynote, PDF, Google Slides e Prezi - para audiório | 1 | Unid. | 17/08/26 a 08/09/26 |
| 21.9 | Cabo Extensor USB 2.0 Amplificado 20 Metros | 1 | Unid. | 17/08/26 a 08/09/26 |
| 21.10 | Cabo P10 | 5 | Unid. | 17/08/26 a 08/09/26 |
| 21.11 | Direct Box | 5 | Unid. | 17/08/26 a 08/09/26 |
| 21.12 | Cabos e fiações, conforme necessidade do local | 1 | Unid. | 17/08/26 a 08/09/26 |
| 21.13 | Gerador móvel com auto reversor de 55 KVA, silenciado. Deve estar isolado por gradil de contenção ou grade barricada. Obs.: O gerador deve estar com a placa de identificação de potência (KVA) e laudo técnico emitido pela empresa contendo a ficha técnica do equipamento, com as especificações completas, incluindo a capacidade nominal em kVA. | 1 | Unid. | 17/08/26 a 06/09/26 |
| 22 | AMBIENTAÇÃO/SINALÉTICA | | | |
| 22.1 | CASA/PAINEL VERTICAL FRENTE: Lona tamborizada em estrutura de metalon não aparente já existente / Lona fosca 440g / Formato: 2,00 x 4,80 m. (Necessário remoção da estrutura atual, aplicar lona tamborizada e recolocar na parede) | 1 | Unid. | 17/08/26 a 08/09/26 |
| 22.2 | CASA/PAINEL VERTICAL LADO ESQUERDO: Lona tamborizada em estrutura de metalon não aparente já existente / Lona fosca 440g / Formato: 9,10 x 4,00 metros - ESQUERDA (Necessário remoção da estrutura atual, aplicar lona tamborizada e recolocar na parede) | 1 | Unid. | 17/08/26 a 08/09/26 |
| 22.3 | CASA/PAINEL VERTICAL LADO DIREITO: Lona tamborizada em estrutura de metalon não aparente já existente / Lona fosca 440g / Formato: 9,10 x 3,40 metros - DIREITA (Necessário remoção da estrutura atual, aplicar lona tamborizada e recolocar na parede) | 1 | Unid. | 17/08/26 a 08/09/26 |
| 22.4 | PARDE ESCADA: Adesivo fosco bloqueado sobre chapa de PS já existente / Cores 4x0 / Formato: 2,01 x 2,40 metros | 1 | Unid. | 17/08/26 a 08/09/26 |
| 22.5 | TESTEIRA SALA VIDRO/FRENTE INFERIOR: Adesivo perfurite / Cores 4x0 / Formato: 1,99 m x 0,64 m (inferior) | 1 | Unid. | 17/08/26 a 08/09/26 |
| 22.6 | TESTEIRA SALA VIDRO/LATERAL SUPERIOR: Adesivo perfurite / Cores 4x0 / Formato: 2,05 m x 0,30 m (superior) | 1 | Unid. | 17/08/26 a 08/09/26 |
| 22.7 | PAINEL INSTAGRAMÁVEL: Adesivo fosco bloqueado sobre adesivo existente / Cores 4x0 / Formato 3,45 m x 2,36 m | 1 | Unid. | 17/08/26 a 08/09/26 |
| 22.8 | PLACA MAPA: Estrutura em metalon 20/30 galvanizado com ACM adesivado e dois postes em tubo 100/100 com fundação em concreto / Cores 4x0 / Formato 3,50 m 1x50 m | 2 | Unid. | 17/08/26 a 08/09/26 |
| 22.9 | TOTENS LOCALIZAÇÃO: Adesivo fosco bloqueado sobre chapa de ACM existente / Cores 4x4 / Formato 1,00 x 2,00m (área de arte/ adesivos) - 08 totens com chapas já existentes (remover os adesivos anteriores sem danificar a chapa ou aplicar por cima) e 01 totem com nova chapa. | 18 | Unid. | 17/08/26 a 08/09/26 |
| 22.10 | TOTENS LOCALIZAÇÃO: Chapa de ACM / Formato 1,00 x 2,00m. Precisa aplicar chapa em armação já existente e adesivar frente e verso. | 1 | Unid. | 17/08/26 a 08/09/26 |
| 22.11 | TOTEM EXPOINTER: PS 3mm adesivado frente e verso / Cores 4 x 0 / Formato 1,00 x 2,46 metro | 2 | Unid. | 17/08/26 a 08/09/26 |

OBSERVAÇÕES:

- * Para instalação da comunicação visual deverá ser respeitado o posicionamento detalhado em projeto;
- * Prever passagem de dreno, para os aparelhos de ar condicionado, dentro das paredes, conforme indicado nos detalhamentos do projeto;
- * Prever passagem de cabeamento de áudio, vídeo e elétrica, bem como sistemas hidráulicos sob o piso do estande;
- * A fiação deverá ser com cabos PP e dimensionada para as cargas do estande. Todos os quadros de distribuição deverão ser dimensionados com disjuntores e supressores de surto conforme consumo;
- * Prever casca de pinos para acabamento de todas as floreiras;
- * **Toda e qualquer alteração no projeto, bem como mudanças em materiais e acabamentos indicados devem ser previamente aprovadas com o autor do projeto.**





PANTONES BRASÃO E BANDEIRA DO ESTADO

| | PRIMÁRIAS BRASÃO | SECUNDÁRIAS BRASÃO |
|--|---|---|
| Pantone 3500C C100 M0 Y100 K20 R9 G123 B57 #0097b39 | Pantone 2347C CO M100 Y100 K0 R193 G0 B31 #c1001f | Pantone 2184C C100 M20 Y0 K0 R20 G138 B204 #008acc |
| Pantone 109C CO M10 Y100 K0 R248 G220 B0 #f8dc00 | Pantone Cool Gray 6C CO M0 Y0 K24 R209 G209 B210 #d1d1d2 | Pantone Black 7C CO M0 Y0 K85 R67 G67 B67 #434343 |





Nome do documento: ANEXO A Estande_e_Casa_da_Secom_Expointer_2026.pdf

| Documento assinado por | Órgão/Grupo/Matrícula | Data |
|-------------------------------|------------------------------|---------------------|
| Antonio Carlos Gabiatto | SECOM / DE / 487779901 | 17/06/2026 11:31:30 |

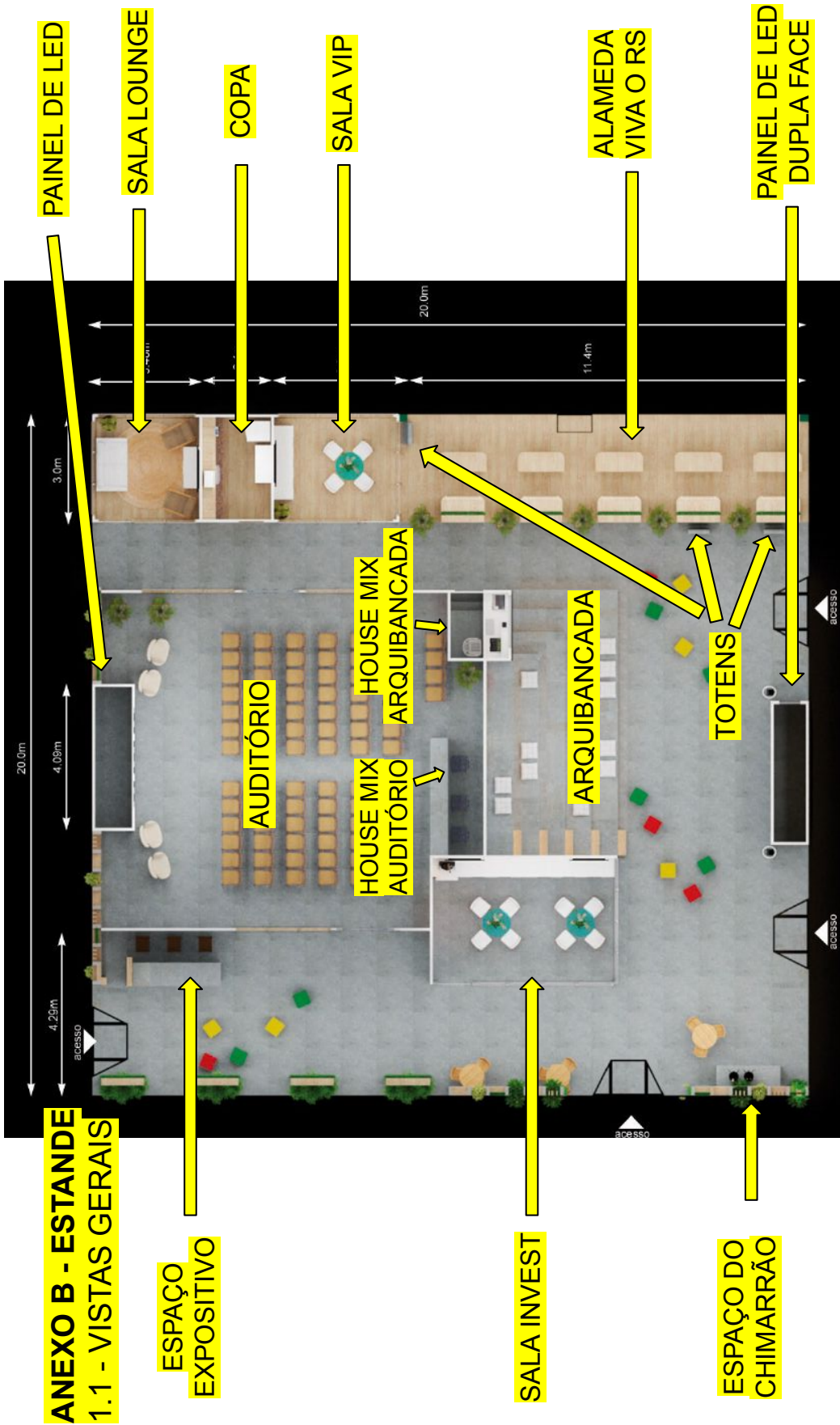




26081100007650

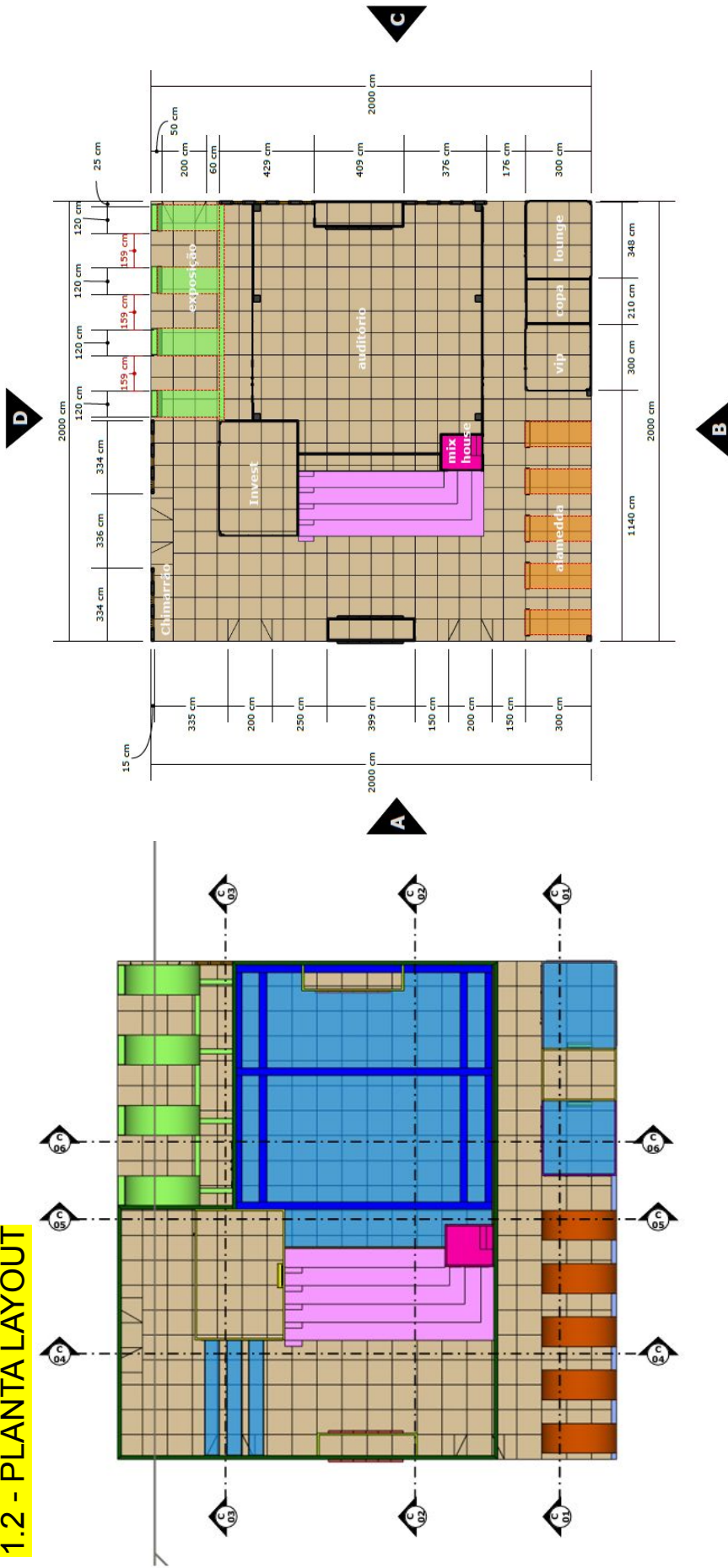
ANEXO B - ESTANDE







ANEXO B - ESTANDE
1.2 - PLANTA LAYOUT











■ **PLANTA LAYOUT**
Escala 1:200

■ **PLANTA LAYOUT**
Escala 1:200

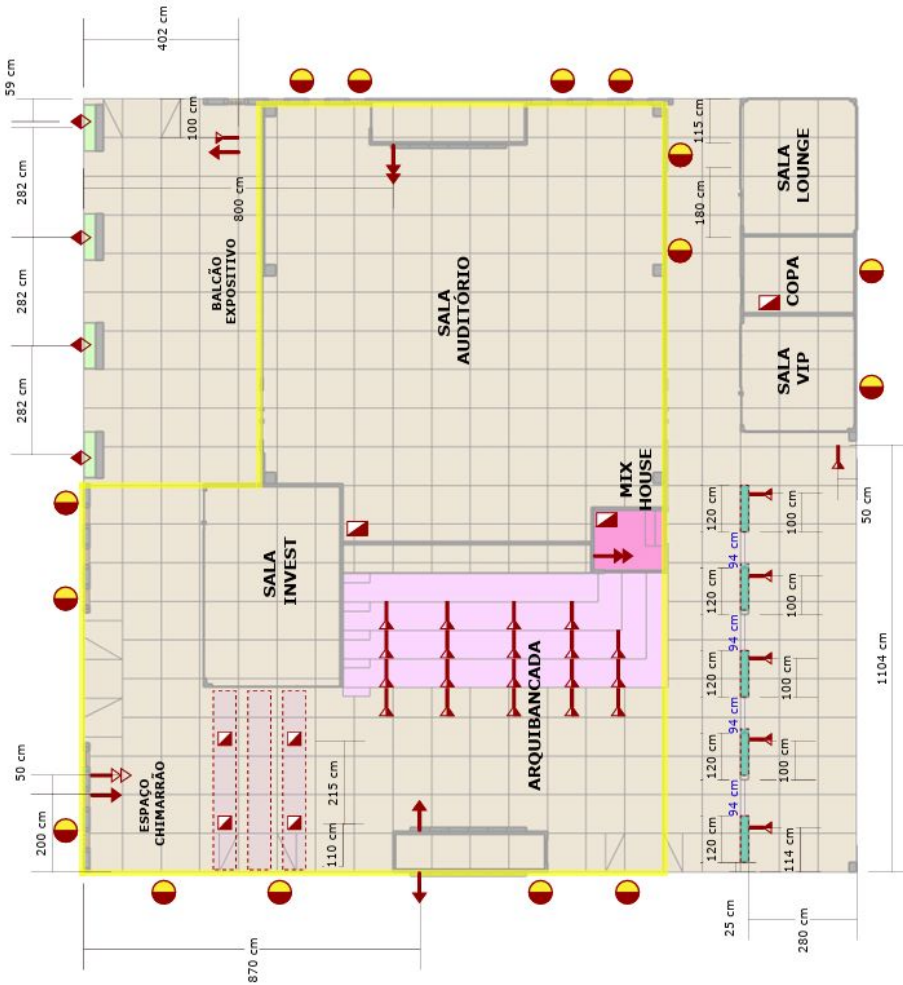




CADA ESPAÇO (SALA) ESTÁ DETALHADO SEPARADAMENTE NAS PAGINAS SEGUITES

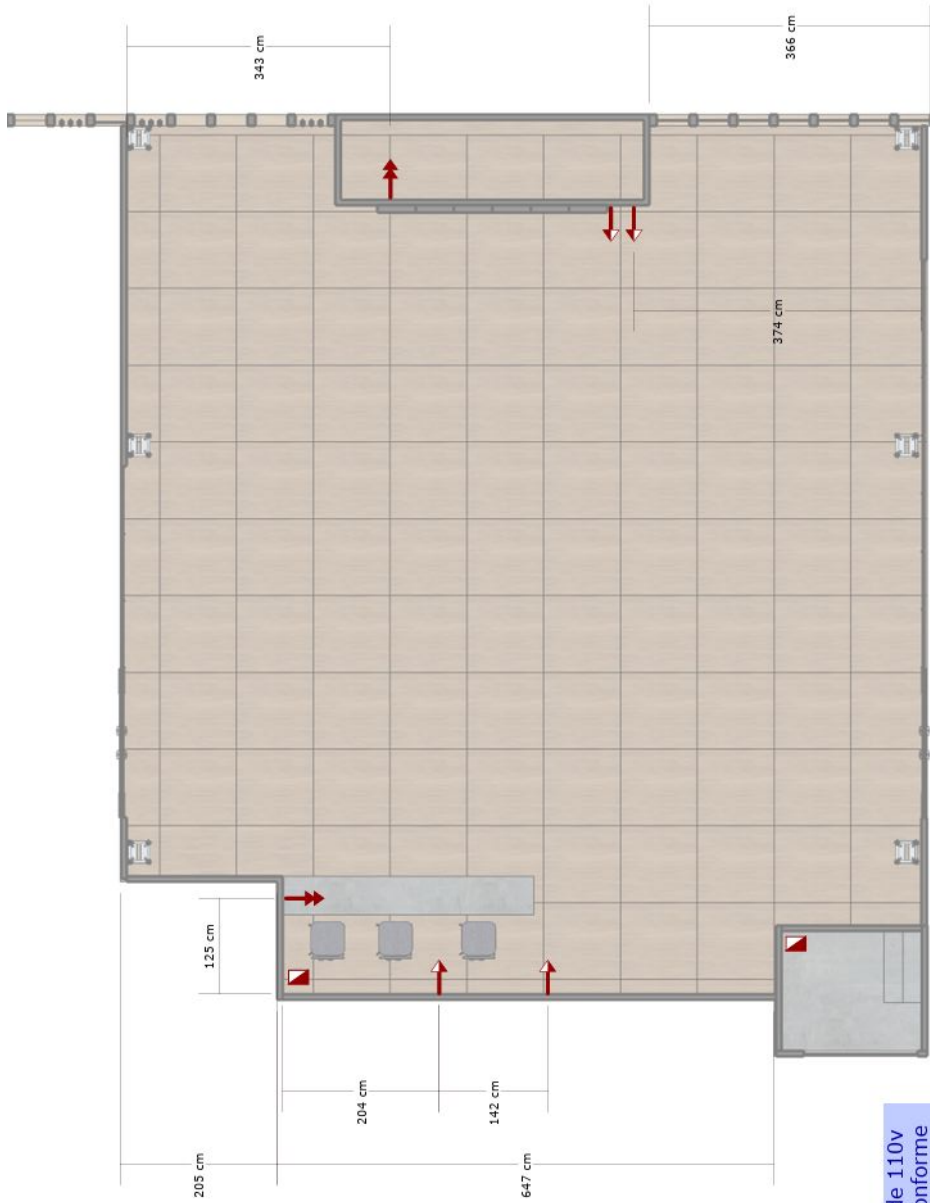
-  fita de led instalada na testeira
-  plafon de embutir iluminação geral 4000K
-  tomada simples 110v 100 do piso
-  tomada dupla 110v 100 do piso
-  ponto elétrico no piso / jardineira
-  tomada no piso ponto para totem balcões e armário
-  refletor de led iluminação geral 4000K
-  quadro geral de distribuição

* especificamos a voltagem de 110v mas deverá ser corrigido conforme as especificações dos aparelhos que serão utilizados



ANEXO B - ESTANDE
1.3 - PLANTA LUMINOTÉCNICA GERAL

PLANTA LUMINOTÉCNICA GERAL
Escala 1:75



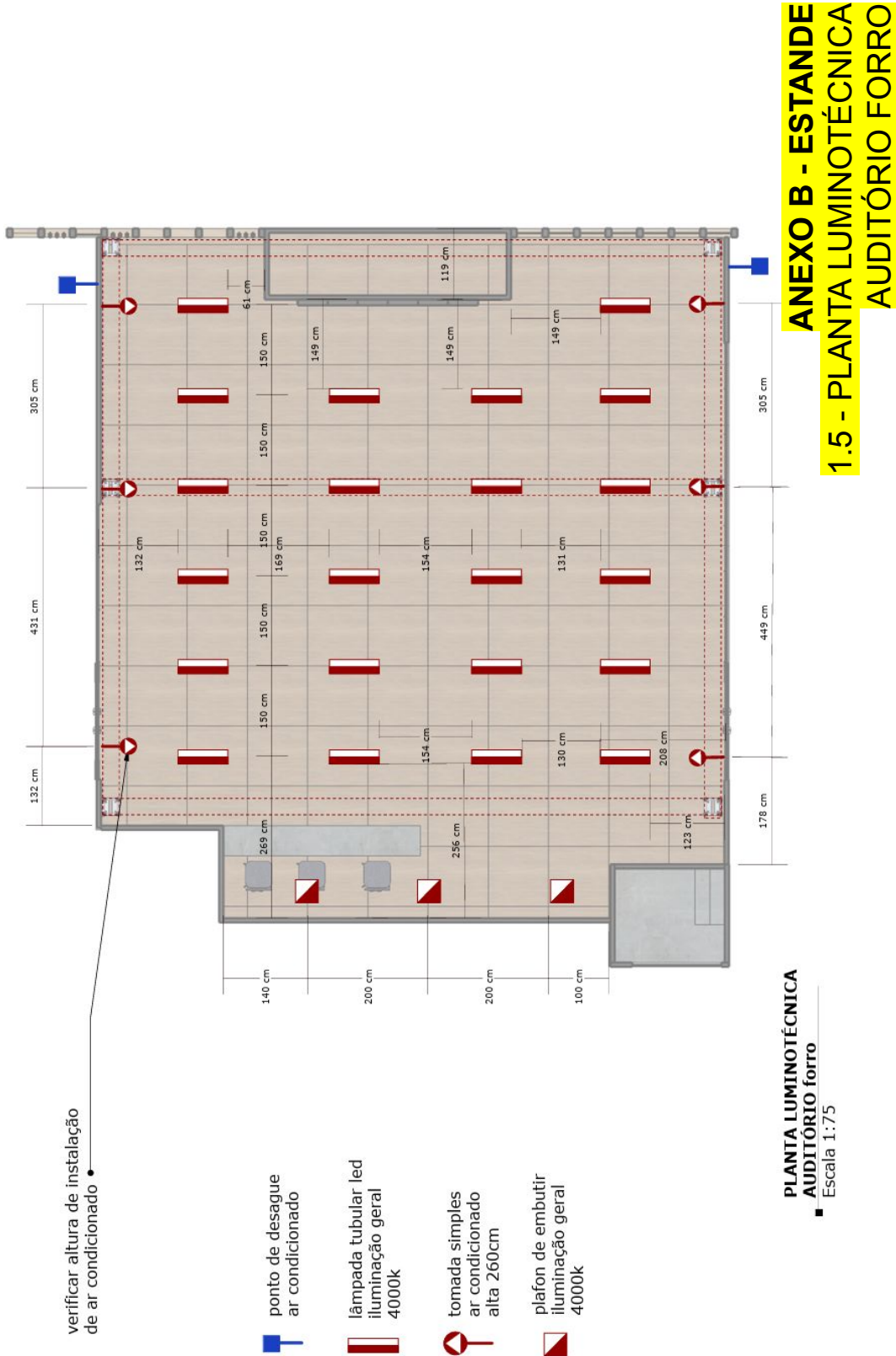
ANEXO B - ESTANDE
1.4 - PLANTA LUMINOTÉCNICA
AUDITÓRIO

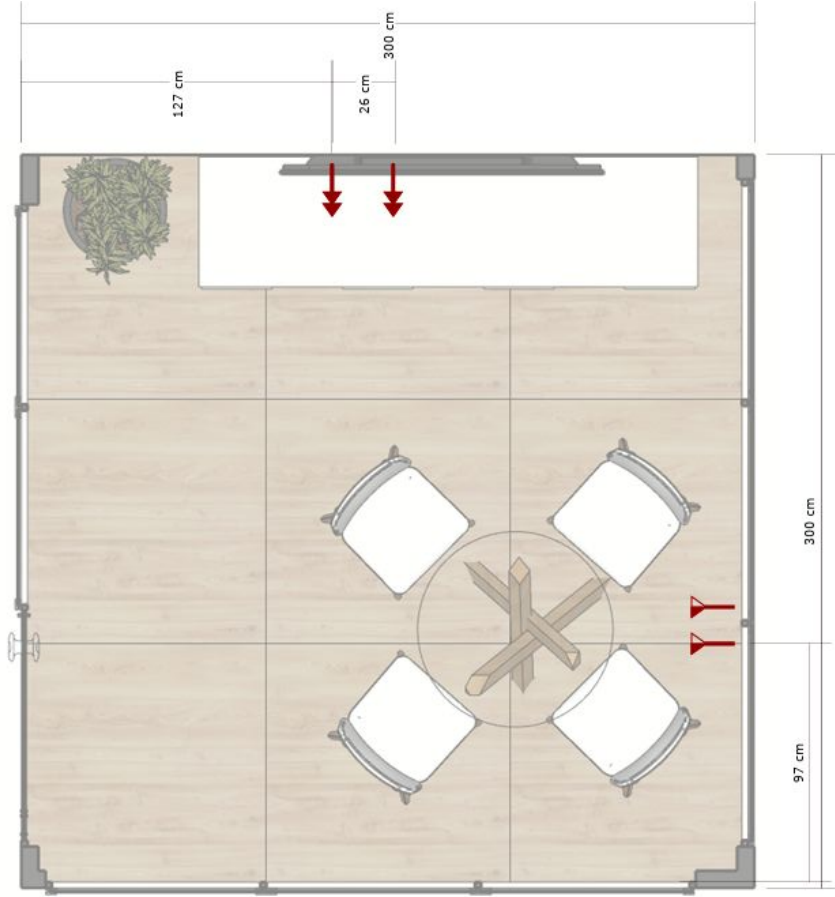
PLANTA LUMINOTÉCNICA
AUDITÓRIO
Escala 1:75

- ↑ tomada simples 110V 30cm do piso
- ↑↑ tomada dupla 110V 30cm do piso
- ▣ quadro geral de distribuição

especificamos a voltagem de 110v mas deverá ser corrigido conforme as especificações dos aparelhos que serão utilizados







PLANTA LUMINOTÉCNICA
SALA VIP -
Escala 1:25

ANEXO B - ESTANDE
1.6 - PLANTA LUMINOTÉCNICA
SALA VIP

- tomada no piso
- tomada simples 110v 120 do piso

especificamos a voltagem de 110v mas deverá ser corrigido conforme as especificações dos aparelhos que serão utilizados





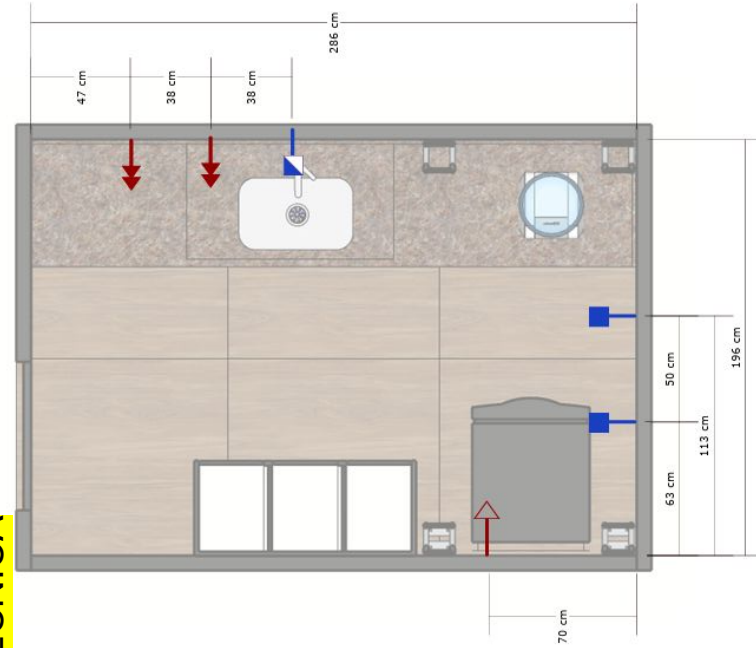
ANEXO B - ESTANDE
1.8 - PLANTA LUMINOTÉCNICA
COPA FORRO

■ ponto hidráulico

■ ponto de desague ar condicionado

↑ tomada simples 120cm piso

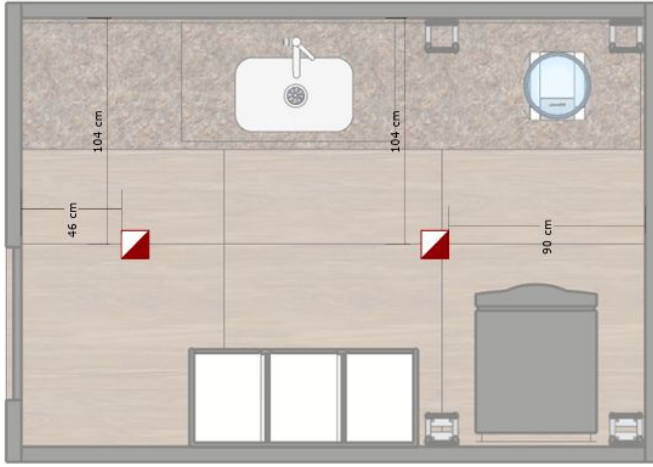
↑↑ tomada dupla 120 piso



PLANTA LUMINOTÉCNICA
COPA
 Escala 1:25

* especificamos a voltagem de 110v mas deverá ser corrigido conforme as especificações dos aparelhos que serão utilizados

*verificar a demanda por mais tomadas ou voltagem de 220 conforme aparelhos a serem utilizados



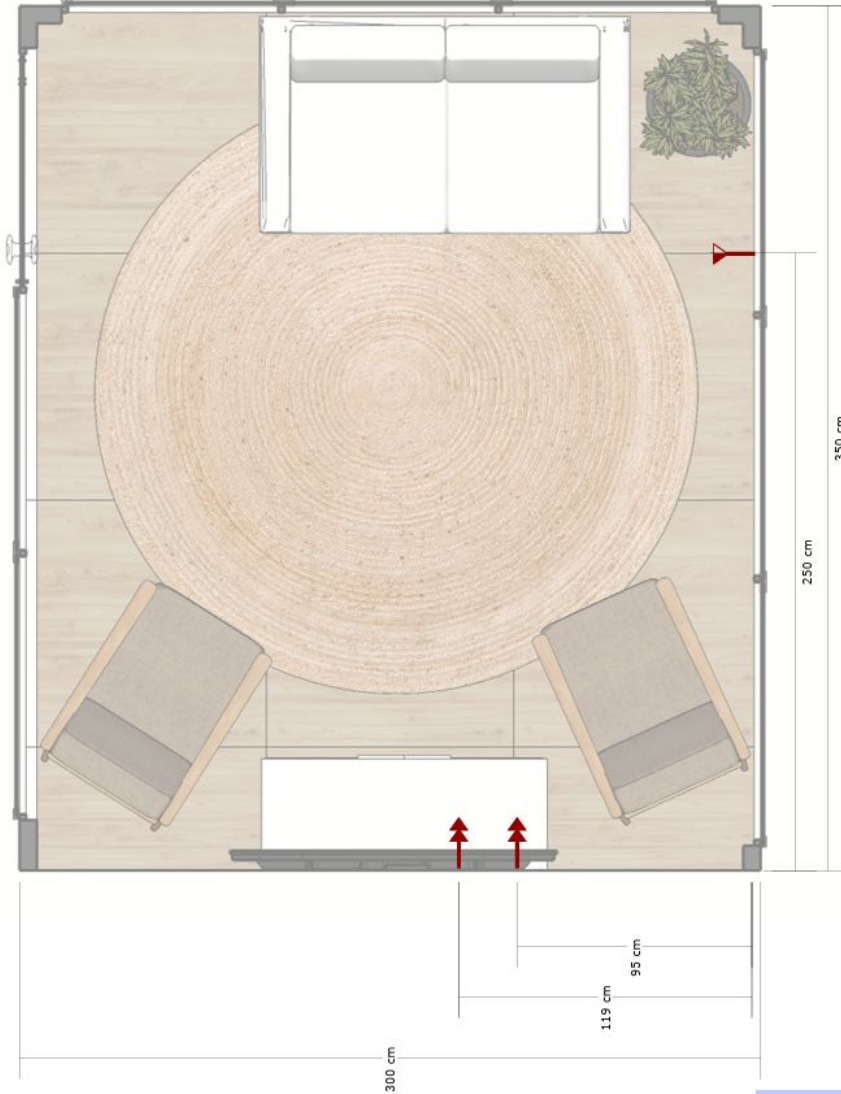
PLANTA LUMINOTÉCNICA
SALA COPA - FORRO
 Escala 1:25

■ plafon de embutir iluminação geral 4000k





ANEXO B - ESTANDE
1.9 - PLANTA LUMINOTÉCNICA
SALA LOUNGE



↑ tomada no piso

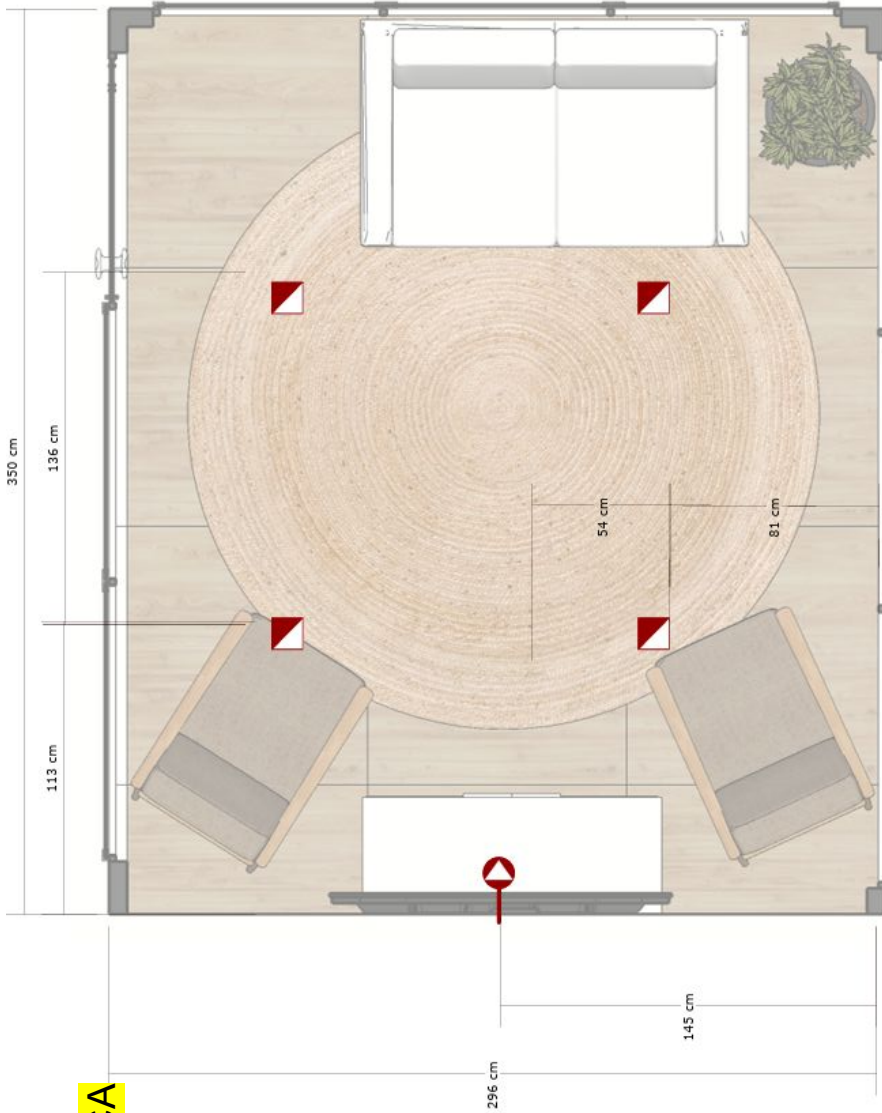
← tomada simples
110v
120 do piso

* especificamos a voltagem de 110v mas deverá ser corrigido conforme as especificações dos aparelhos que serão utilizados

*verificar a demanda por mais tomadas ou voltagem de 220 conforme aparelhos a serem utilizados

PLANTA LUMINOTÉCNICA
SALA LOUNGE
Escala 1:25





ANEXO B - ESTANDE
1.10 - PLANTA LUMINOTÉCNICA
SALA LOUNGE FORRO

■ plafon de embutir
iluminação geral
4000K

● tomada simples
ar condicionado
alta

PLANTA LUMINOTÉCNICA
SALA LOUNGE - FORRO
■ Escala 1:25



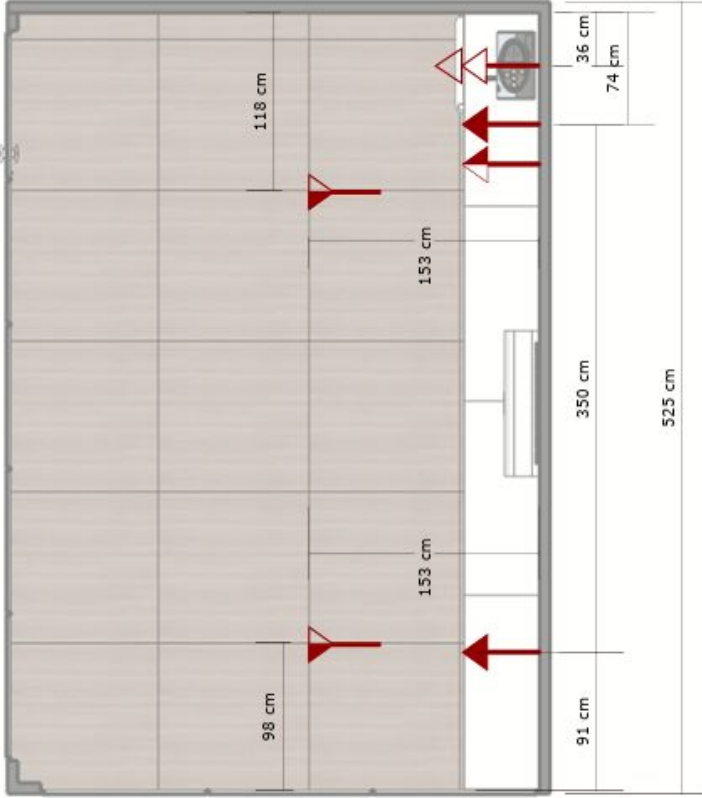


ANEXO B - ESTANDE
1.11 - PLANTA LUMINOTÉCNICA SALA INVEST

- ↑ tomada simples 110v 120 do piso
- ↑ tomada simples 110v 30cm do piso
- ↑ tomada dupla 220v 120 do piso
- ↑ tomada no piso

* especificamos a voltagem de 110v mas deverá ser corrigido conforme as especificações dos aparelhos que serão utilizados

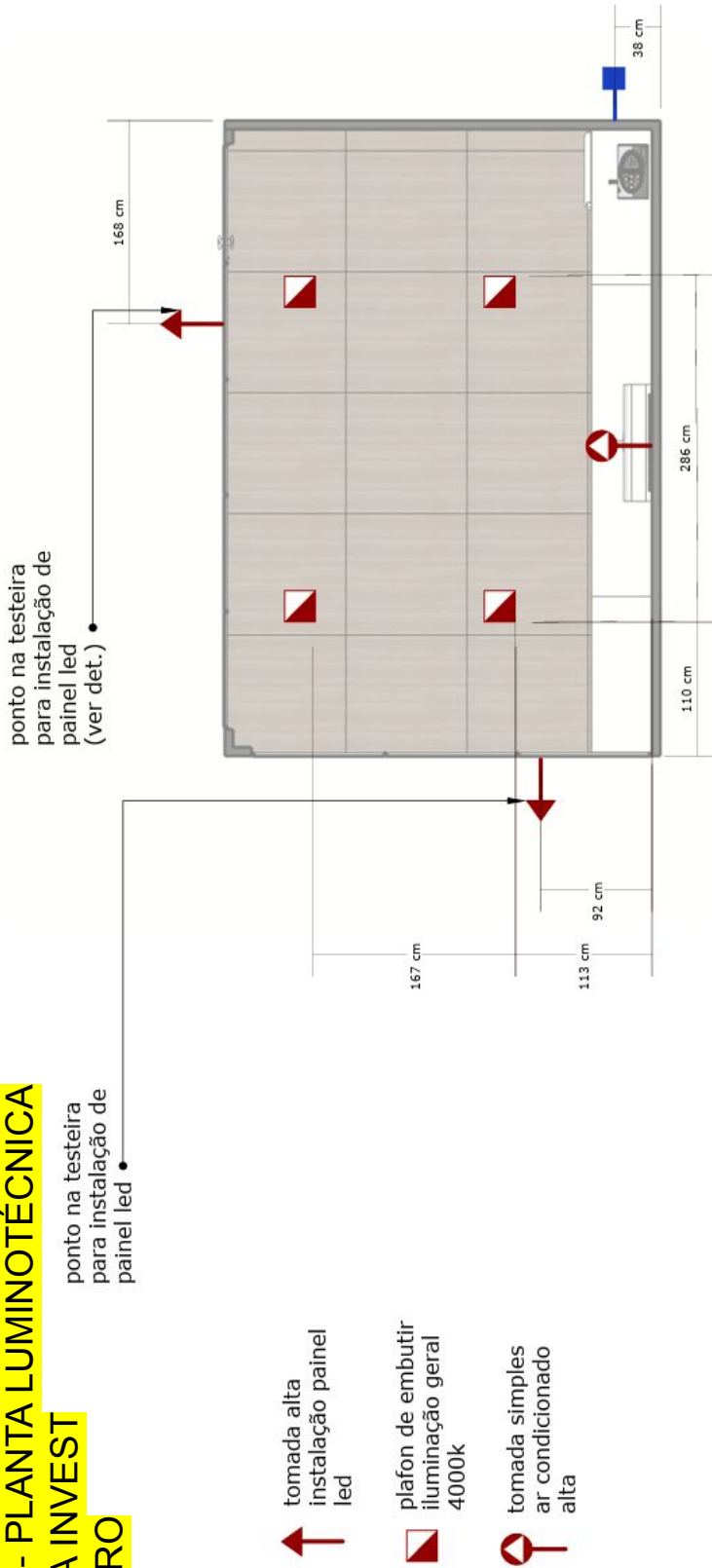
*verificar a demanda por mais tomadas ou voltagem de 220 conforme aparelhos a serem utilizados



PLANTA LUMINOTÉCNICA
SALA INVEST -
 Escala 1:50



ANEXO B - ESTANDE
1.12 - PLANTA LUMINOTÉCNICA
SALA INVEST
FORRO



PLANTA LUMINOTÉCNICA
SALA INVEST - FORRO
Escala 1:50



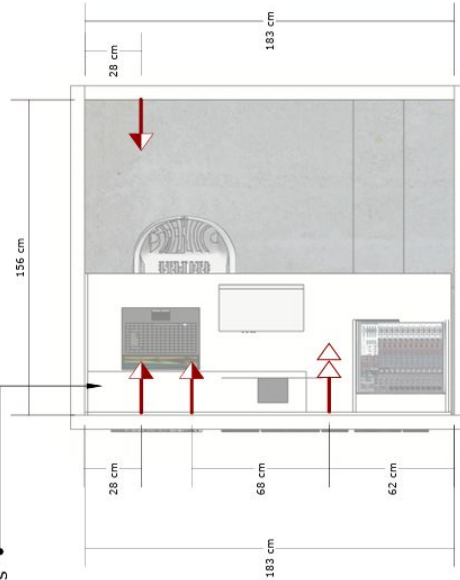
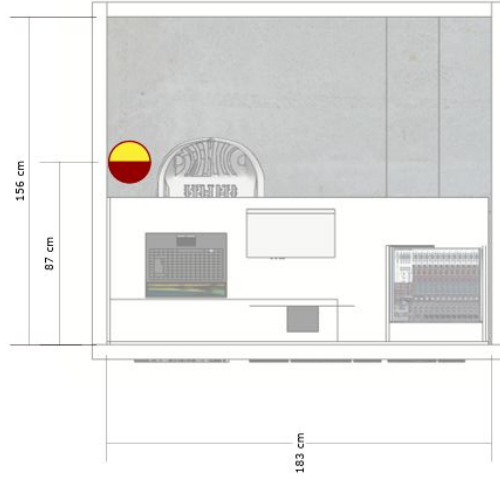




**ANEXO B - ESTANDE
1.13 - PLANTA
LUMINOTÉCNICA
HOUSE MIX**

verificar a demanda de acordo com os equipamentos (110v ou 200v) bem como as quantidades necessárias

não esta previsto forro devido a climatização. Sugerimos instalação de refletor para iluminação



**PLANTA LUMINOTÉCNICA
SALA MIX HOUSE**
Escala 1:25

**PLANTA LUMINOTÉCNICA
SALA MIX HOUSE**
Escala 1:25

* especificamos a voltagem de 110v mas deverá ser corrigido conforme as especificações dos aparelhos que serão utilizados

*verificar a demanda por mais tomadas ou voltagem de 220 conforme aparelhos a serem utilizados

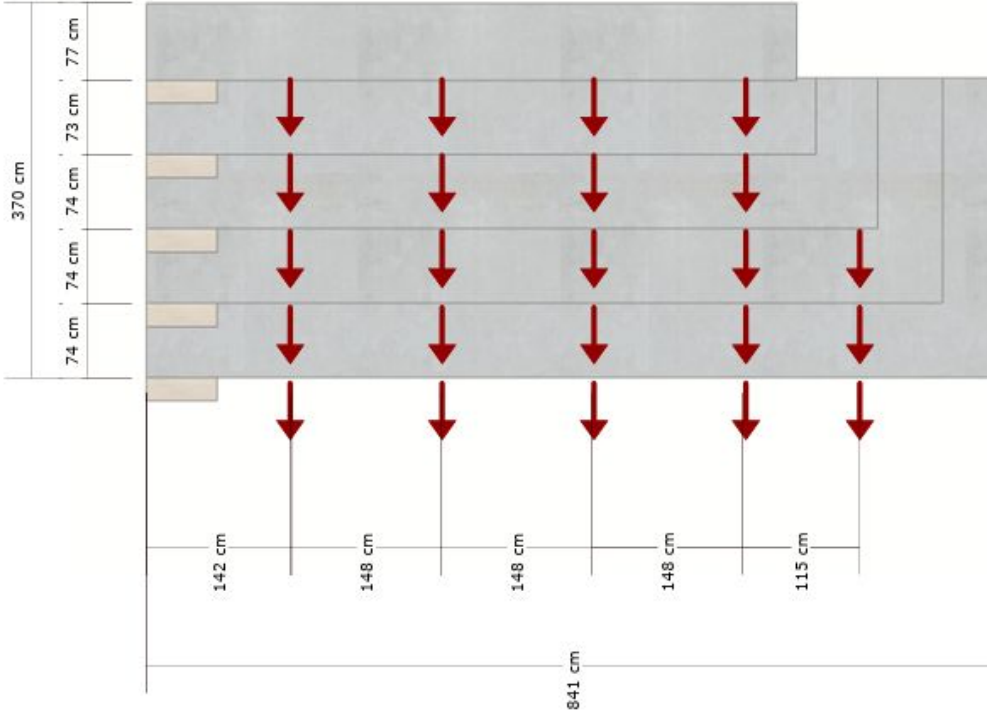
refletor de led
iluminação geral
4000K





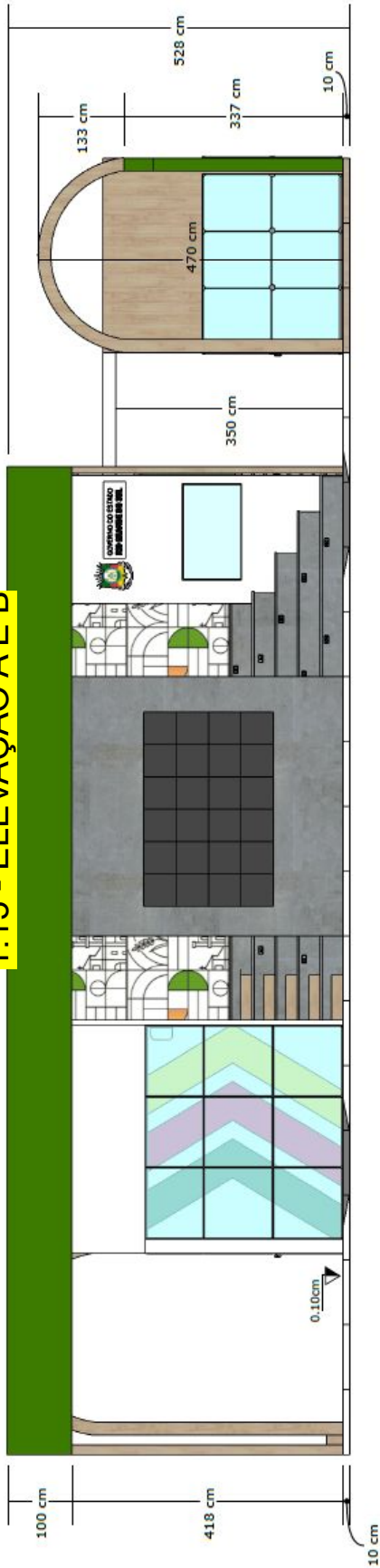
ANEXO B - ESTANDE
1.14 - PLANTA LUMINOTÉCNICA
ARQUIBANCADA

↑ tomada simples
110v
nos espelhos da arquibancada





ANEXO B - ESTANDE
1.15 - ELEVÇÃO A E B





ANEXO B - ESTANDE
1.16 - ELEVÇÃO C E D



ELEVÇÃO C
Escala 1:100

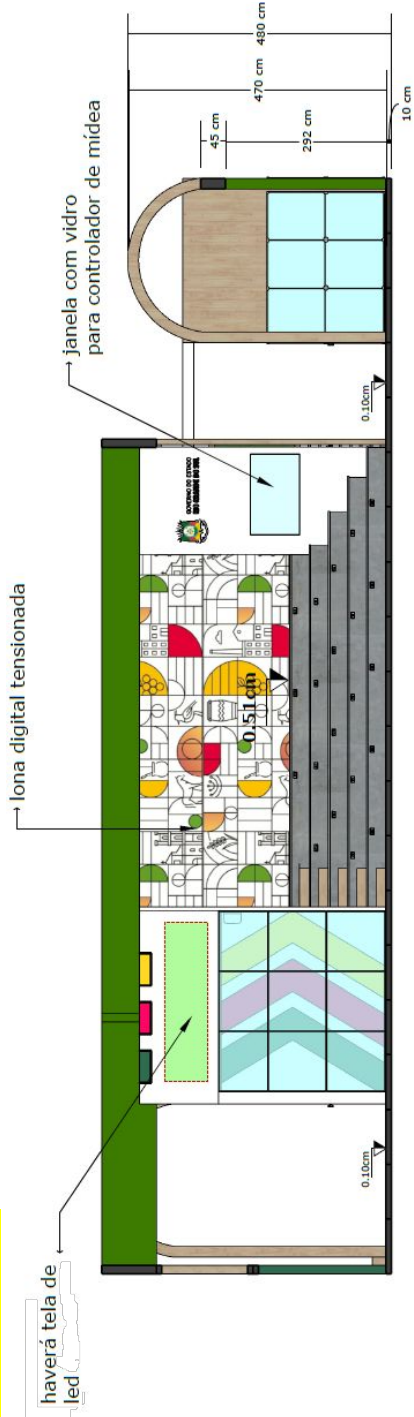


ELEVÇÃO D
Escala 1:100

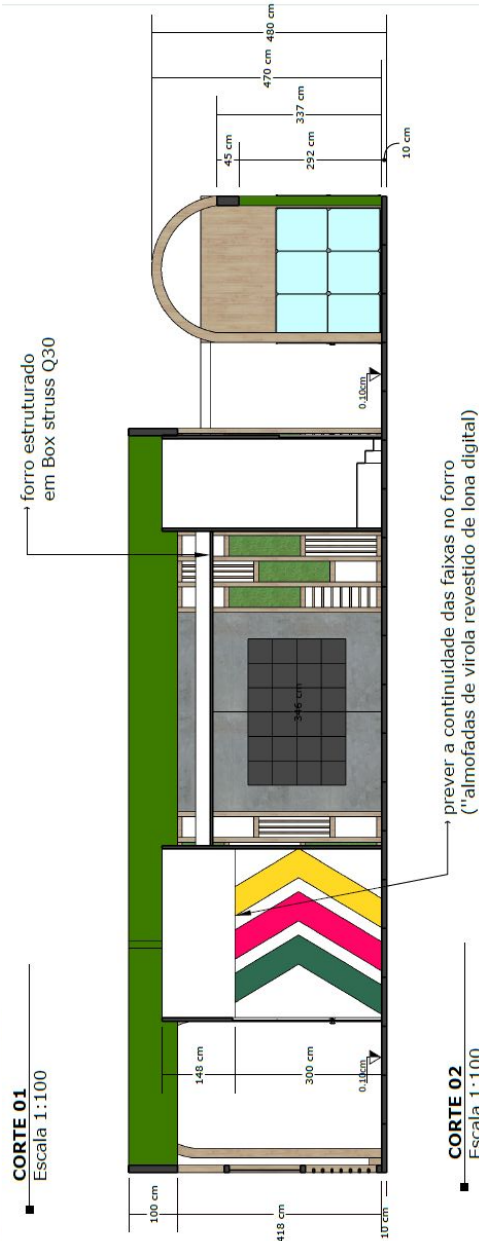




**ANEXO B - ESTANDE
1.17 - CORTE 01 E 02**



CORTE 01
Escala 1:100

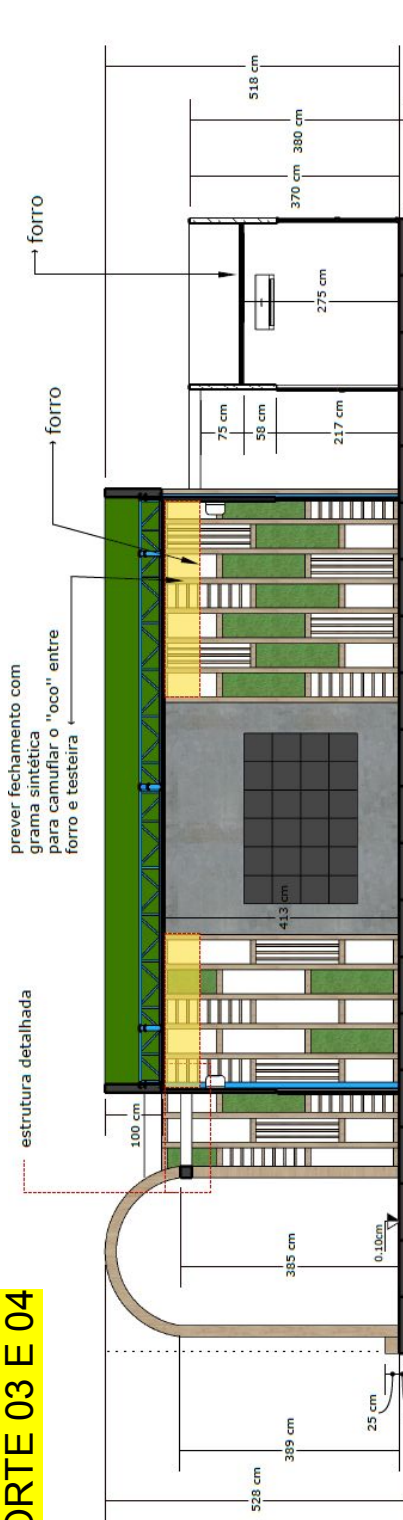


CORTE 02
Escala 1:100

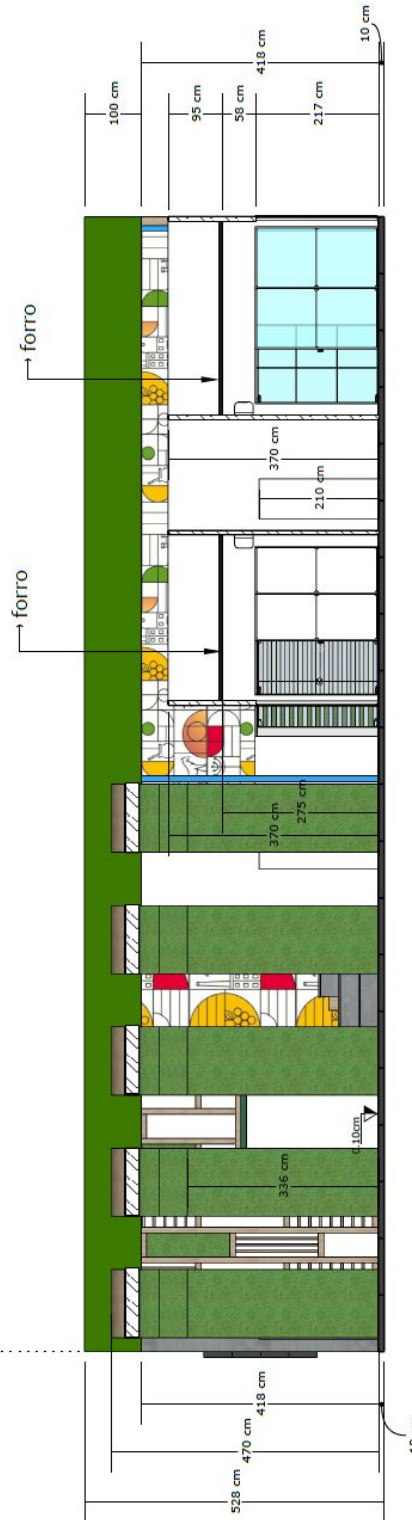




**ANEXO B - ESTANDE
1.18 - CORTE 03 E 04**



CORTE 03
Escala 1:100

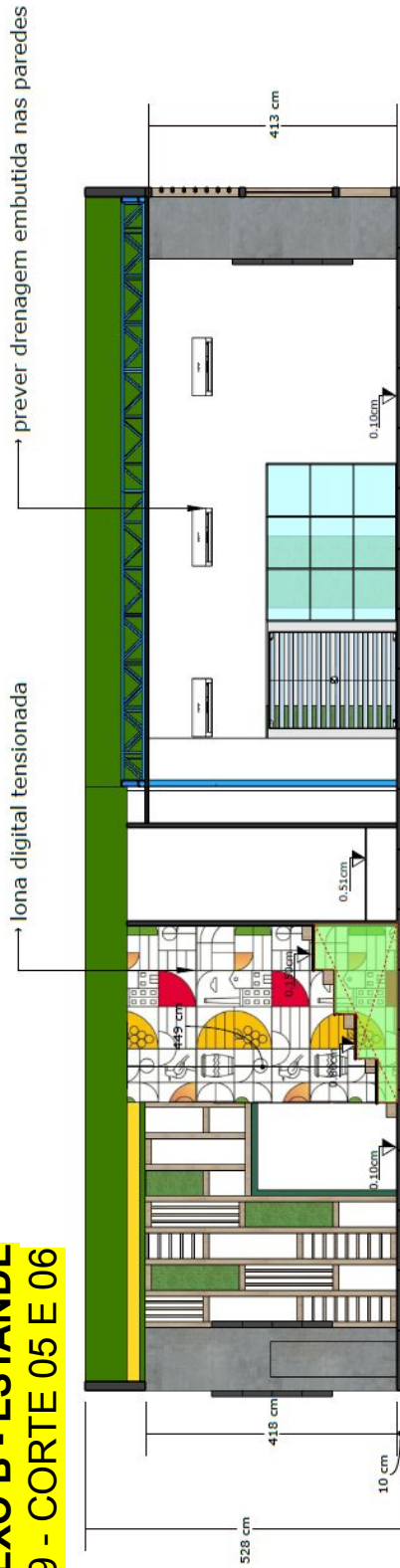


CORTE 04
Escala 1:100





ANEXO B - ESTANDE
1.19 - CORTE 05 E 06



CORTE 05
Escala 1:100

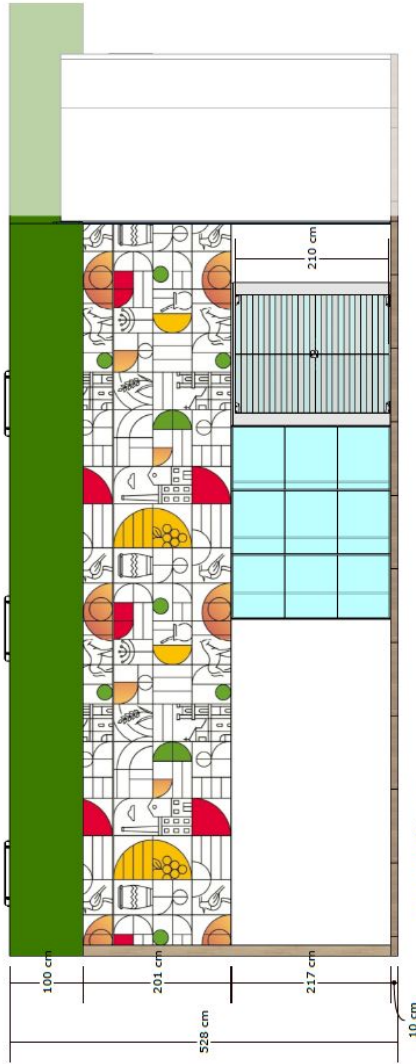


CORTE 06
Escala 1:100





ANEXO B - ESTANDE
1.20 - ELEVAÇÃO A E B



ELEVAÇÃO A
Escala 1:75

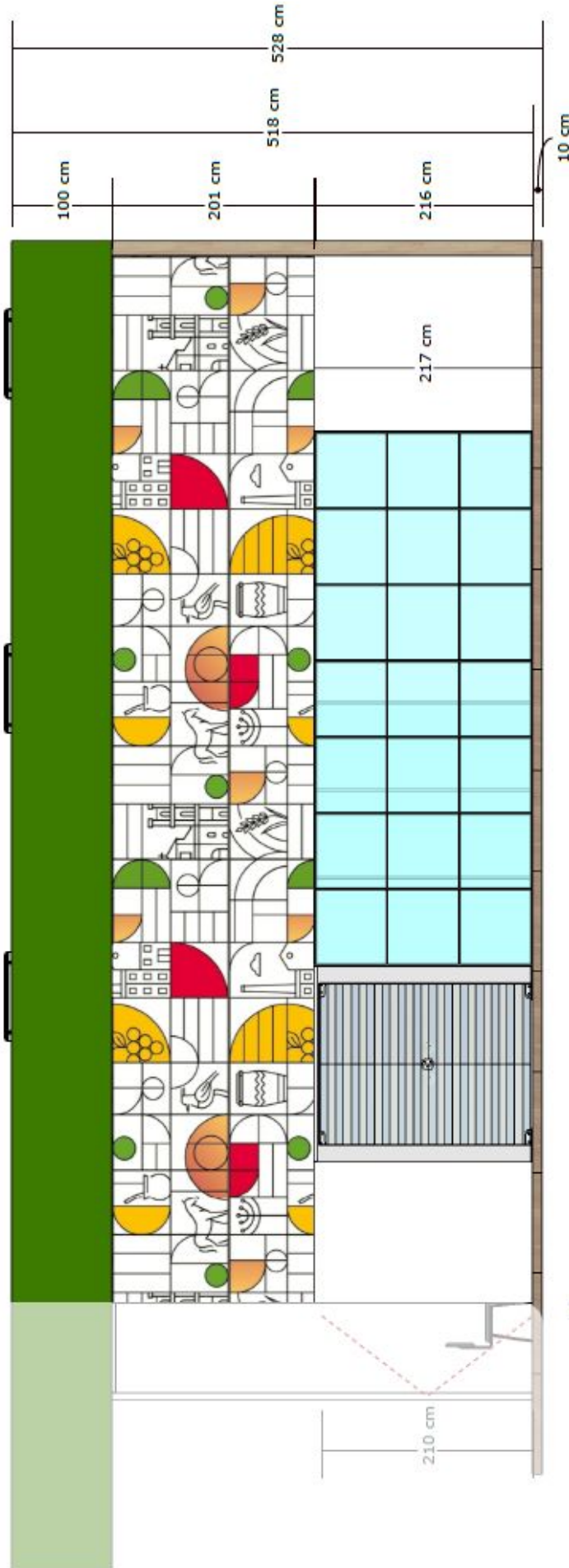


ELEVAÇÃO B
Escala 1:75





ANEXO B - ESTANDE
1.21 - ELEVAÇÃO C

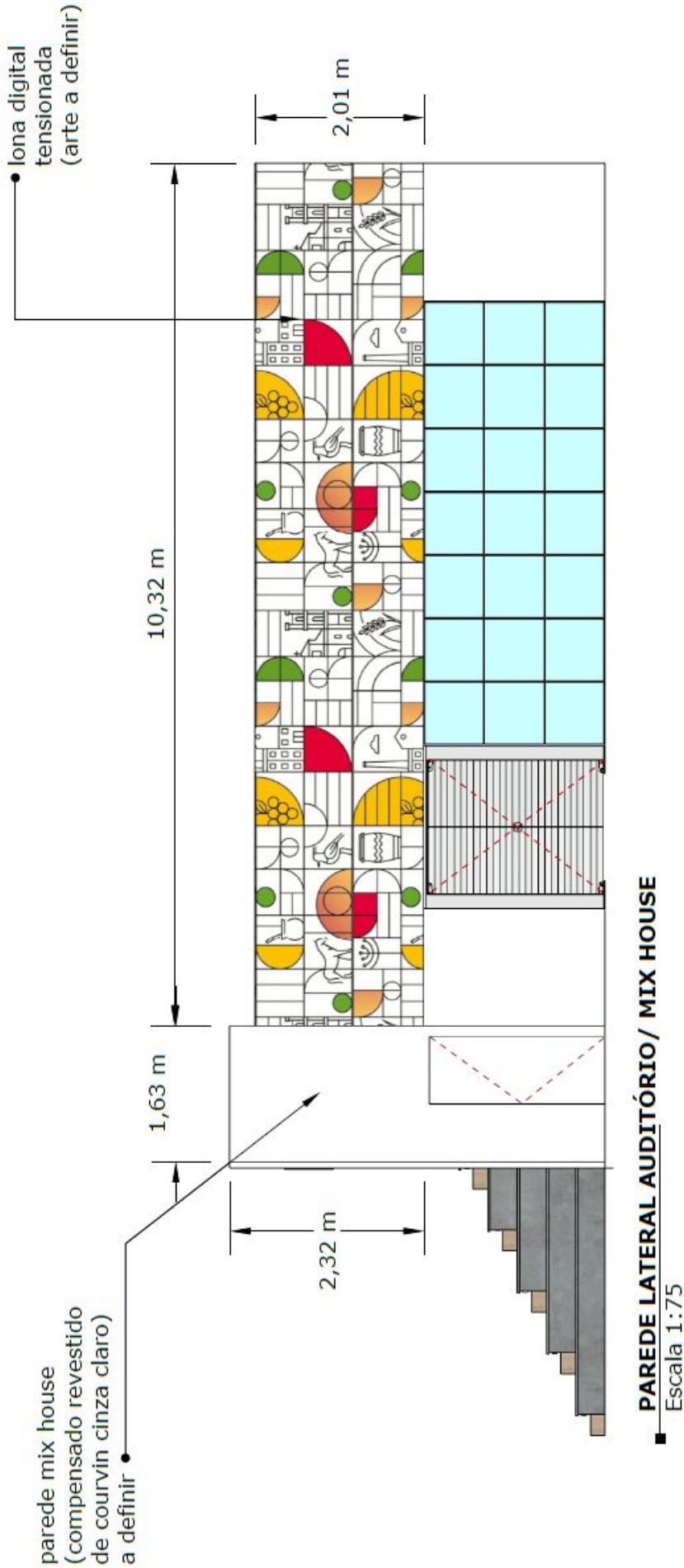


ELEVAÇÃO C
Escala 1:75



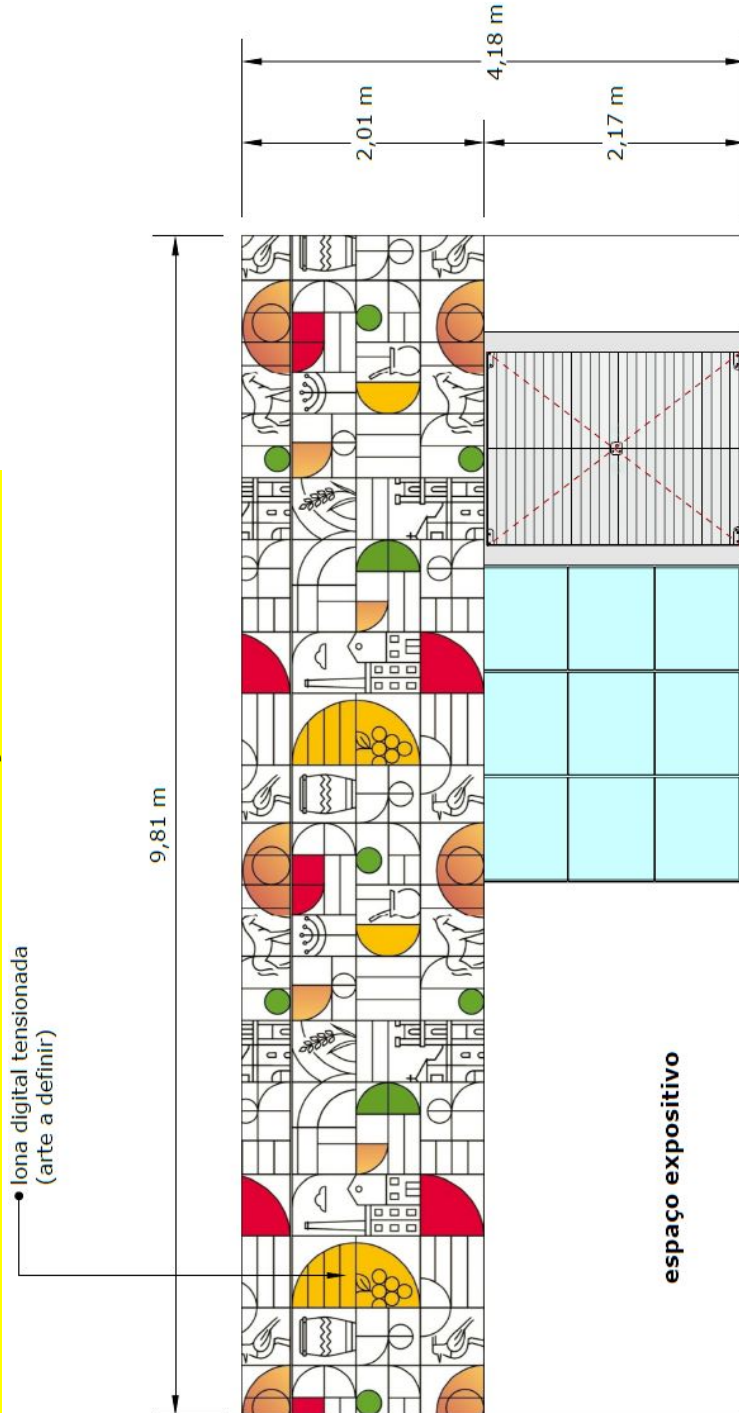


ANEXO B - ESTANDE
1.22 - PAREDE LATERAL AUDITÓRIO / HOUSE MIX





ANEXO B - ESTANDE
1.23 - PAREDE LATERAL AUDITÓRIO / ESPAÇO EXPOSITIVO



■ PAREDE LATERAL AUDITÓRIO / ESPAÇO EXPOSITIVO
Escala 1:50



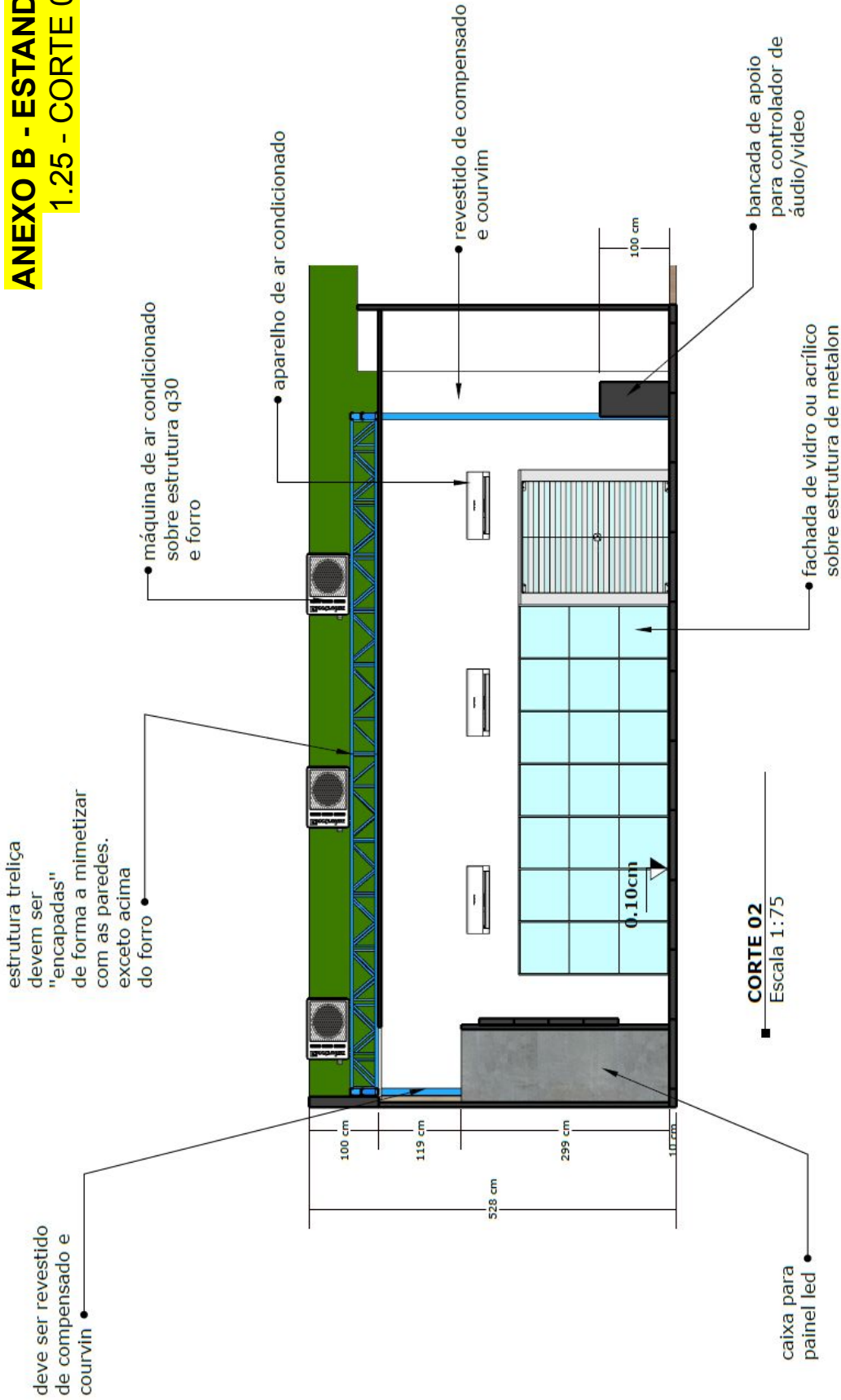


ANEXO B - ESTANDE
1.24 - CORTE 01



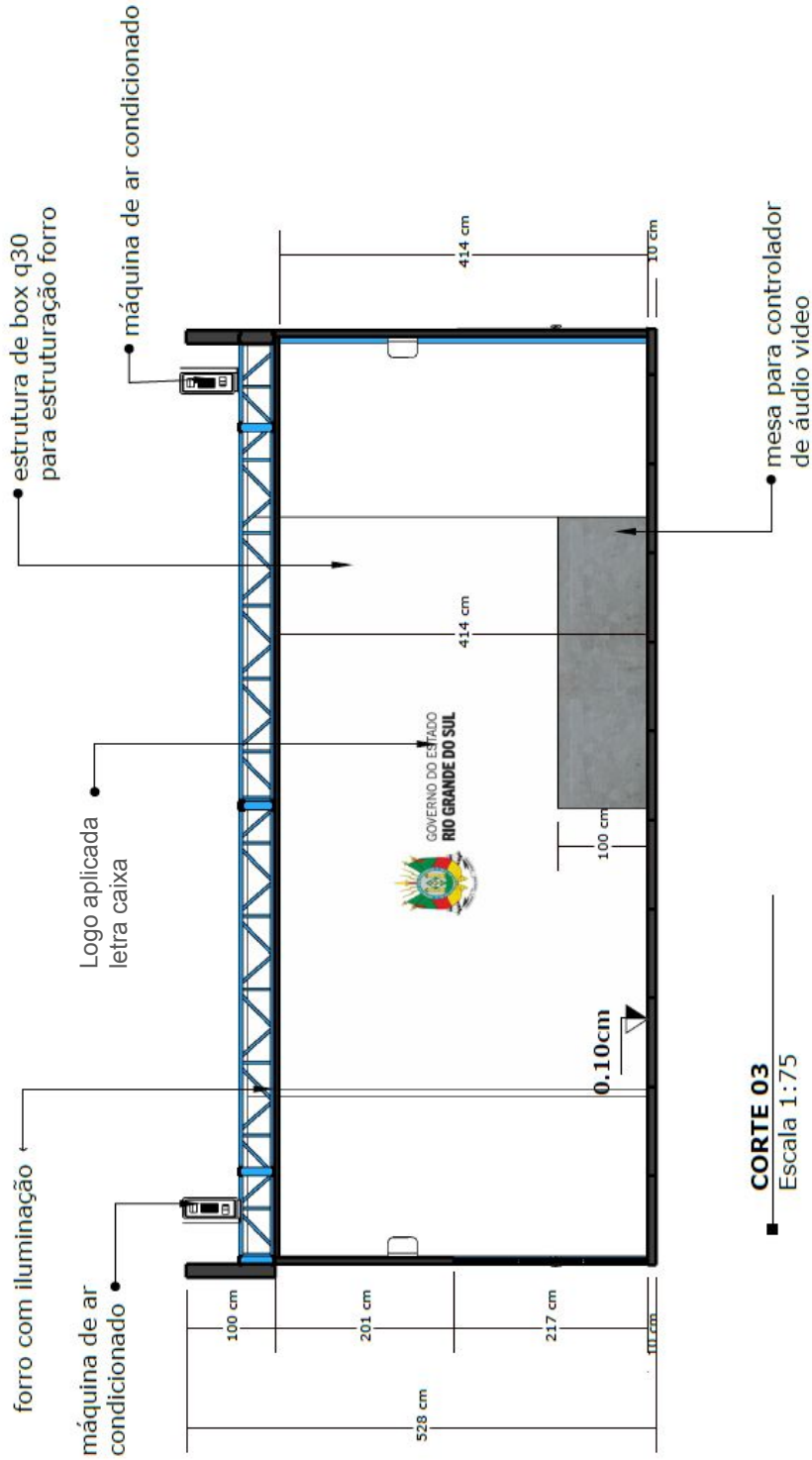


ANEXO B - ESTANDE
1.25 - CORTE 02



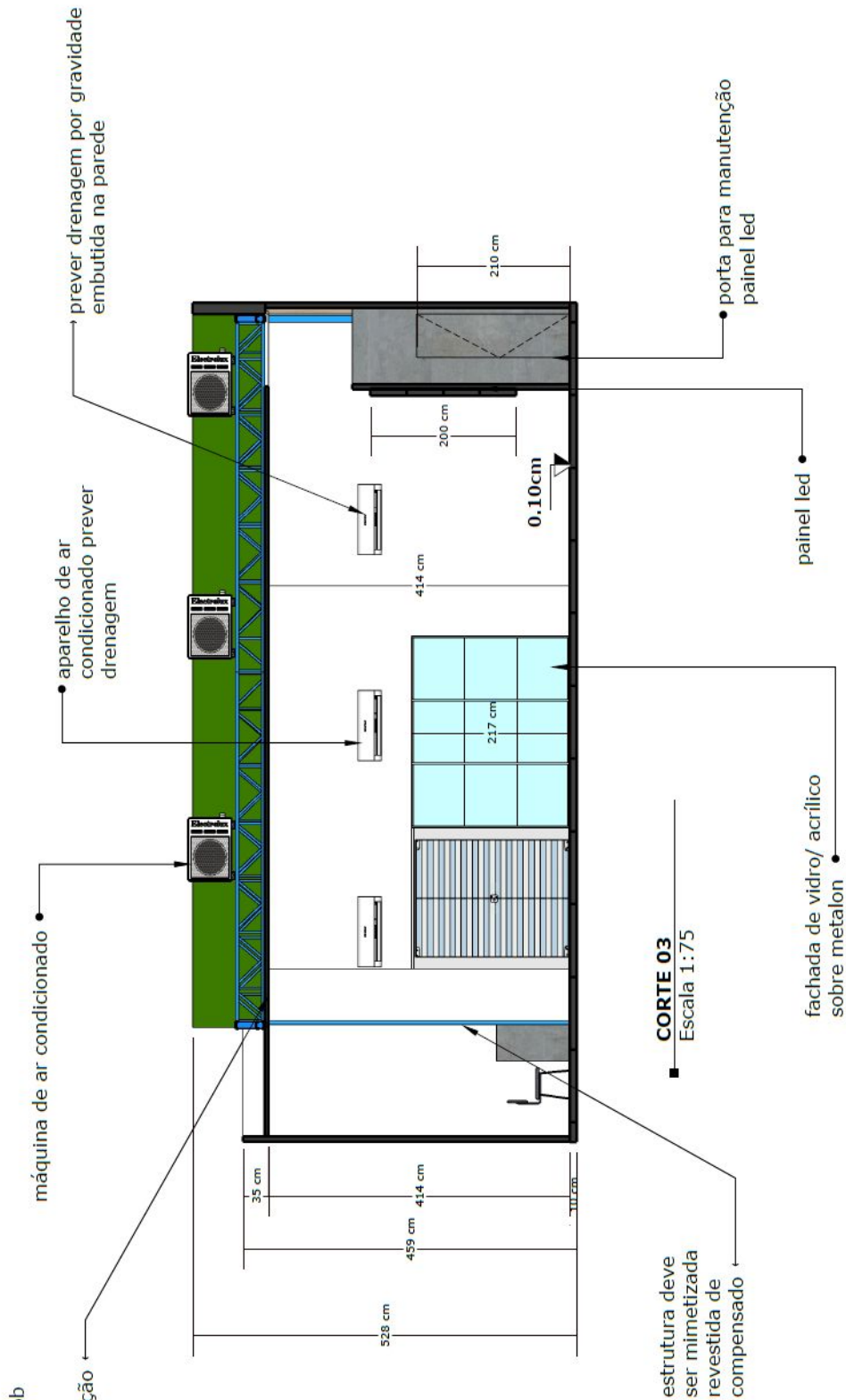


ANEXO B - ESTANDE
1.26 - CORTE 03





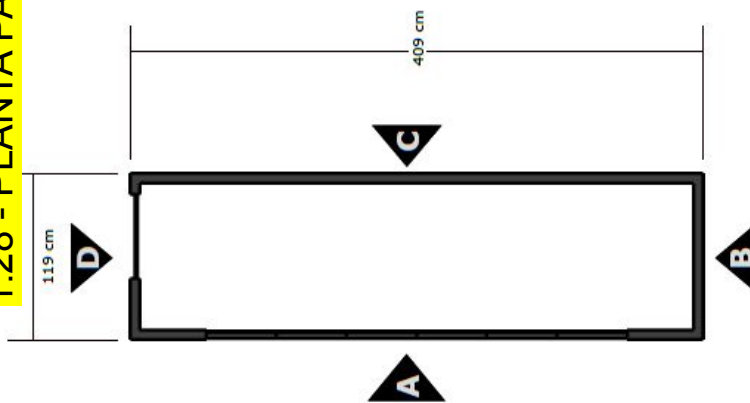
ANEXO B - ESTANDE
1.27 - CORTE 03



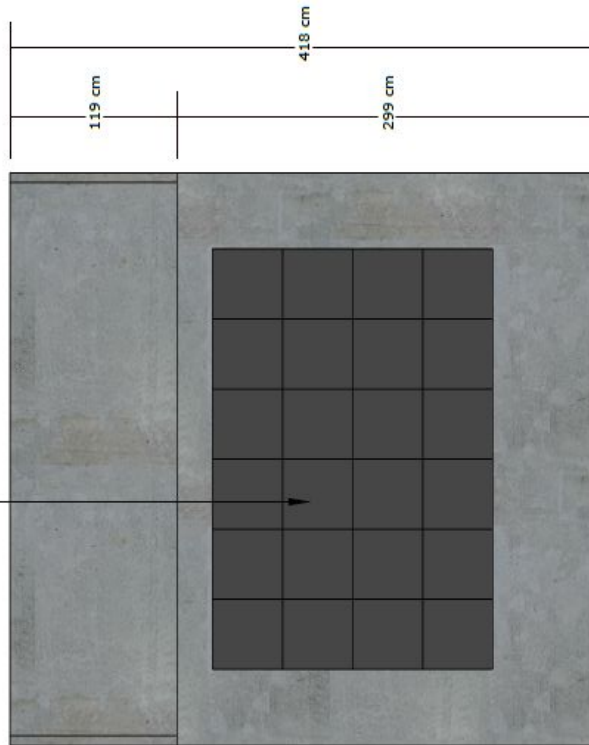


→ painel de led 300x200 aprox.,

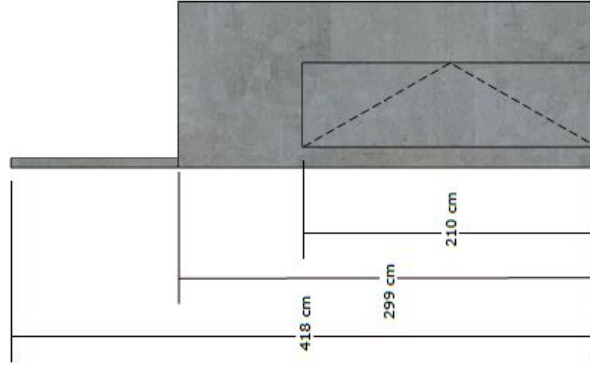
ANEXO B - ESTANDE
1.28 - PLANTA PAREDE LED 2 - AUDITÓRIO - ELEVACÃO A E B



■ **PLANTA parede led 2**
Escala 1:50



■ **ELEVACÃO A**
Escala 1:50



■ **ELEVACÃO B**
Escala 1:50



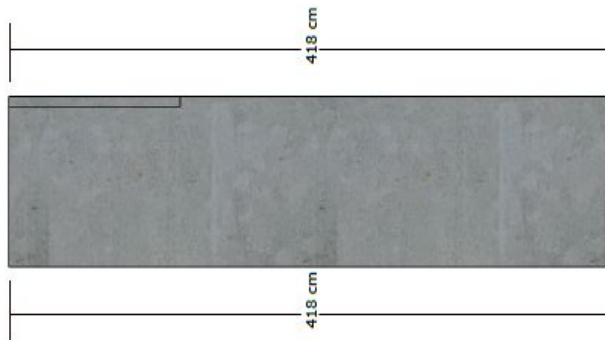


lona digital tensionada



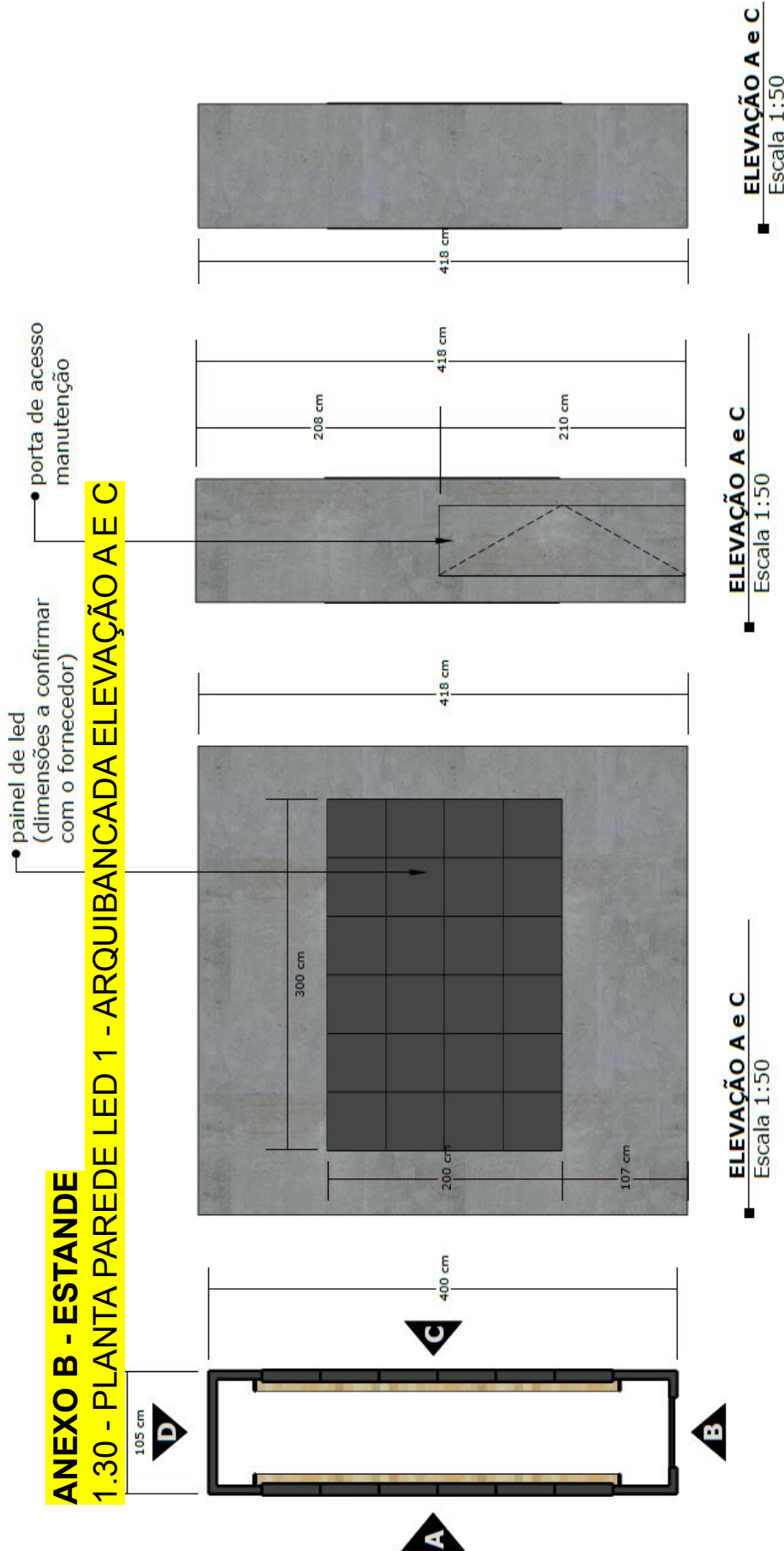
ELEVAÇÃO D
Escala 1:50

ANEXO B - ESTANDE
1.29 - AUDITÓRIO - ELEVAÇÃO C E D



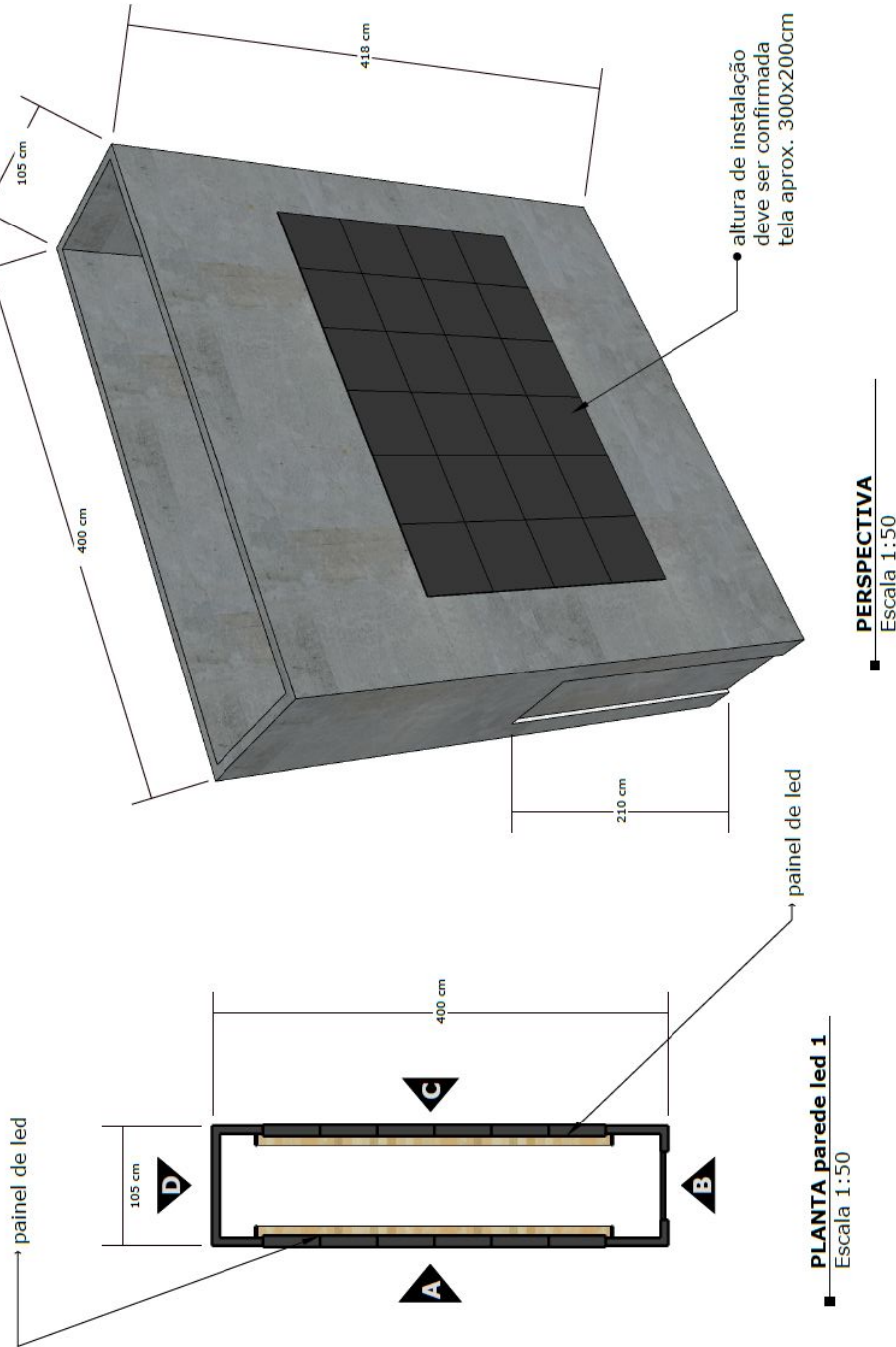
ELEVAÇÃO C
Escala 1:50

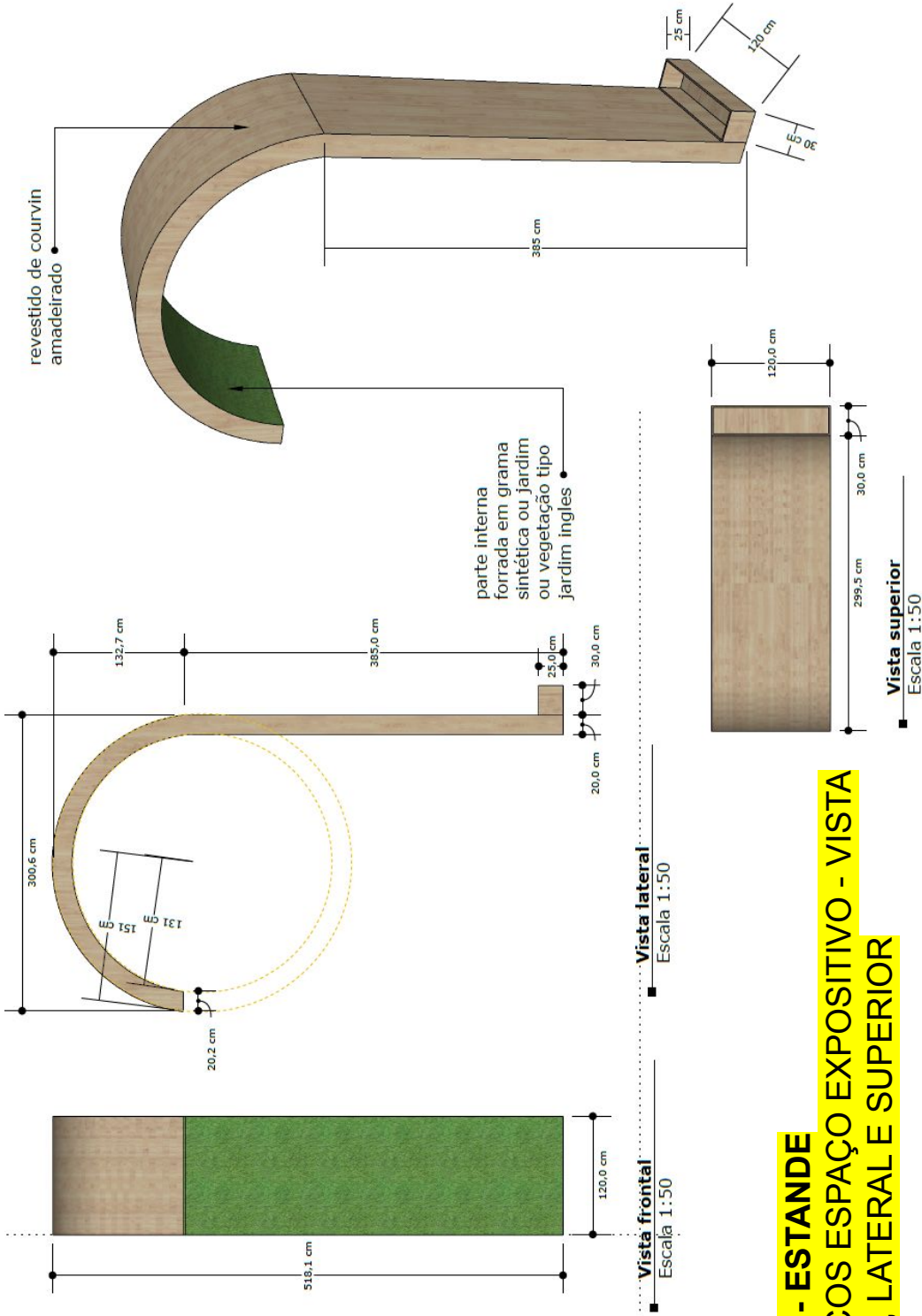






ANEXO B - ESTANDE
1.31 - PLANTA PAREDE LED 1 - ARQUIBANCADA PERSPECTIVA



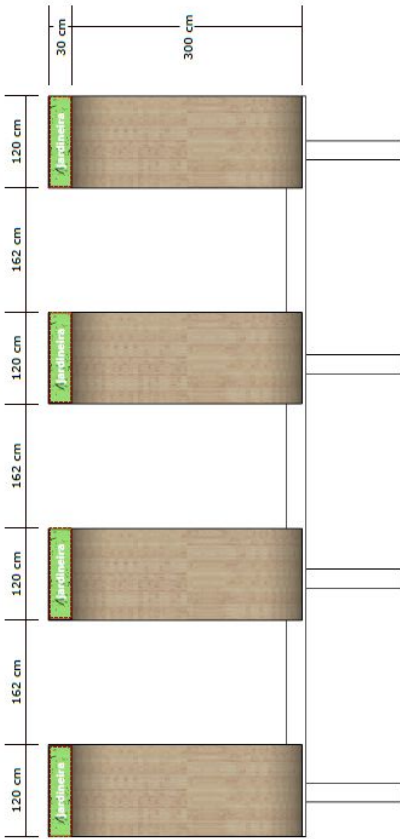


ANEXO B - ESTANDE
1.32 - ARCOS ESPAÇO EXPOSITIVO - VISTA
FRONTAL, LATERAL E SUPERIOR



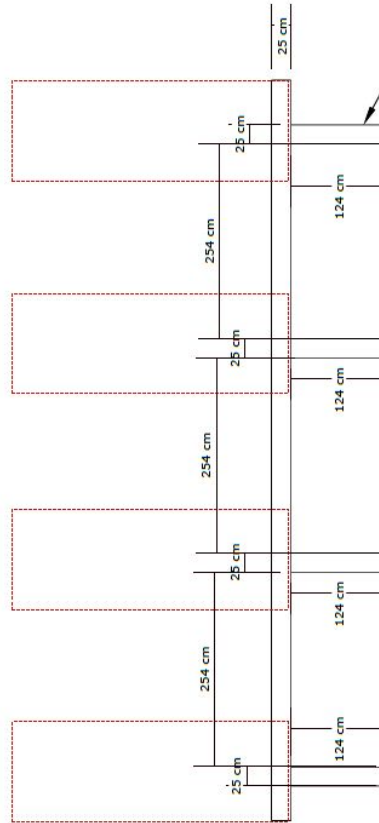


ANEXO B - ESTANDE
1.33 - ARCOS ESPAÇO EXPOSITIVO -
ESTRUTURA VISTA SUPERIOR



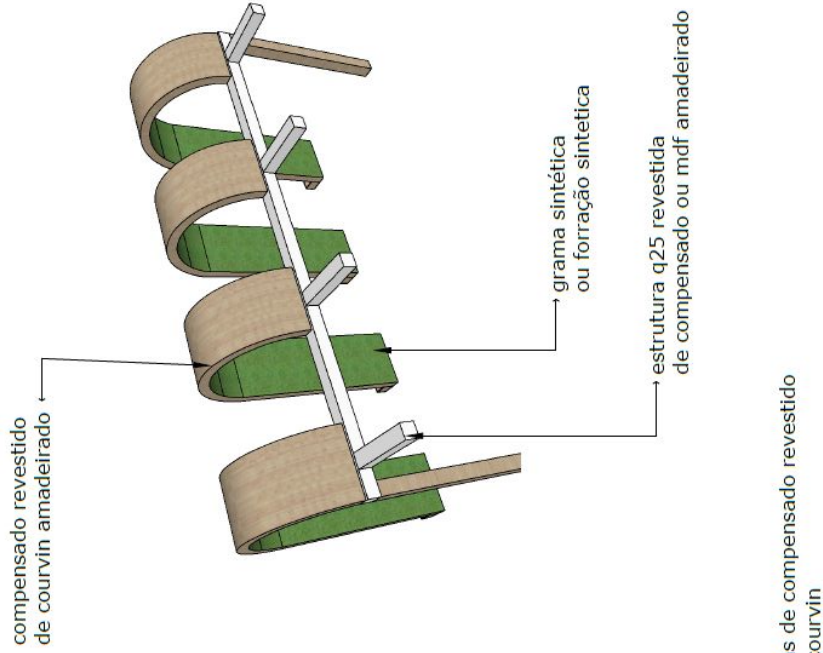
ESTRUTURA ARCOS ALAMEDA EXPOSITOR

Vista superior
 Escala 1:75



ESTRUTURA ARCOS ALAMEDA EXPOSITOR

Vista superior
 Escala 1:75



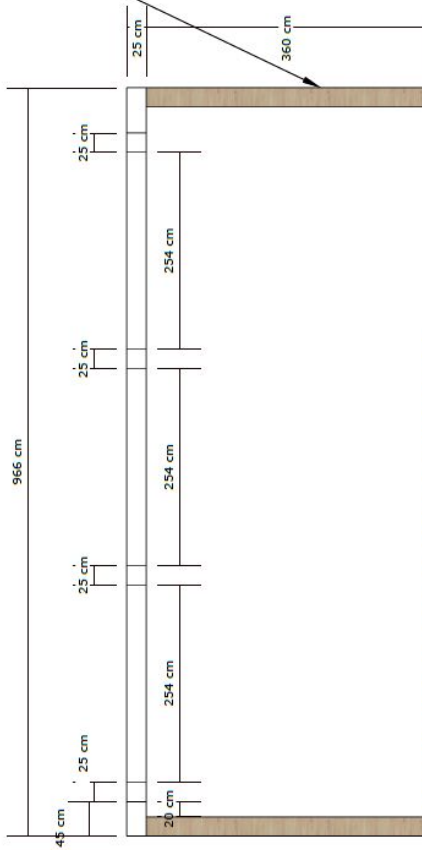


ANEXO B - ESTANDE
1.34 - ARCOS ESPAÇO EXPOSITIVO -
ESTRUTURA VISTA FRONTAL E SUPERIOR

vigas e pilares de compensado revestido de courvin branco e amadeirado



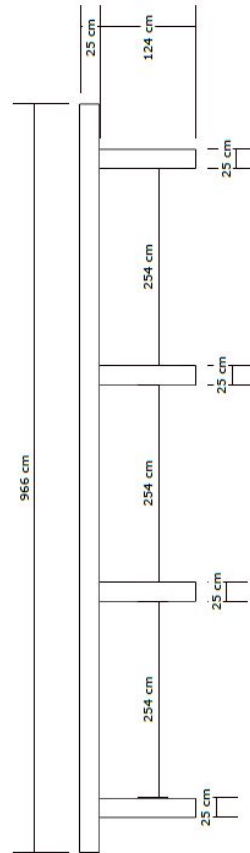
estrutura de apoio para fixação dos arcos



ESTRUTURA ARCOS ALAMEDA EXPOSITOR

■ Vista frontal

■ Escala 1:75



ESTRUTURA ARCOS ALAMEDA EXPOSITOR


■ Vista superior

■ Escala 1:75





ANEXO B - ESTANDE
1.35 - ARCOS ESPAÇO EXPOSITIVO - ESTRUTURA
BOX Q25



ESTRUTURA BOX Q25
■ **ARCOS espaço expositivo**
Escala 1:50

box q25
prever revestimento
com compensado encapado
com couvin/
ou mdf amadeirado





ANEXO B - ESTANDE
1.36 - ARCOS ESPAÇO EXPOSITIVO - ILUMINAÇÃO E VEGETAÇÃO

prever refletor para iluminação "upper light"

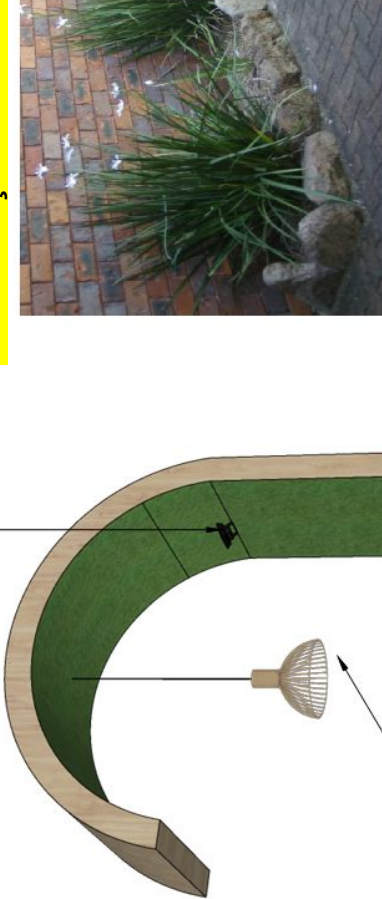
Novo 1 -> 25 versões
Placa Jardim Vertical Artificial Grande Muro Inglês 40cmx60
5,0 ★★★★★ (3)
R\$ 31,99
[Ver os detalhes do pagamento](#)
O que você precisa saber sobre este produto
• Unidades por mt. 1
• Fabricada em plástico.
[Ver características](#)




samambaias pendentes nos arcos das alamedas




revestimento com grama sintética ou vegetação artificial de forração



jardineira com moreiras prever iluminação

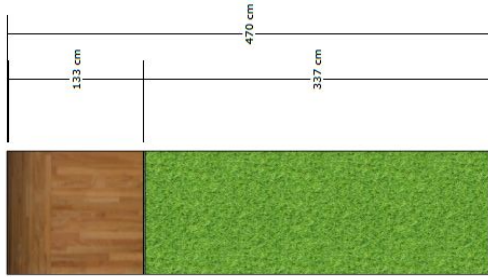


exemplos de luminárias de características mais rústicas



■ **ARCO ESPAÇO EXPOSITIVO**

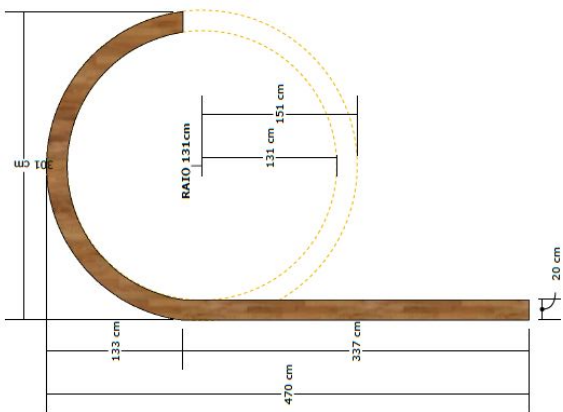




■ **Vista frontal**
Escala 1:50



■ **Vista superior**
Escala 1:50



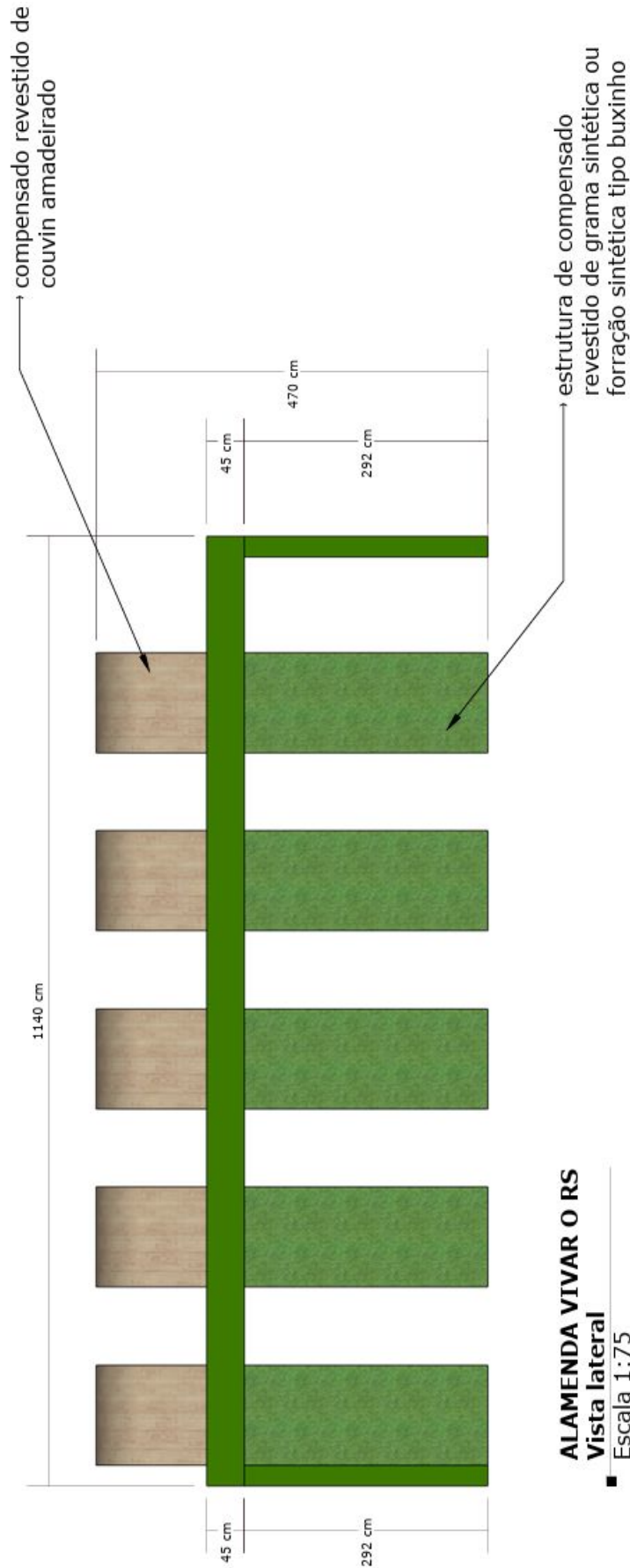
■ **Vista lateral**
Escala 1:50

ANEXO B - ESTANDE
1.37 - ARCOS ALAMEDA - VISTA FRONTAL, LATERAL, SUPERIOR E LUMINÁRIA



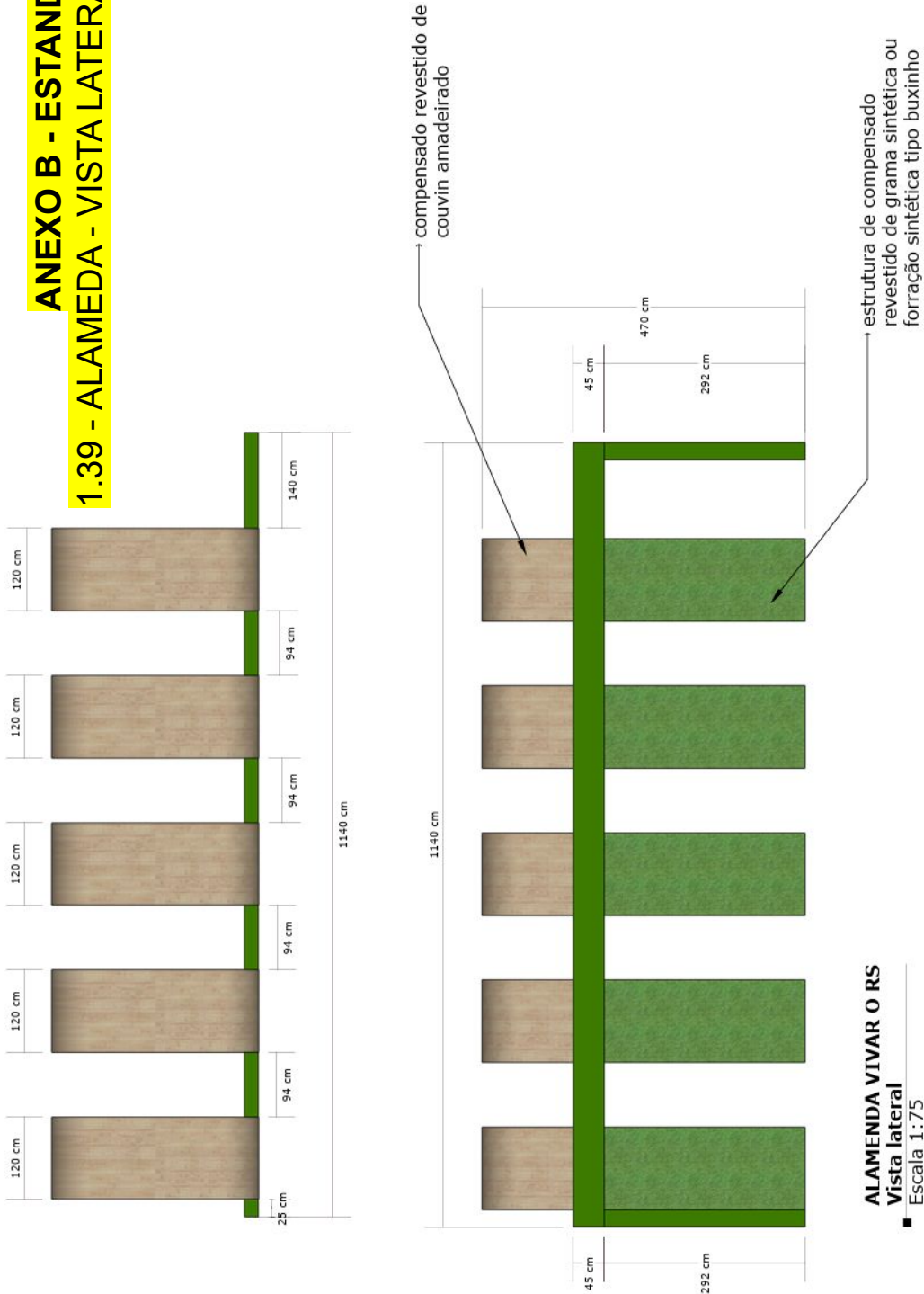


ANEXO B - ESTANDE
1.38 - ALAMEDA - VISTA LATERAL



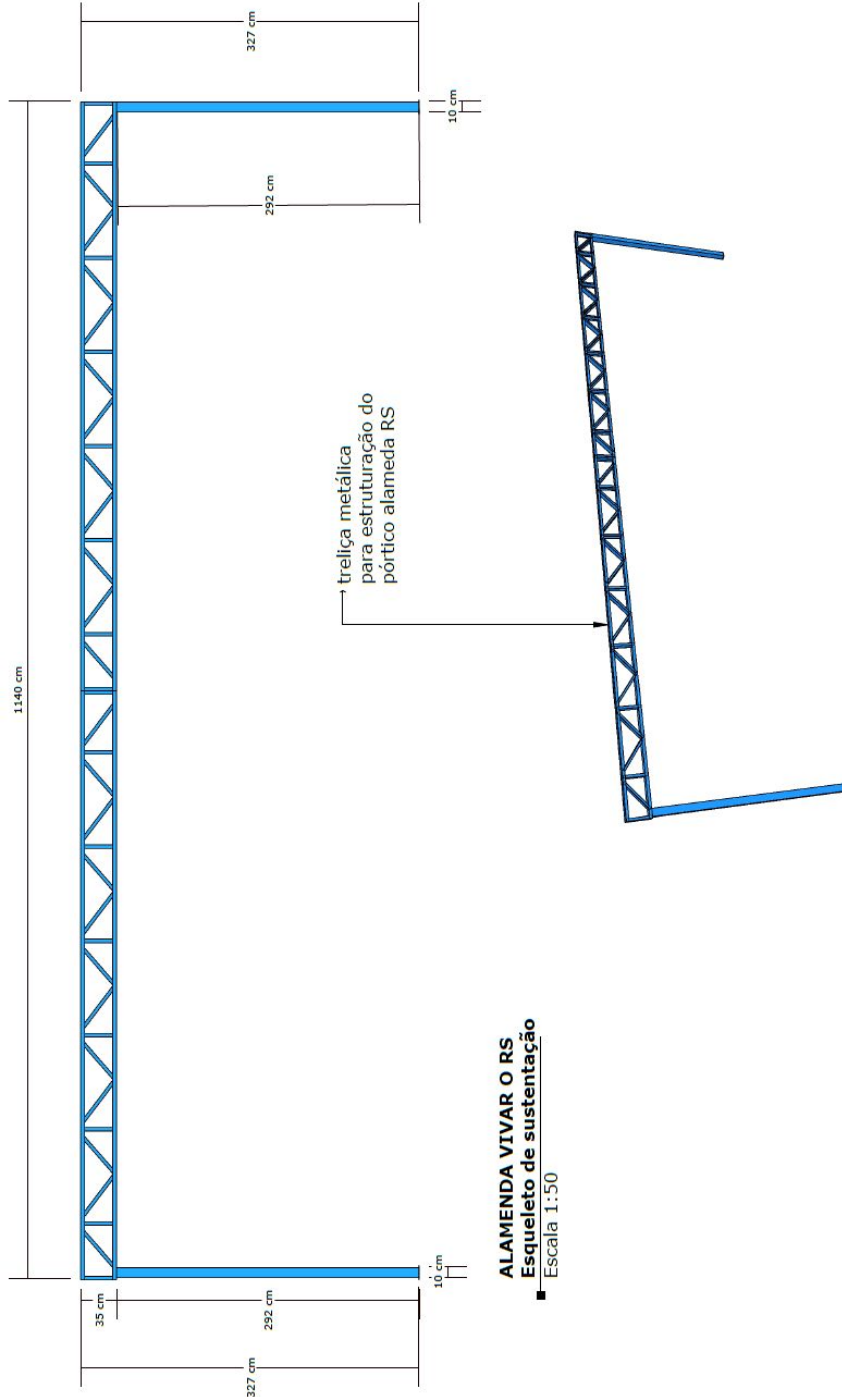


ANEXO B - ESTANDE
1.39 - ALAMEDA - VISTA LATERAL





ANEXO B - ESTANDE
1.40 - ALAMEDA - ESQUELETO DE SUSTENTAÇÃO






ANEXO B - ESTANDE
1.4.1 - ALAMEDA - VISTA LATERAL

Novo! +25 vendidos.
Placa Jardim Vertical Artificial Grande Muro Inglês 40cmx60
 5,0 (★★★★★) (3)
R\$ 31,99
 Ver as opções de pagamento


O que você precisa saber sobre este produto

- Unidades por kit: 1
- Fabricada em plástico.

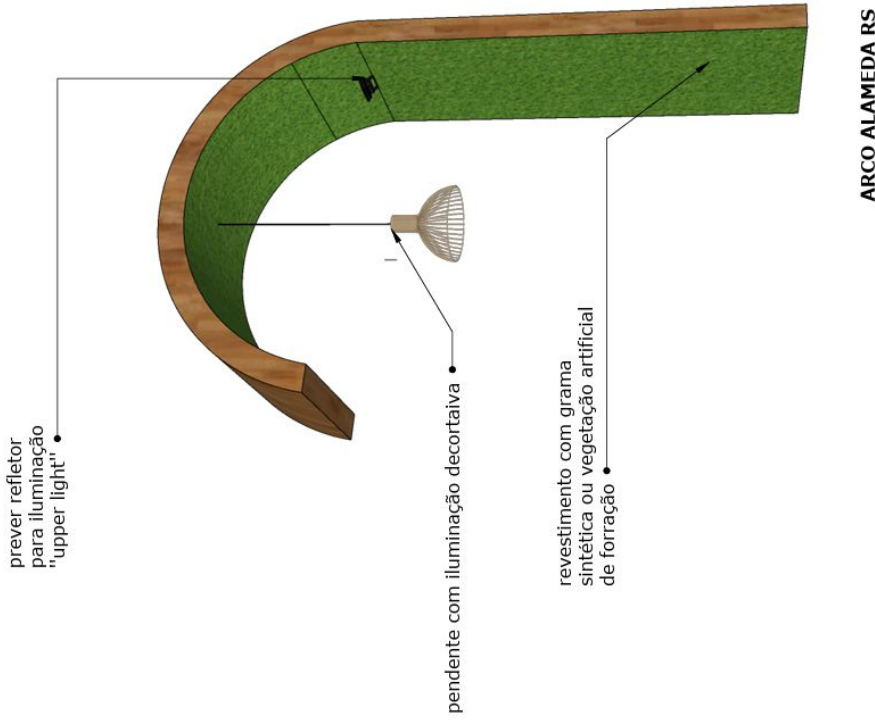
Ver características



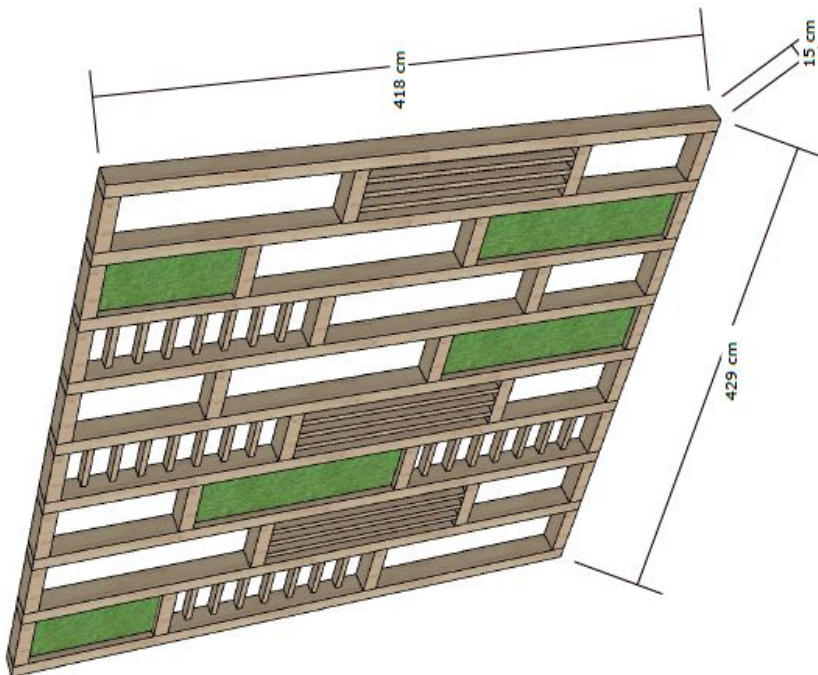
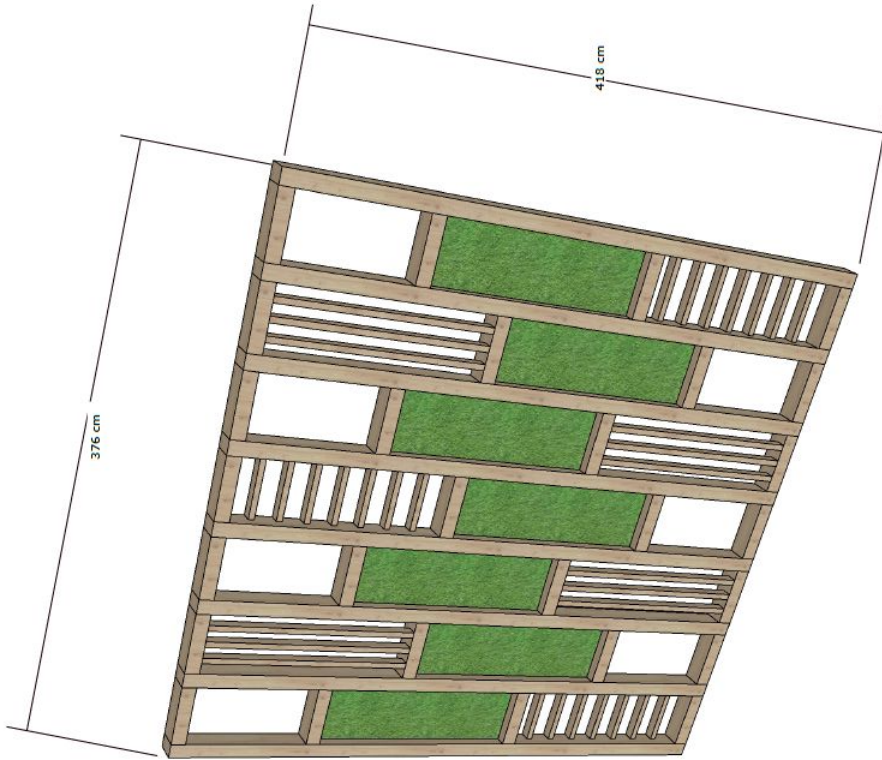

samambaias pendentes nos arcos das alamedas



exemplos de luminárias de características mais rústicas







ANEXO B - ESTANDE
1.43 - MUXARABI FUNDOS



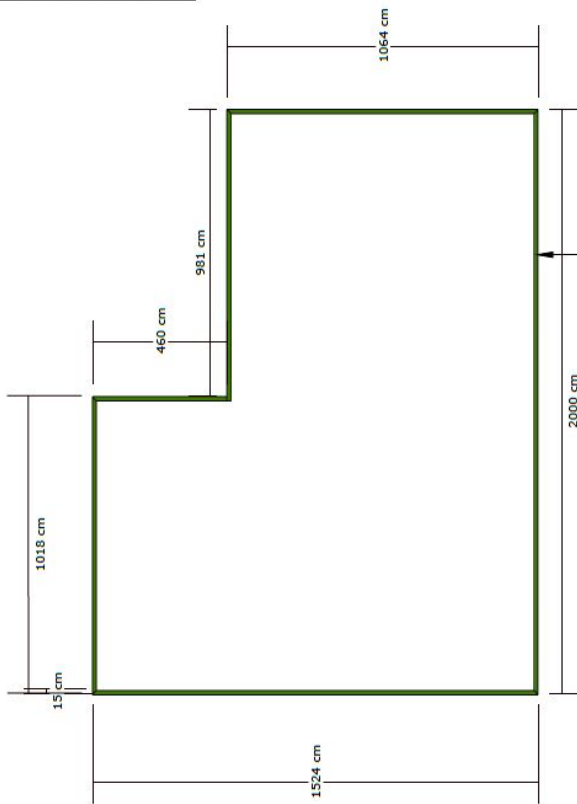


ANEXO B - ESTANDE
1.45 - MUXARABI LATERAL





ANEXO B - ESTANDE
1.46 - TESTEIRA - VISTA SUPERIOR



TESTEIRA
Vista superior
Escala 1:200

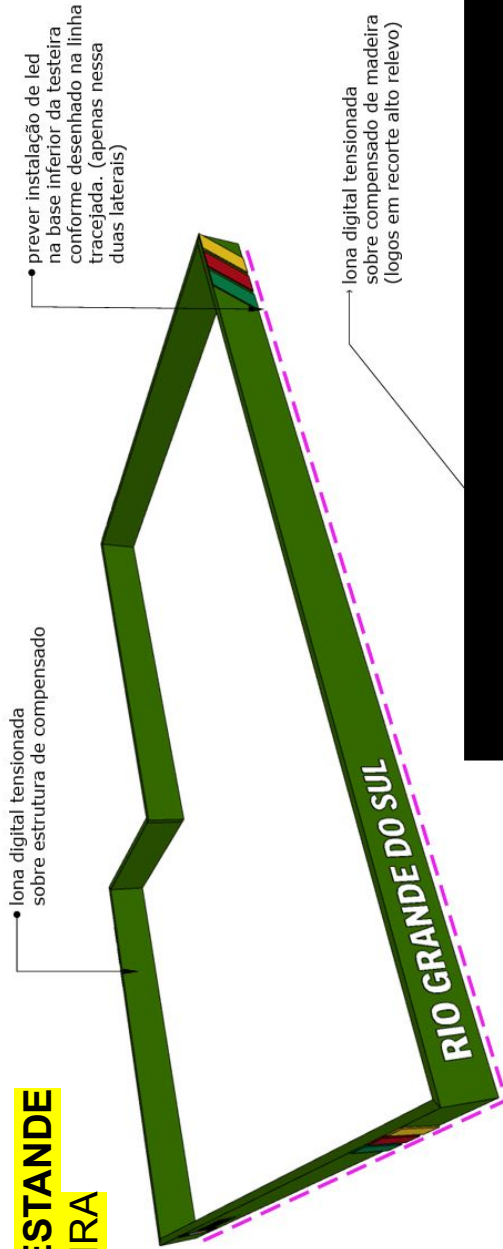
todo perímetro com espessura de 15cm (lona digital tensionada sobre compensado de madeira)

no perímetro de toda essa fachada será com led



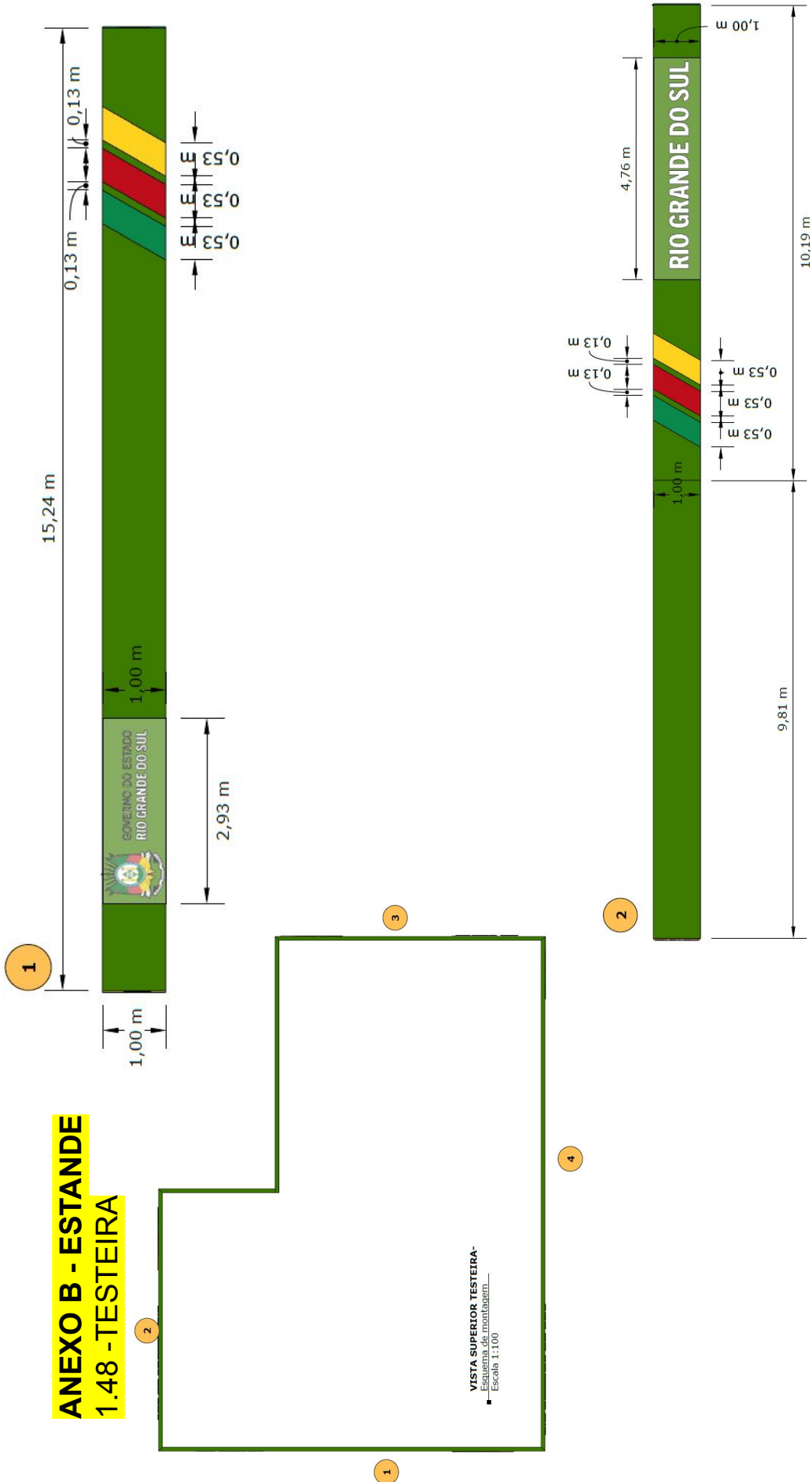


ANEXO B - ESTANDE
1.47 - TESTEIRA



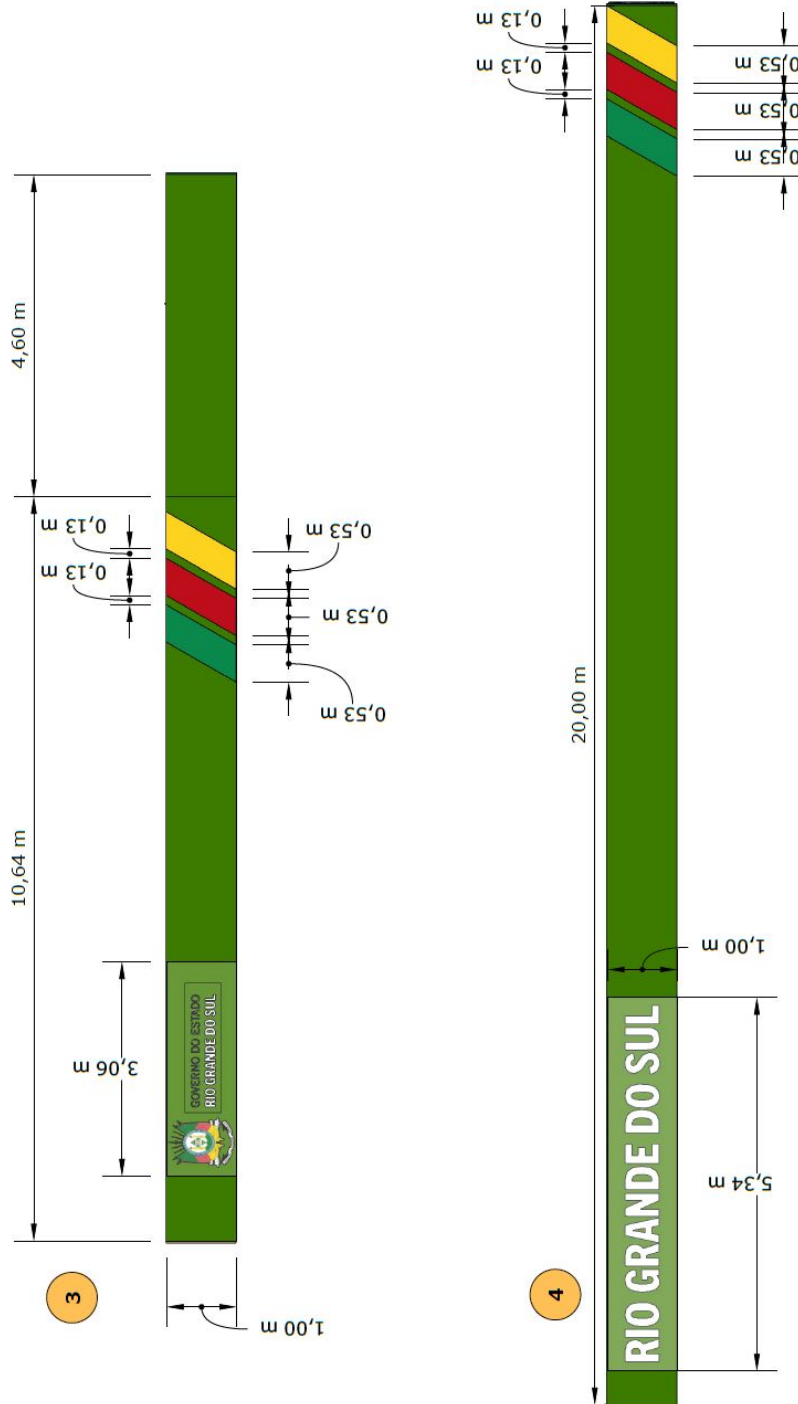
TESTEIRA
Perspectiva
Sem escala

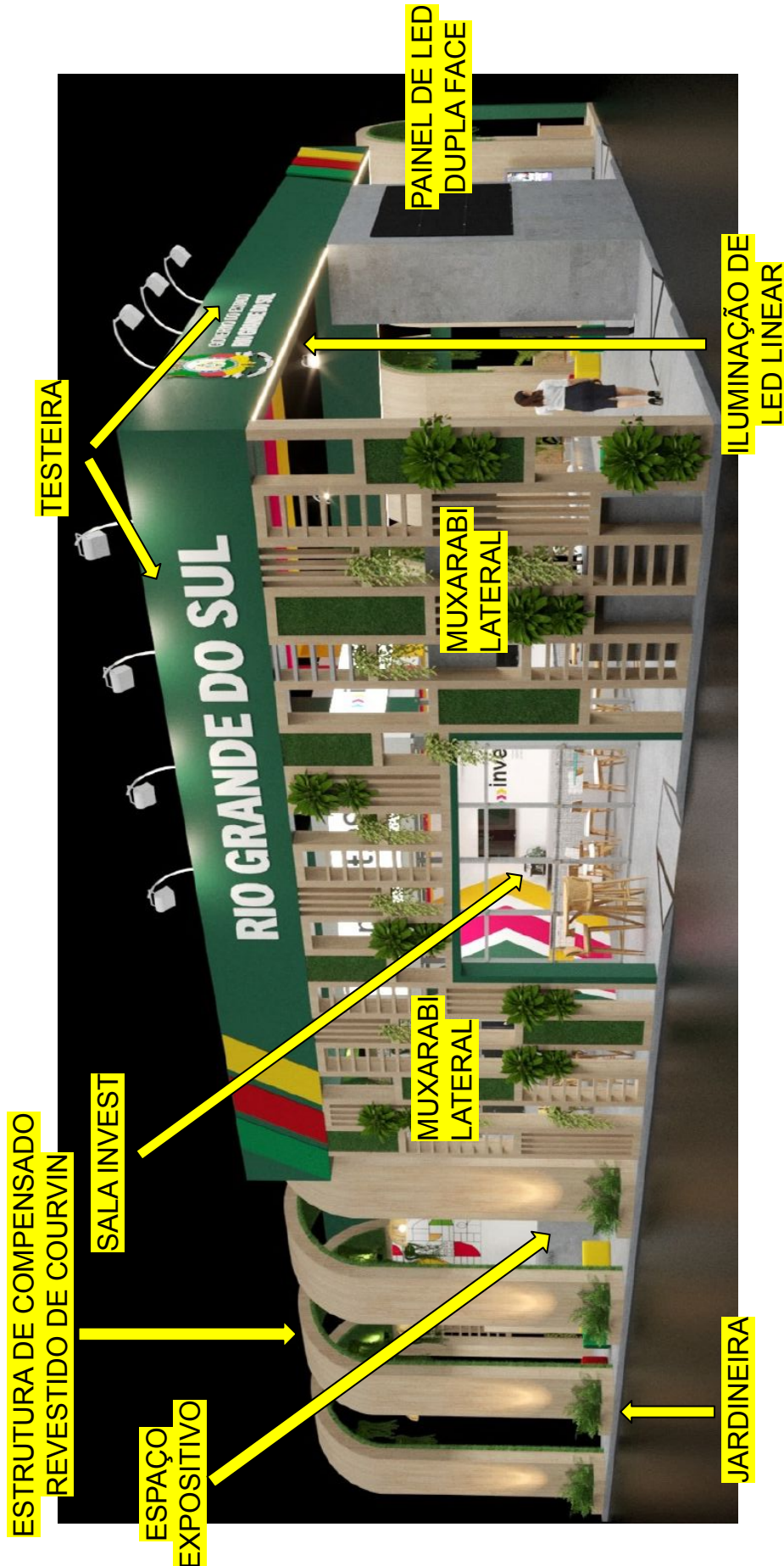


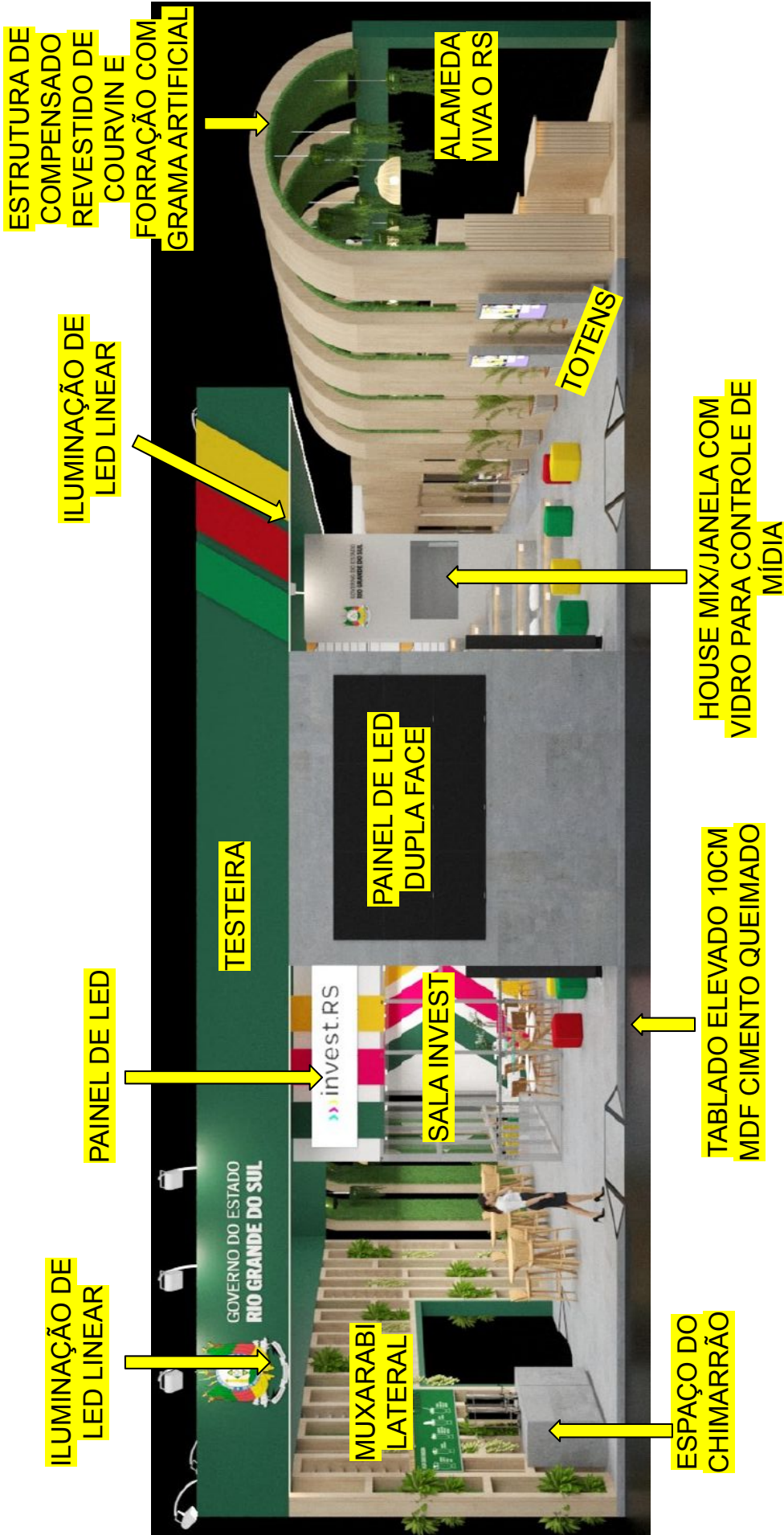


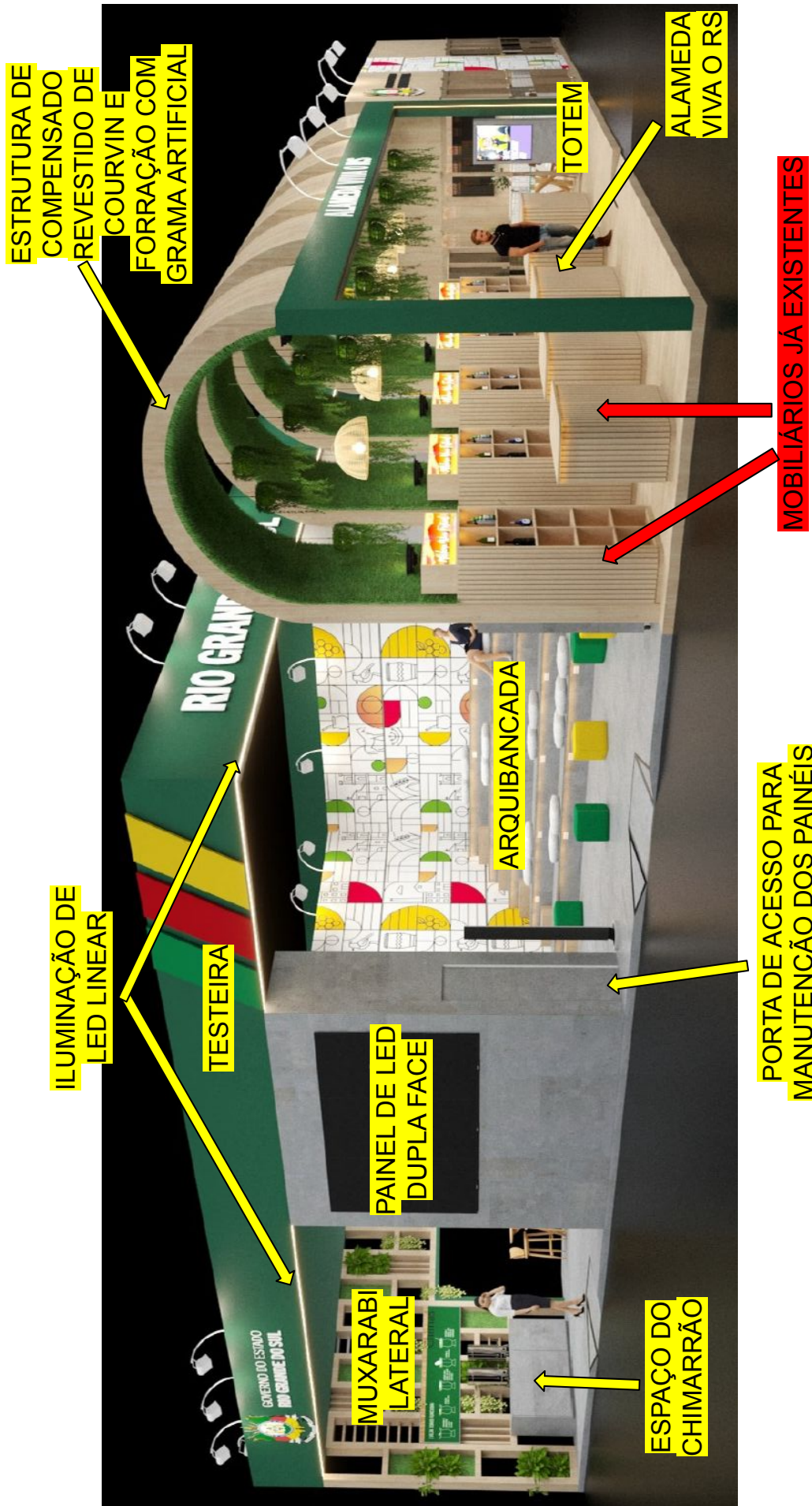


ANEXO B - ESTANDE
1.49 - TESTEIRA



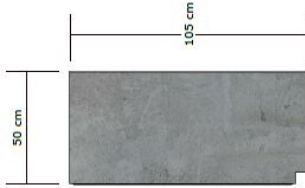




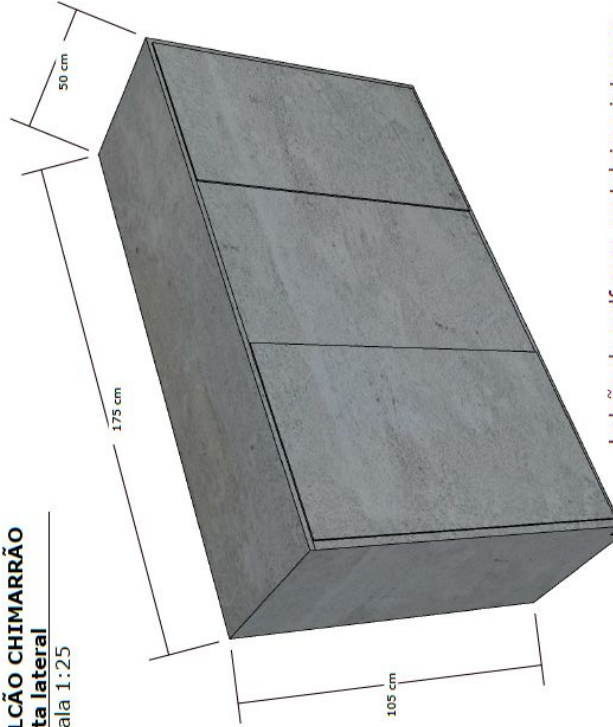




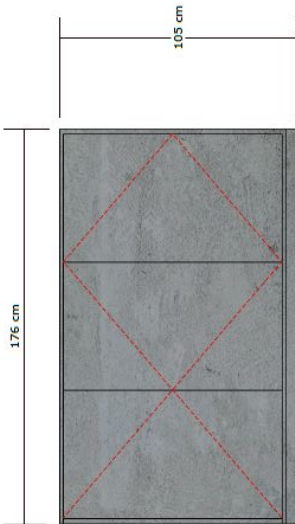
**ANEXO B - ESTANDE
1.50 - ESPAÇO DO
CHIMARRÃO - BALCÃO**




BALCÃO CHIMARRÃO
Vista lateral
Escala 1:25



balcão de mdf com prateleiras internas e portas com fechadura.



BALCÃO CHIMARRÃO
Vista frontal
Escala 1:25

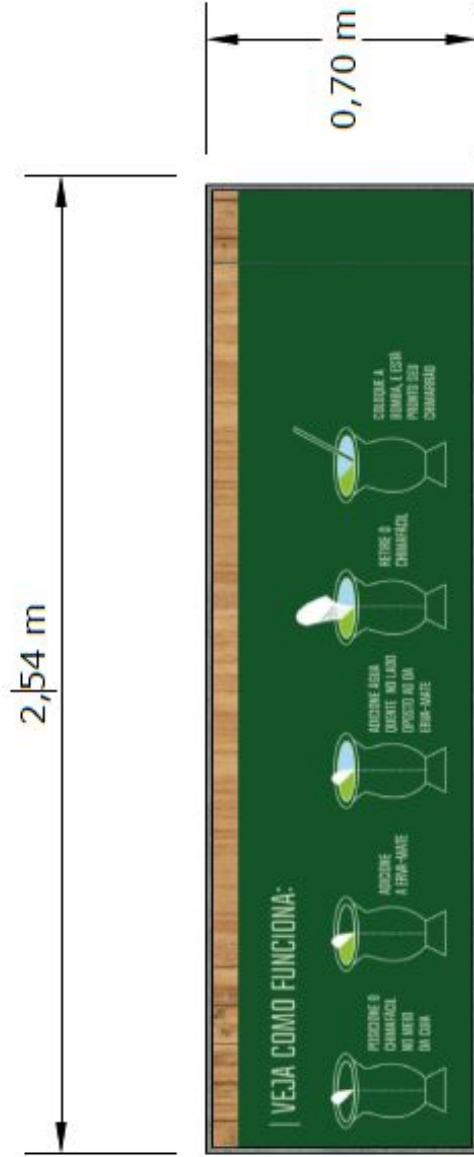


BALCÃO CHIMARRÃO
Vista superior
Escala 1:25



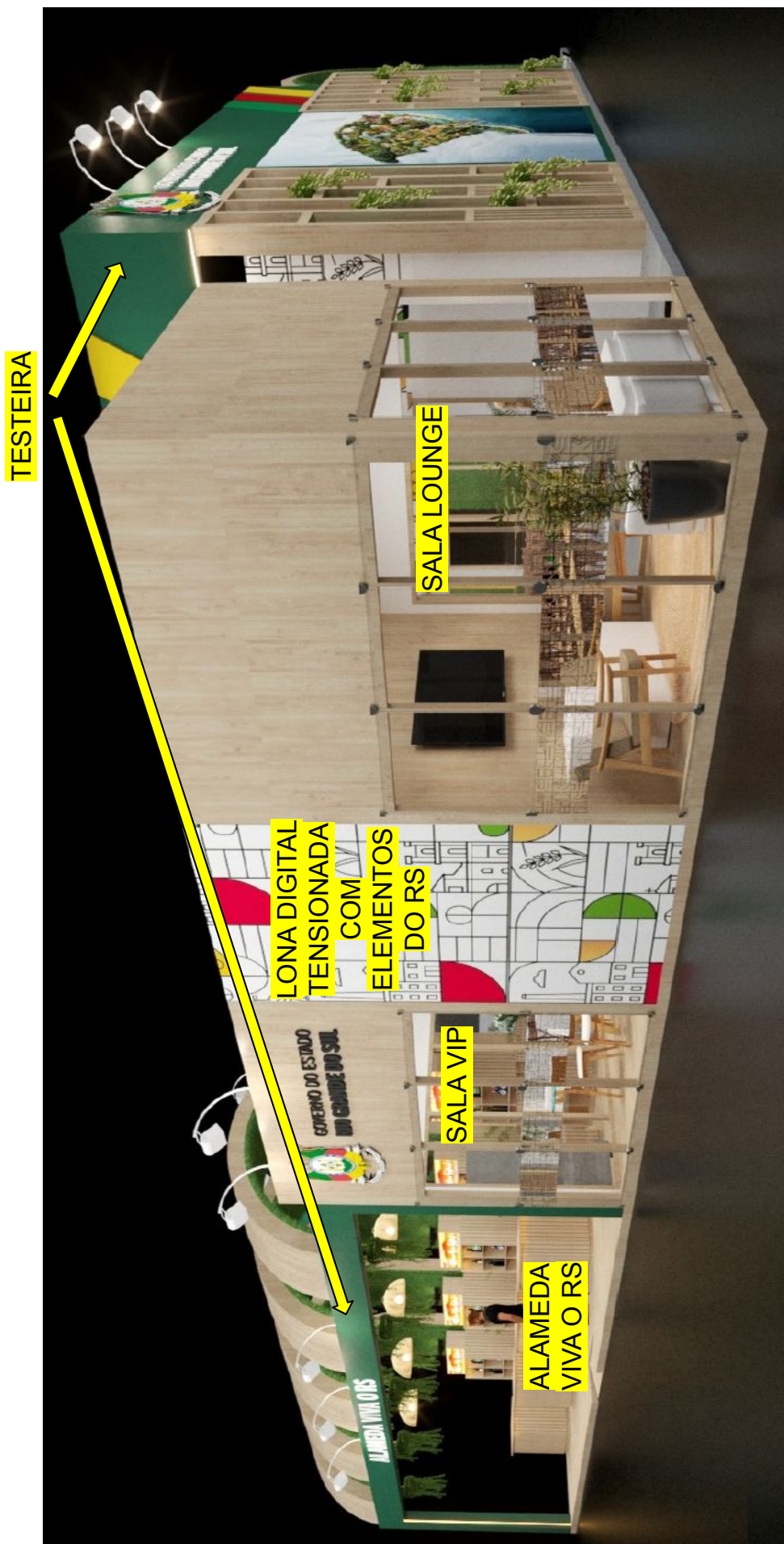


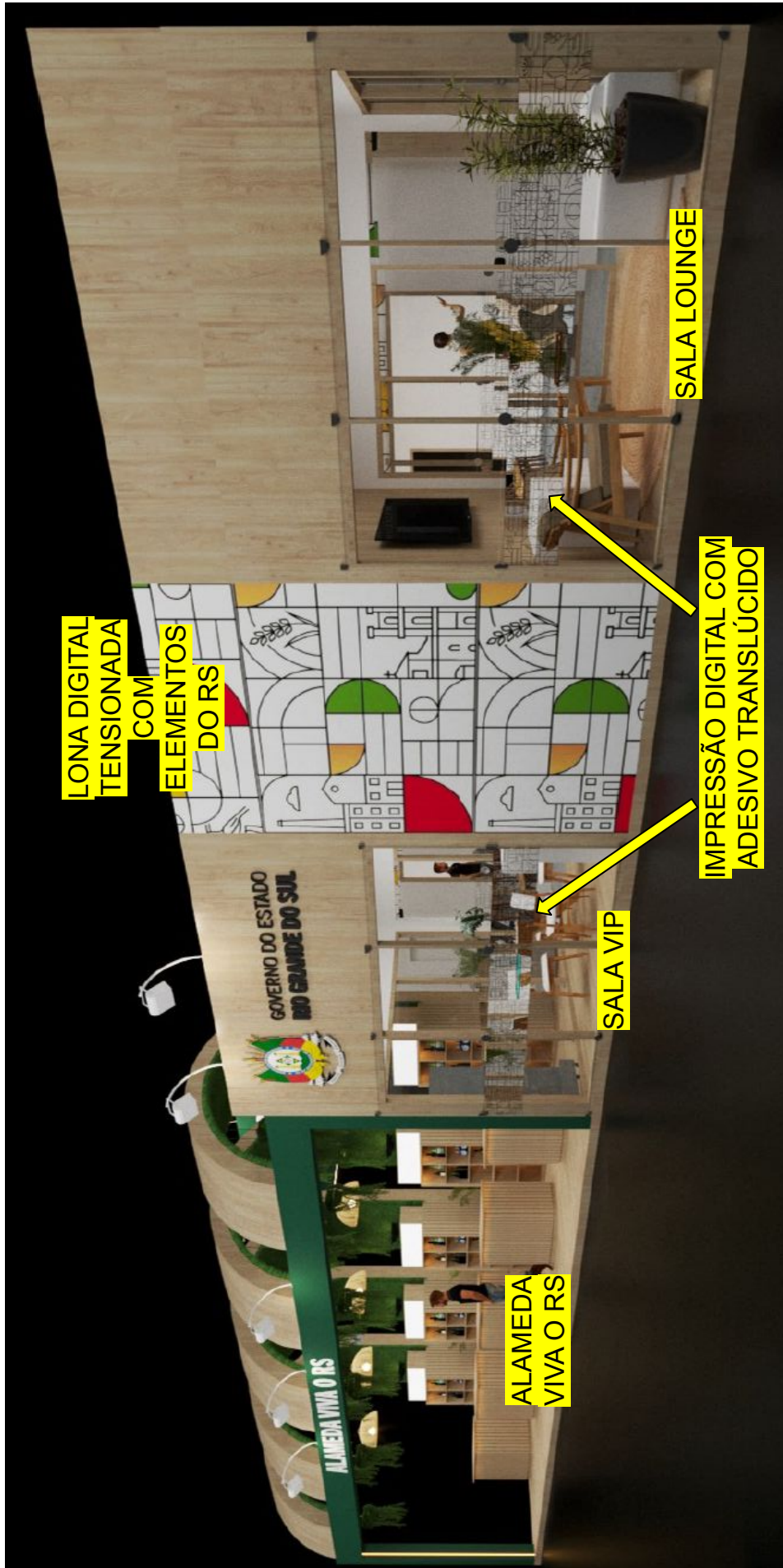
ANEXO B - ESTANDE
1.51 - ESPAÇO DO CHIMARRÃO - TESTEIRA

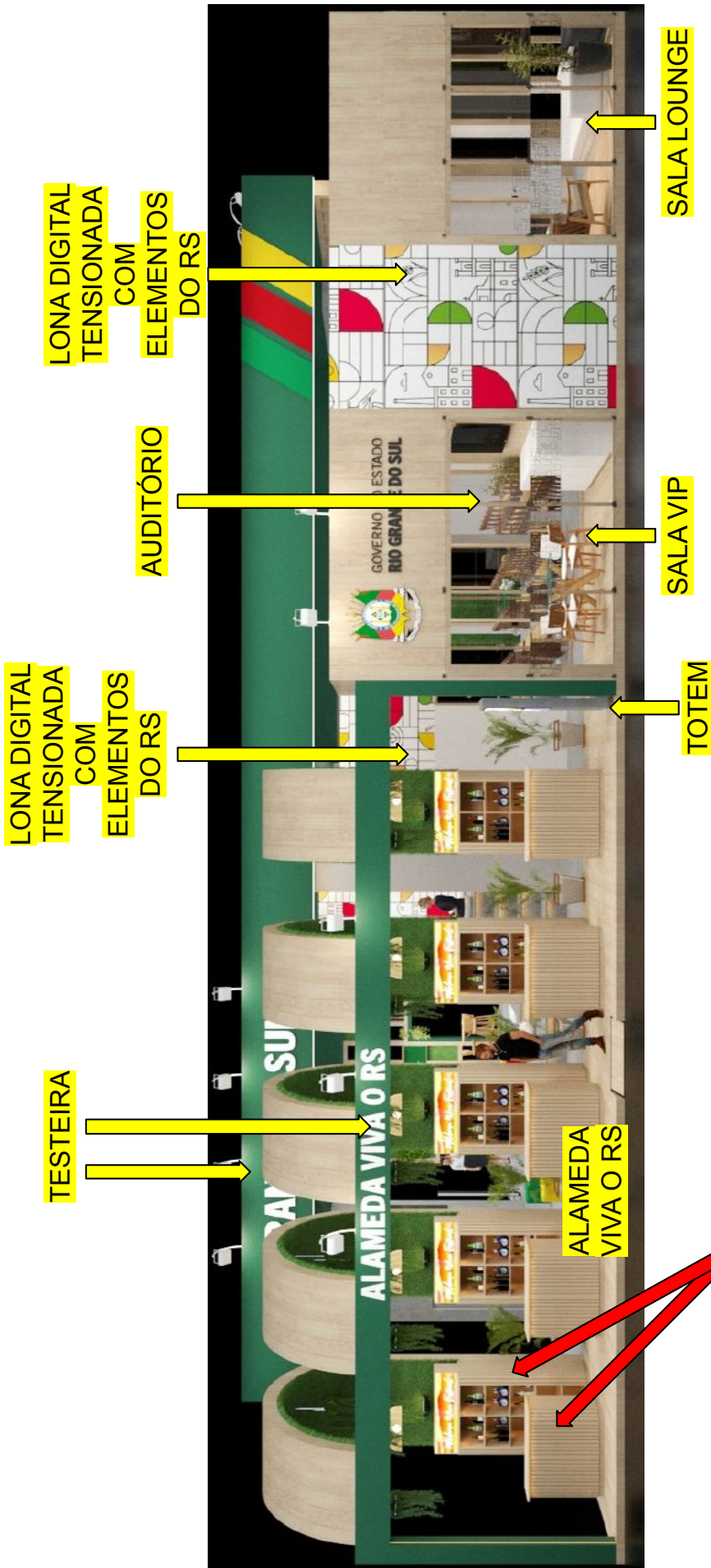


■ **TESTEIRA CHIMARRÃO**
Escala 1:25










MOBILIÁRIOS JÁ EXISTENTES





ANEXO B - ESTANDE
1.52 - ALAMEDA - TESTEIRA

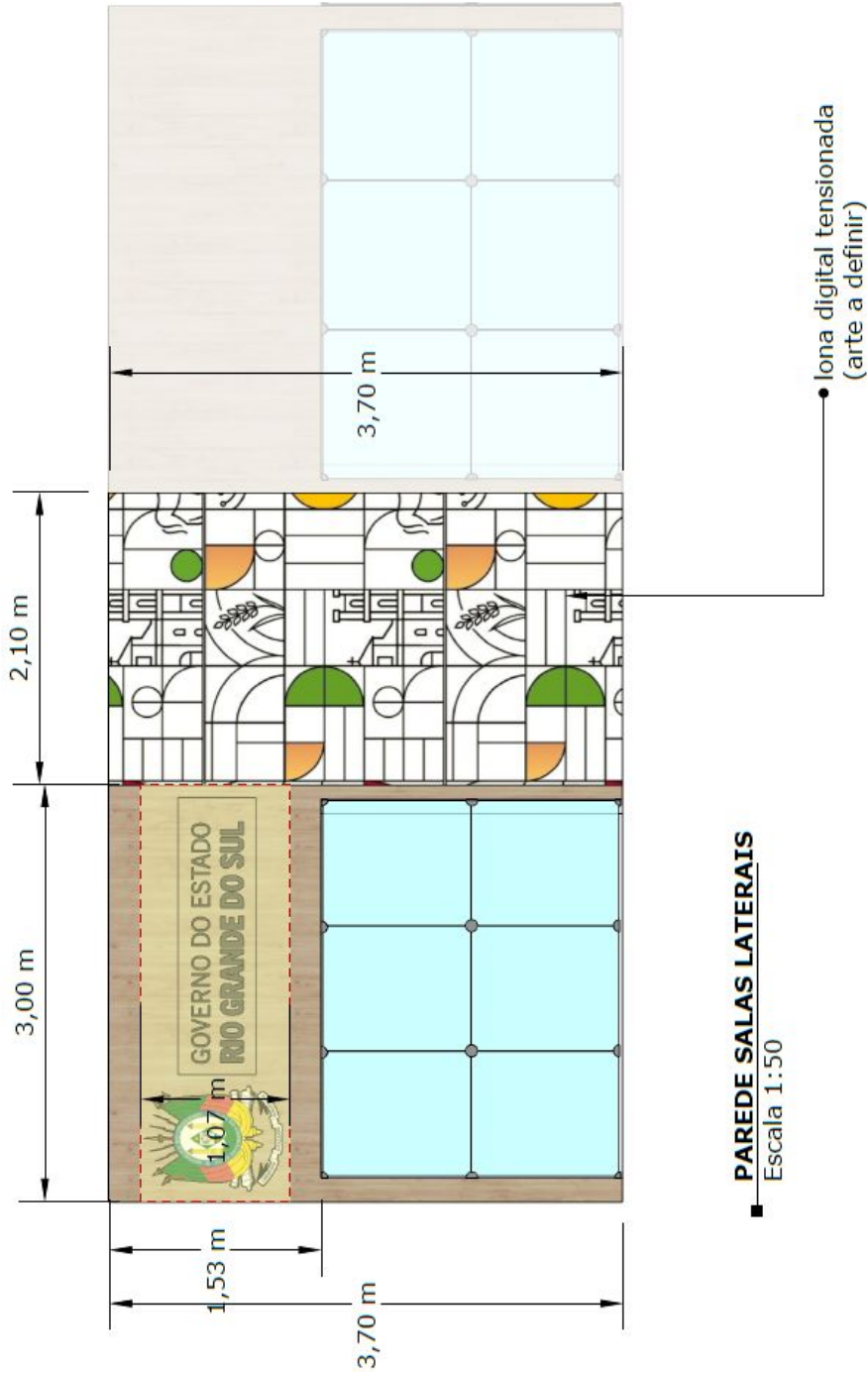


TESTEIRA ALAMEDA
Escala 1:50





ANEXO B - ESTANDE
1.53 - PAREDE SALAS LATERAIS

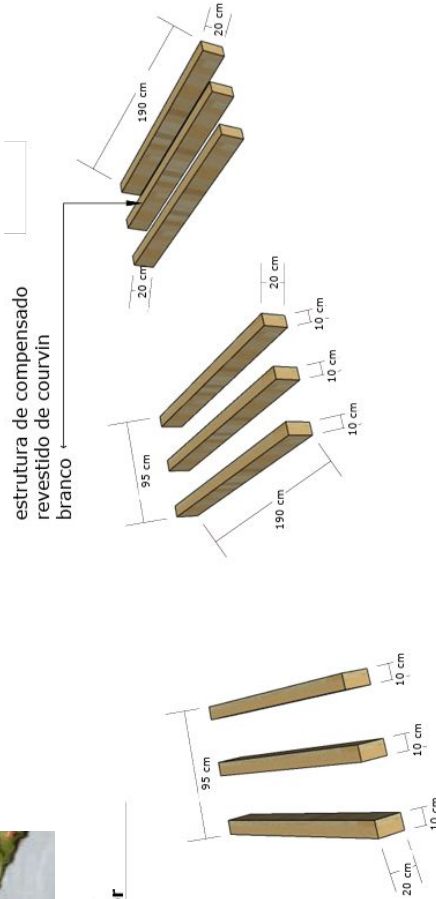
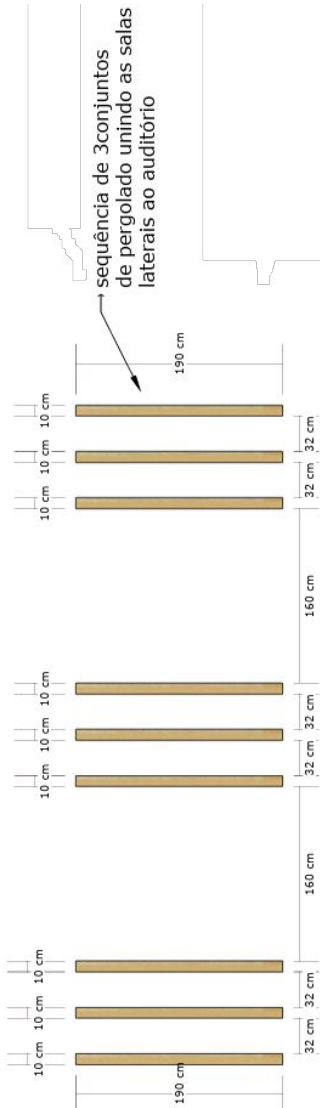




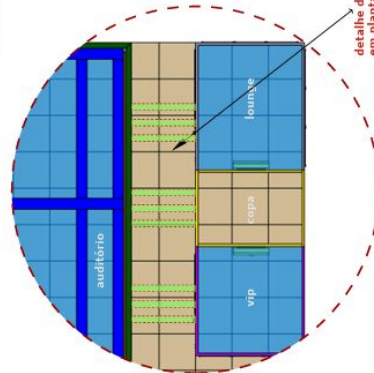


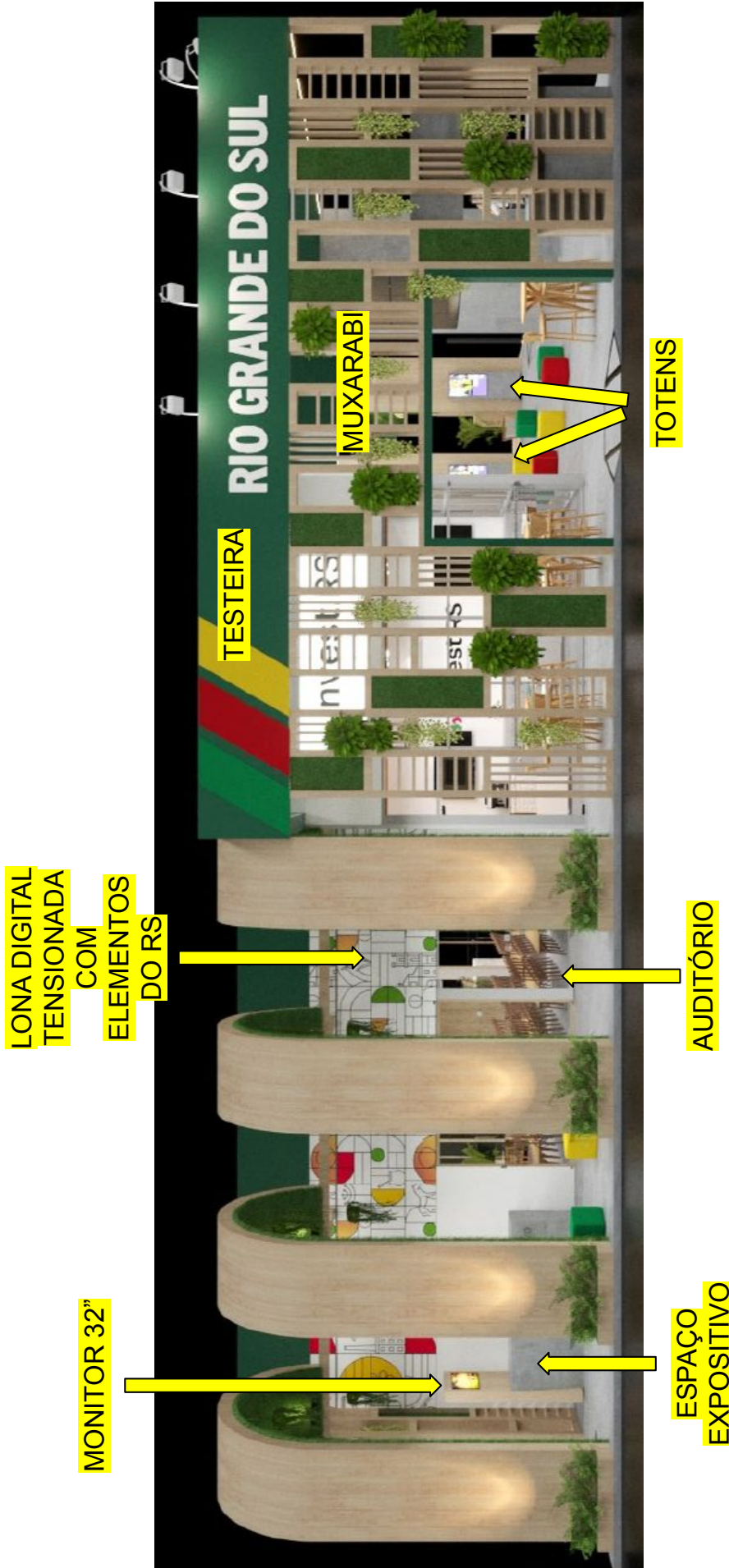


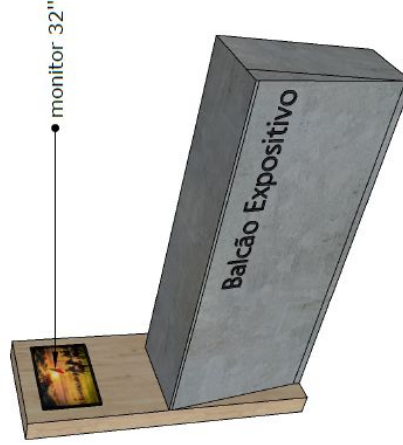
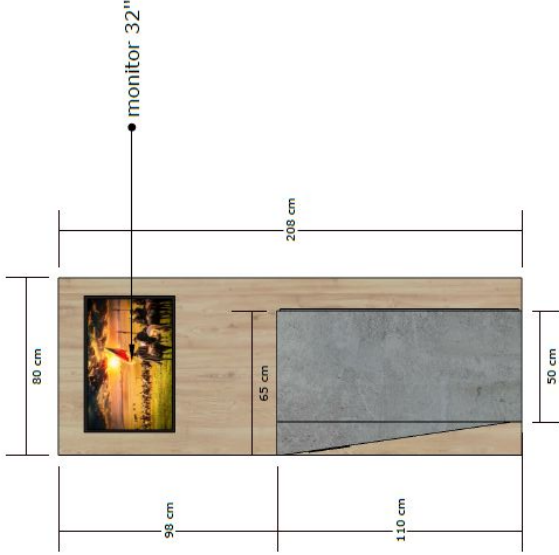
**ANEXO B - ESTANDE
1.54 - PERGOLADO**




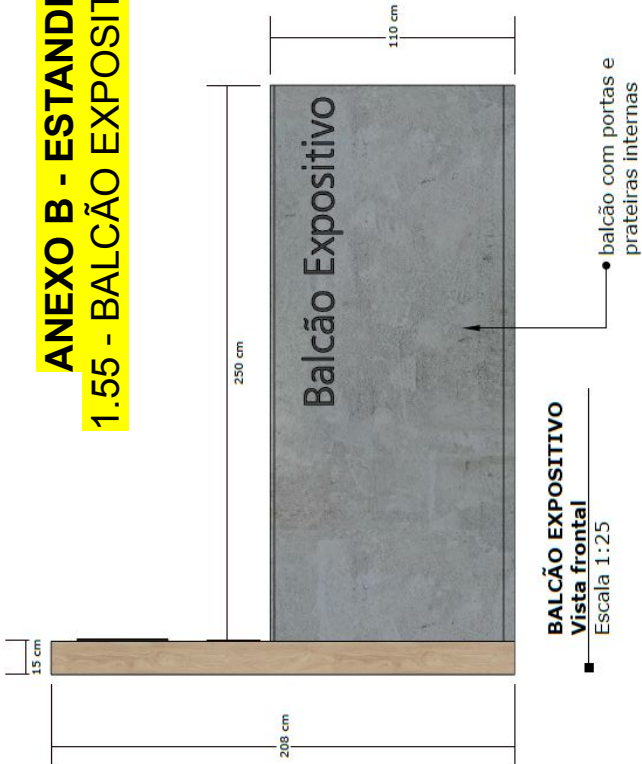
PERGOLADO
Vista superior
Escala 1:50



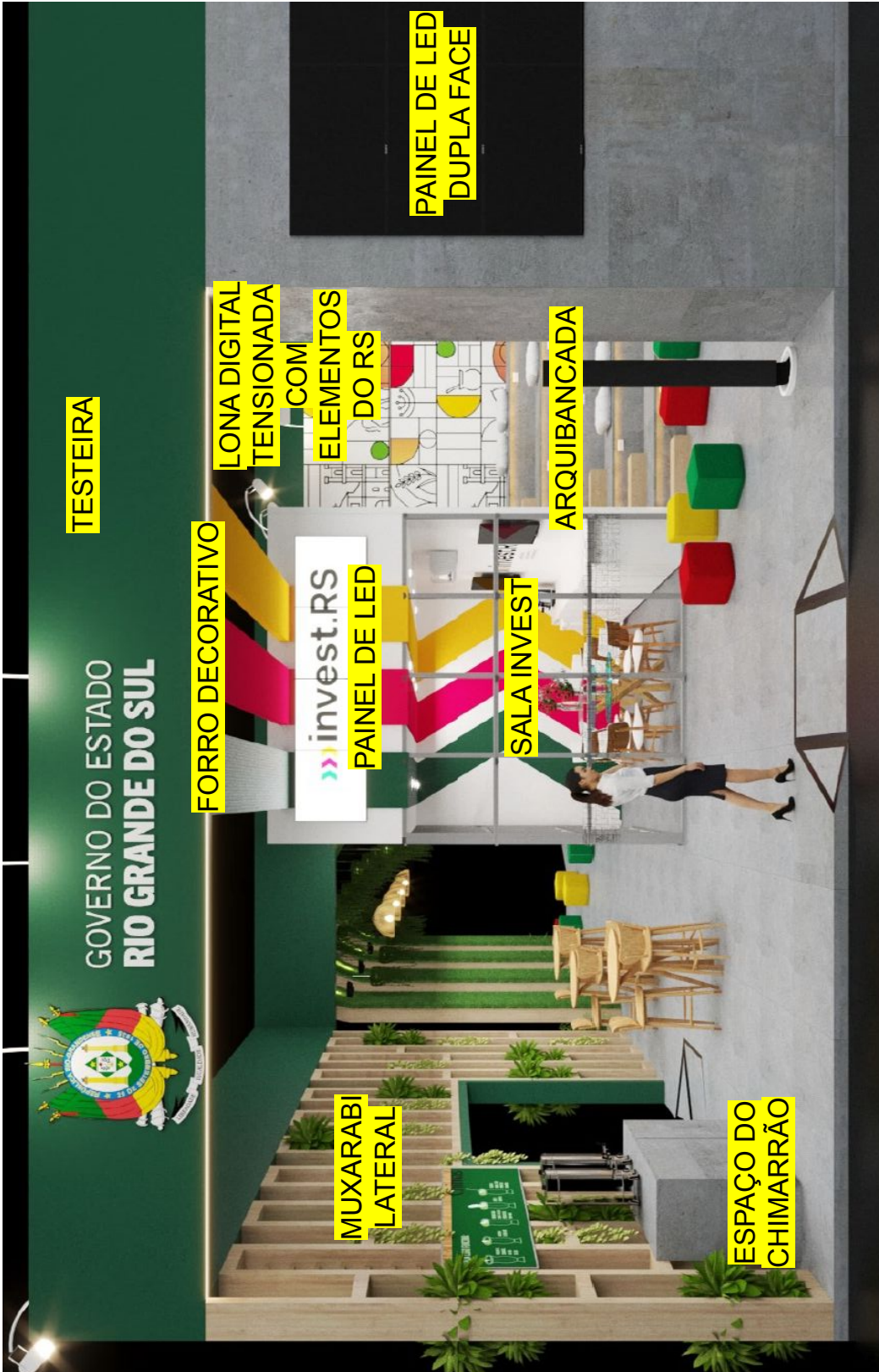




ANEXO B - ESTANDE
1.55 - BALCÃO EXPOSITIVO







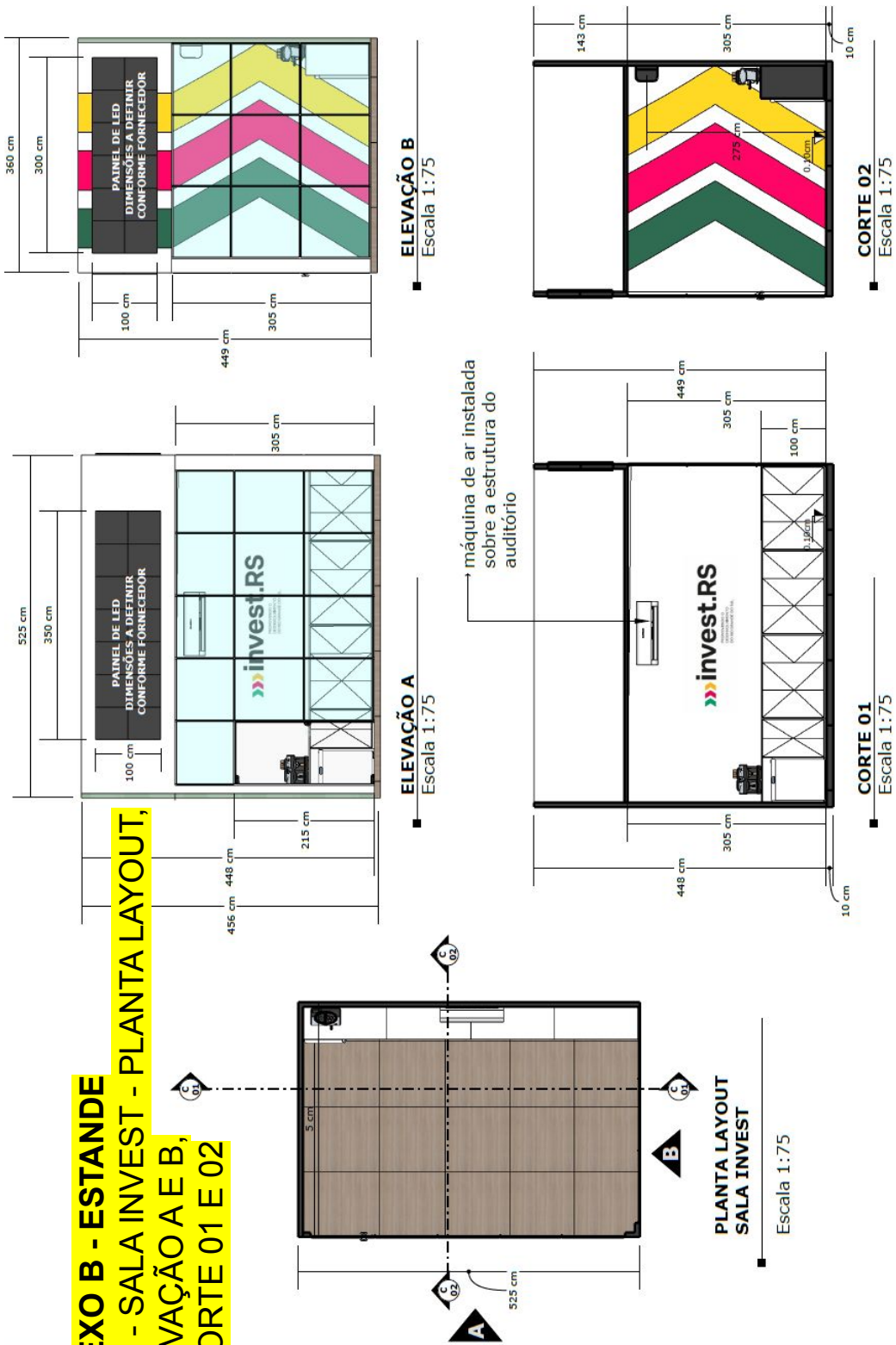


ANEXO B - ESTANDE
1.56 - SALA INVEST



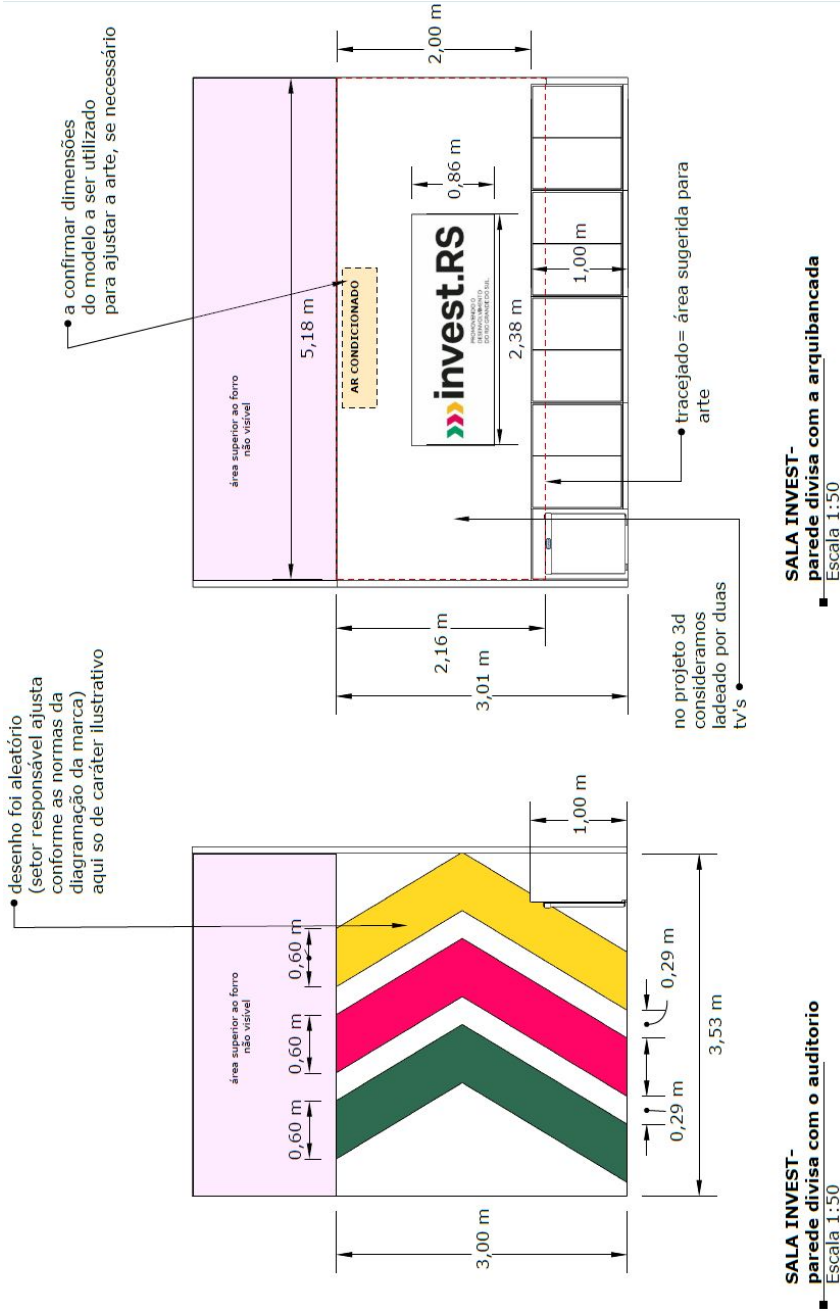


**ANEXO B - ESTANDE
1.57 - SALA INVEST - PLANTA LAYOUT,
ELEVACÃO A E B,
E CORTE 01 E 02**





ANEXO B - ESTANDE
1.58 - SALA INVEST - PAREDE DIVISA COM AUDITÓRIO E PAREDE DIVISA COM ARQUIBANCADA





ANEXO B - ESTANDE
1.59 - SALA INVEST - ADESIVO TRANSLÚCIDO VIDRO


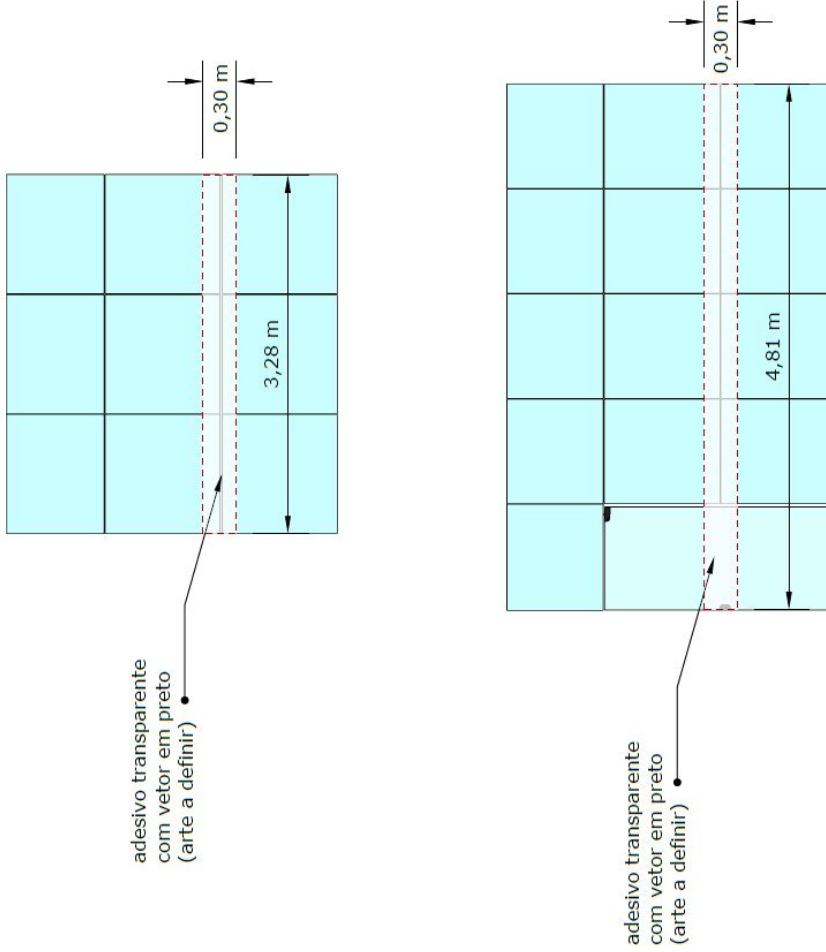
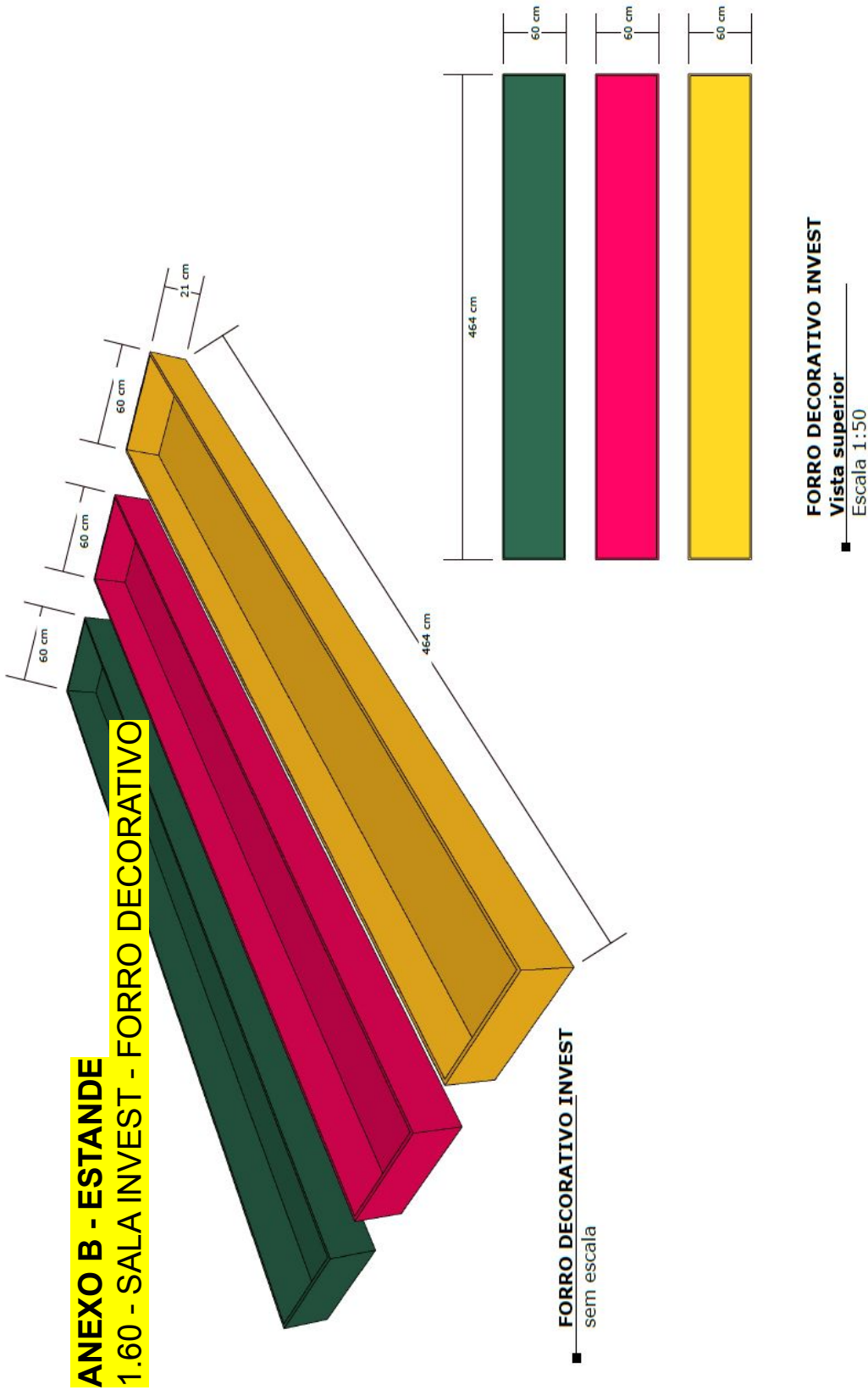



imagem referenciada








prever instalação de tela de led

pode ser necessário uma travessa unindo as peças para não haver invergadura




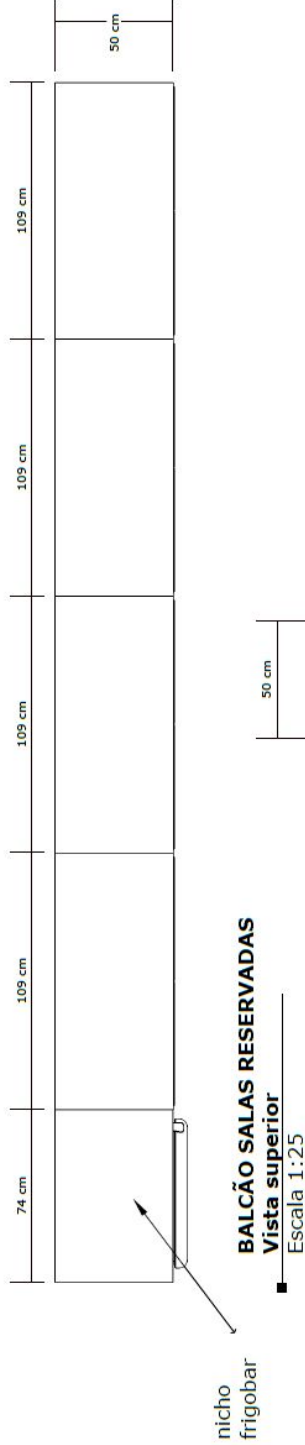
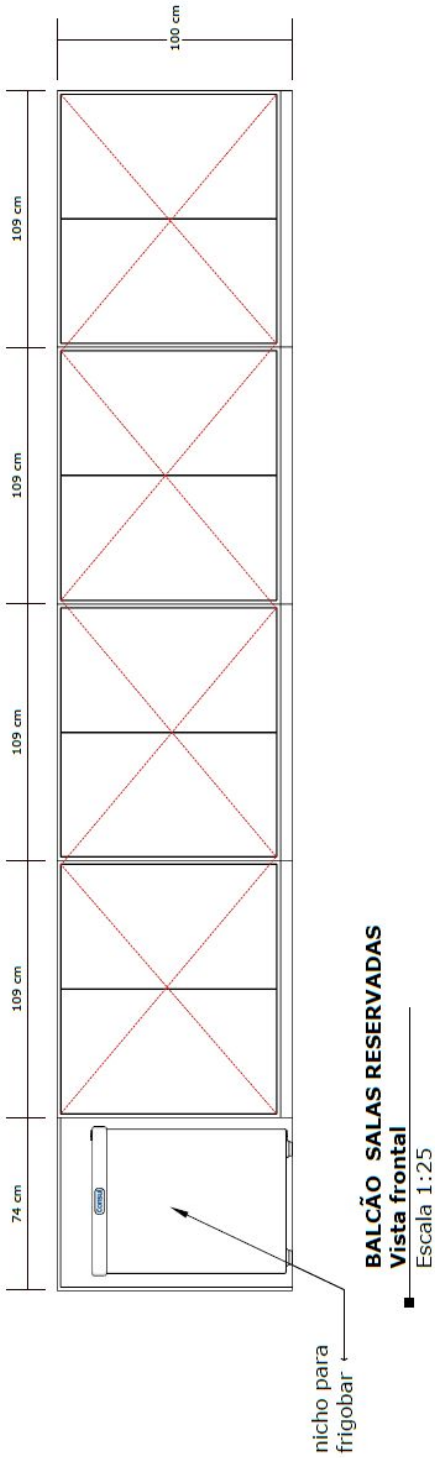
FORRO DECORATIVO INVEST

Vista superior

Escala 1:50

ANEXO B - ESTANDE
1.61 - SALA INVEST - FORRO DECORATIVO
VISTA SUPERIOR





Balcão sala Invest dividimos em módulos para facilitar o transporte.
Balcões de MDF com prateleiras internas e porta com fechadura.

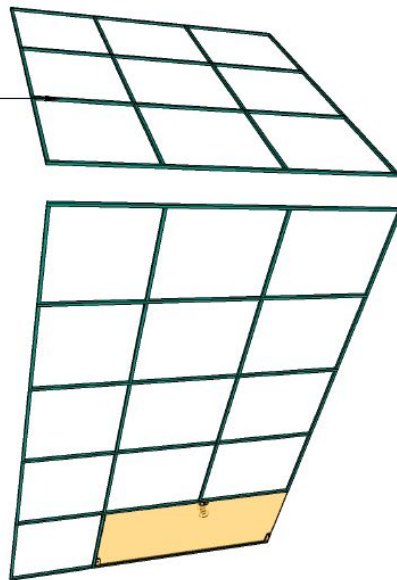
ANEXO B - ESTANDE
1.62 - SALA INVEST - BALCÃO



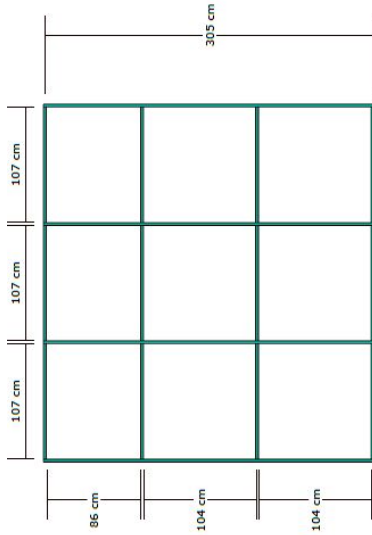


ANEXO B - ESTANDE
1.63 - SALA INVEST - ESTRUTURA FECHADA


estrutura de metalon 25x25mm
 prever pintura eletrostática / automotiva (cor a definir : branco cinza claro)



ESTRUTURA FACHADA
 SALA INVEST

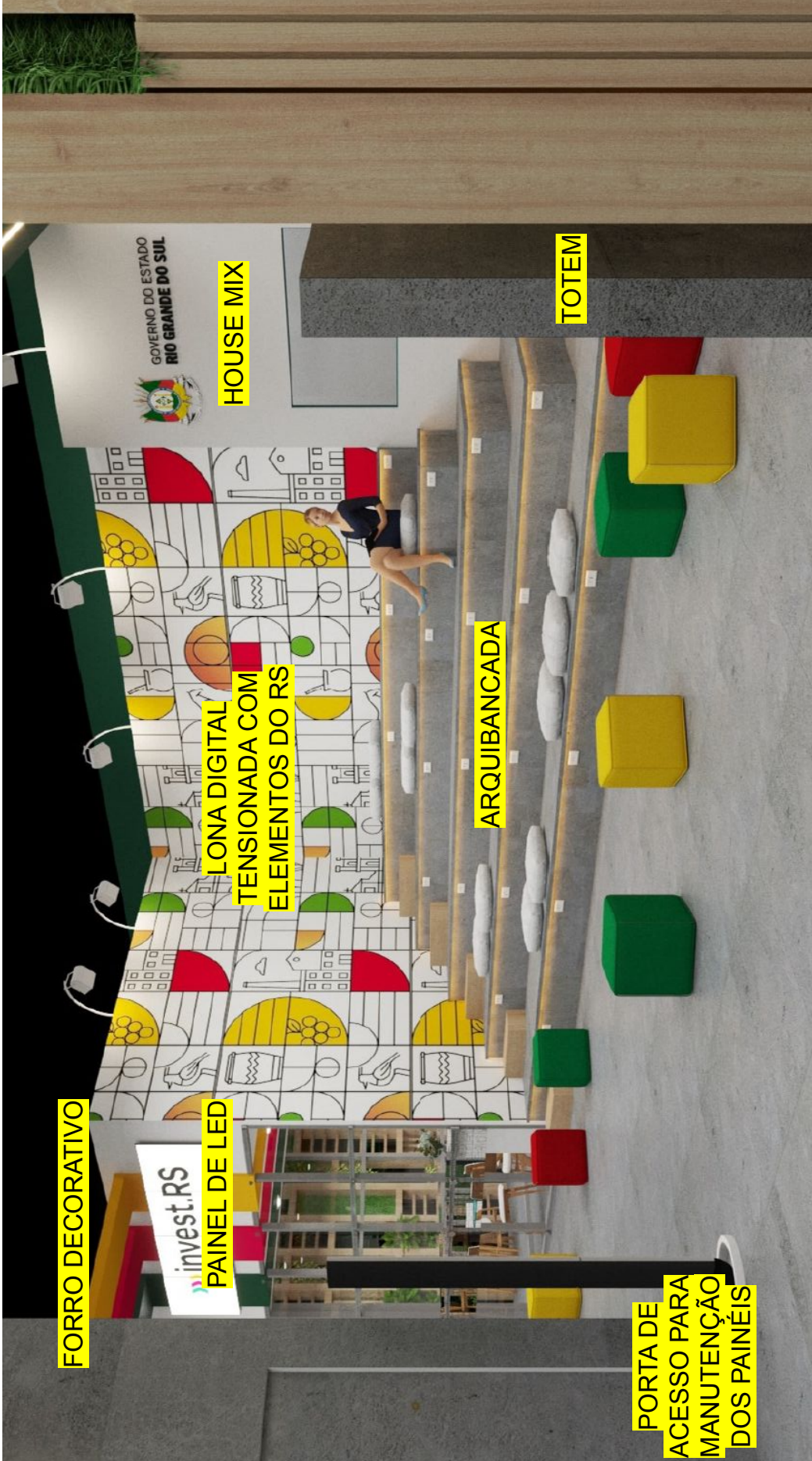


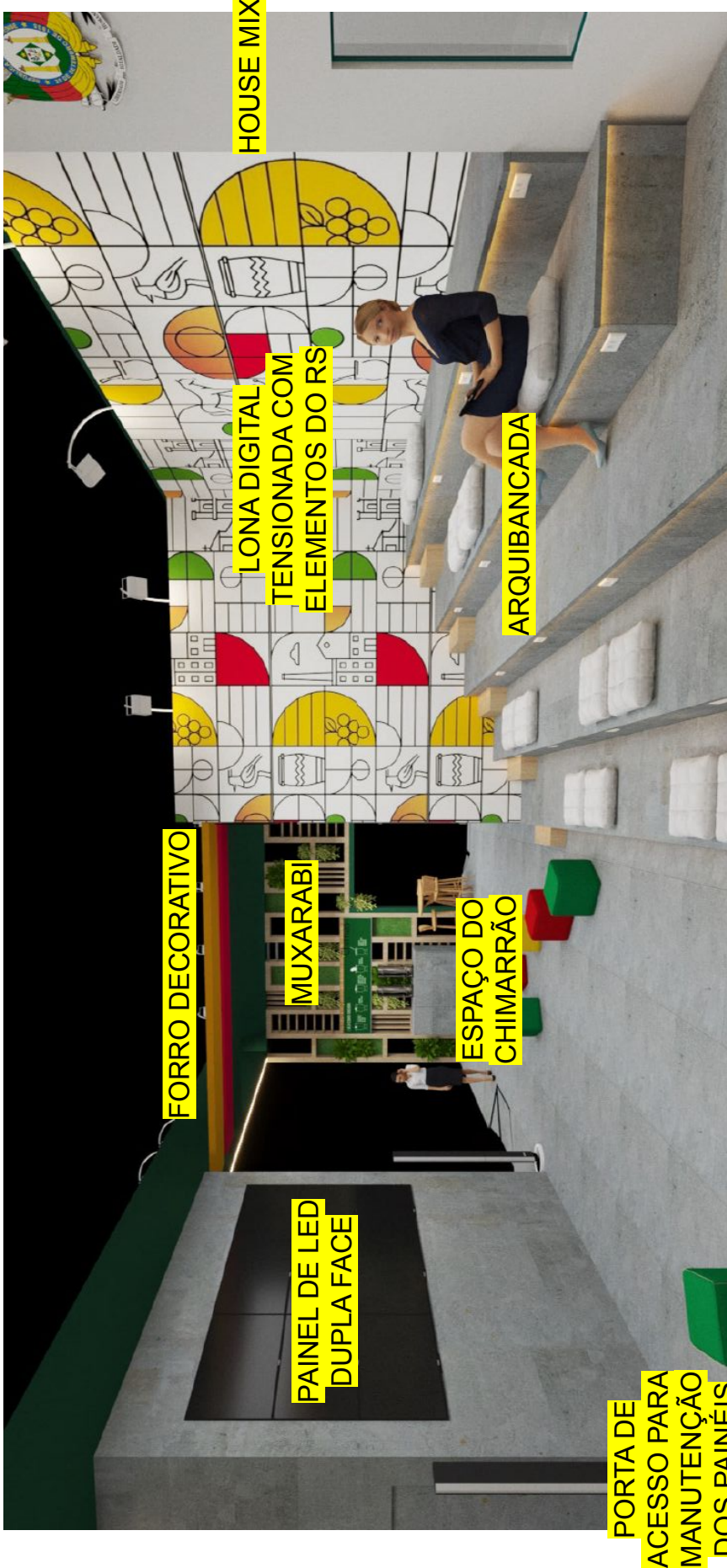
ESTRUTURA FACHADA
 SALA INVEST
 Escala 1:50




ESTRUTURA FACHADA
 SALA INVEST
 Escala 1:50







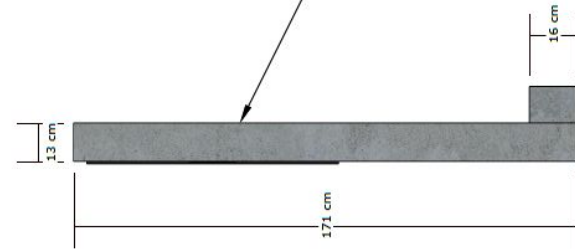




tela 42"

três unidades iguais
2- salão principal
1- alameda RS


prever portas nos fundos para manutenção



TOTEM INTERATIVO
Vista lateral
Escala 1:25




ANEXO B - ESTANDE
1.64 - ESPAÇO INTERATIVO (2 unid.) e
ALAMEDA (1 Unid.)



tela 42"

TOTEM INTERATIVO
Vista frontal
Escala 1:25

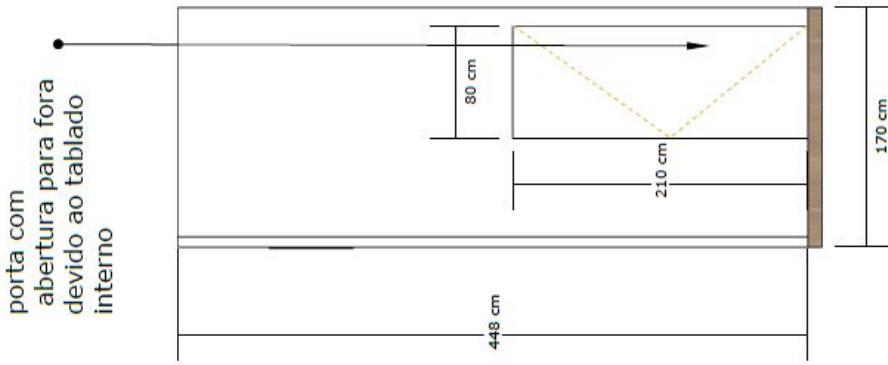


TOTEM INTERATIVO
Vista superior
Escala 1:25

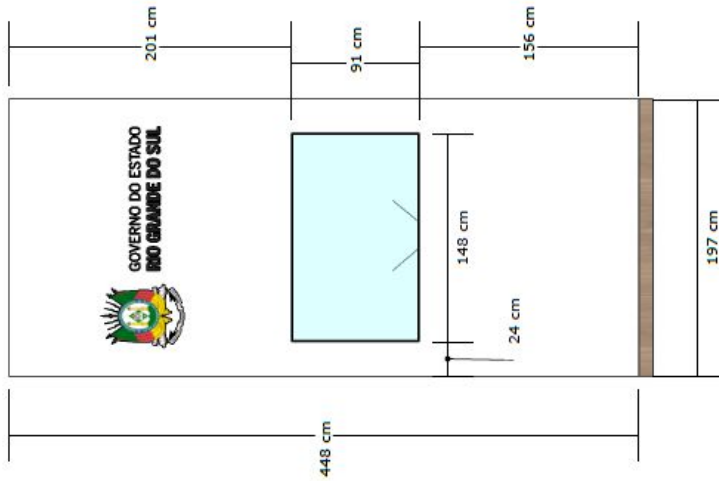




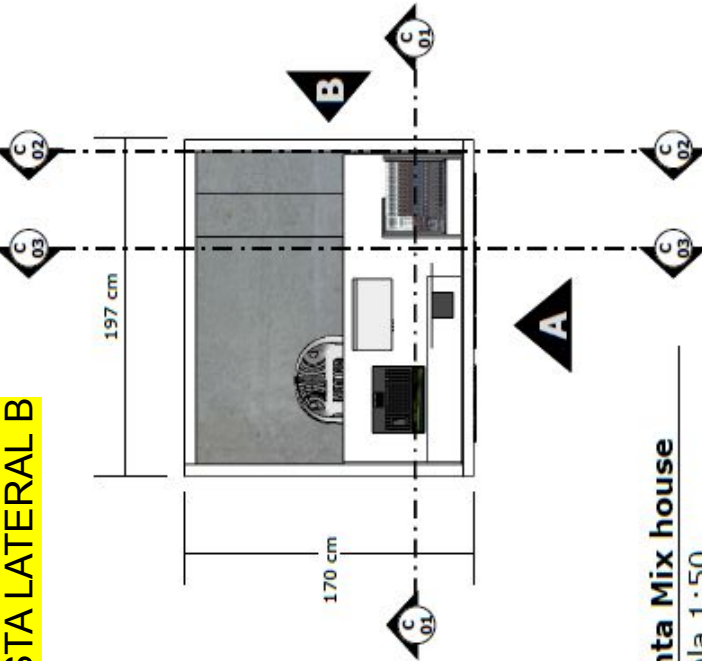
ANEXO B - ESTANDE
1.65 - PLANTA HOUSE MIX, VISTA FRONTAL A E
VISTA LATERAL B



Vista lateral B
Escala 1:50



Vista frontal A
Escala 1:50

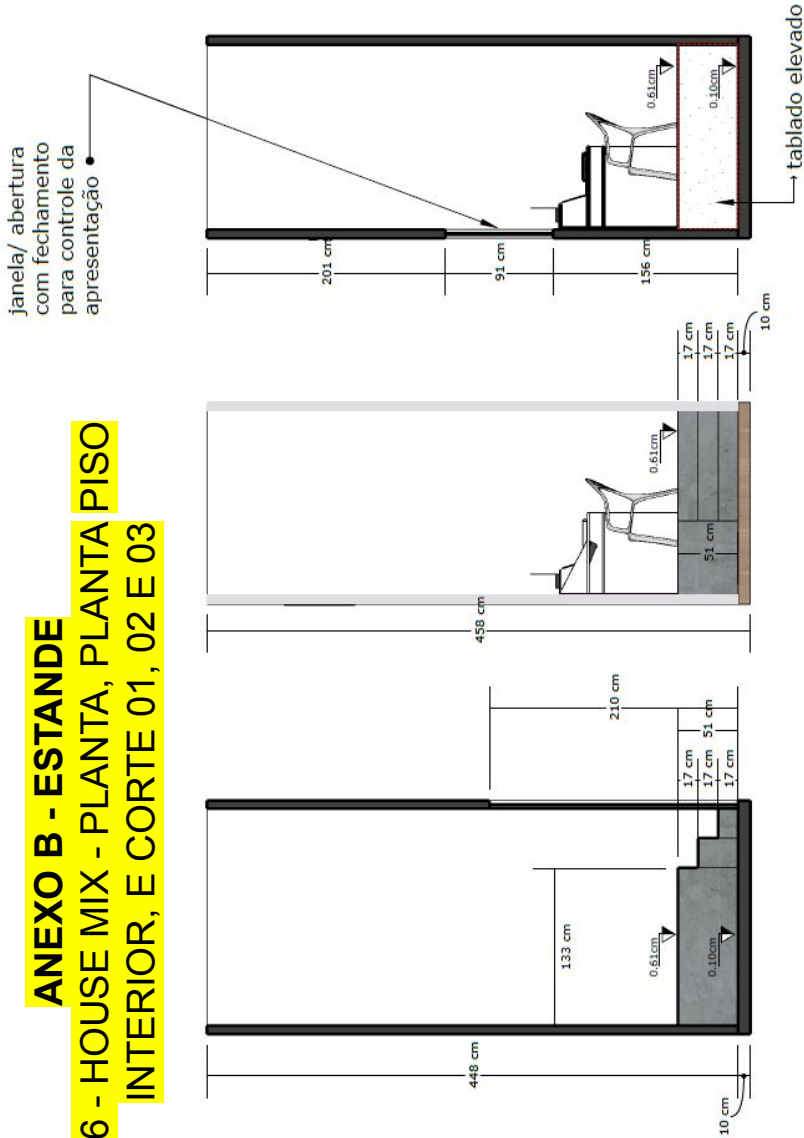
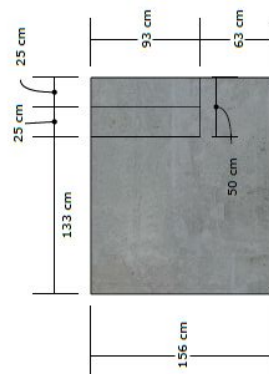
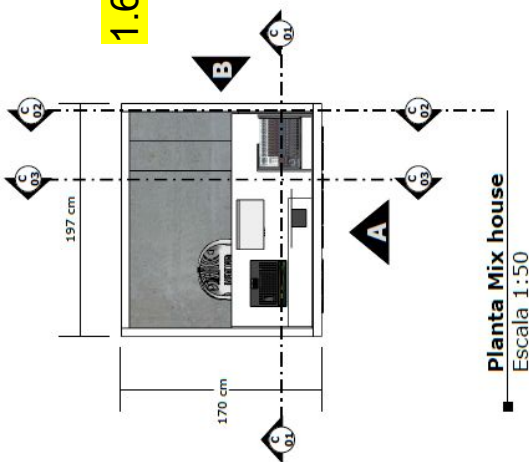


Planta Mix house
Escala 1:50



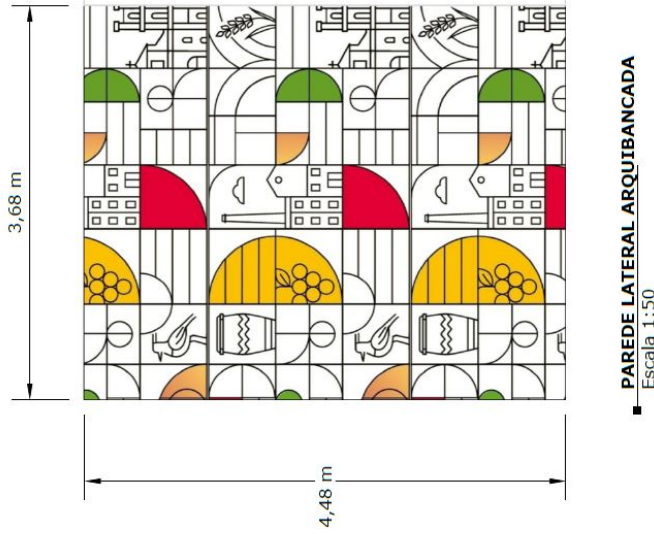


ANEXO B - ESTANDE
1.66 - HOUSE MIX - PLANTA, PLANTA PISO
INTERIOR, E CORTE 01, 02 E 03





ANEXO B - ESTANDE
1.68 - ARQUIBANCADA - PAREDE FRONTAL E LATERAL

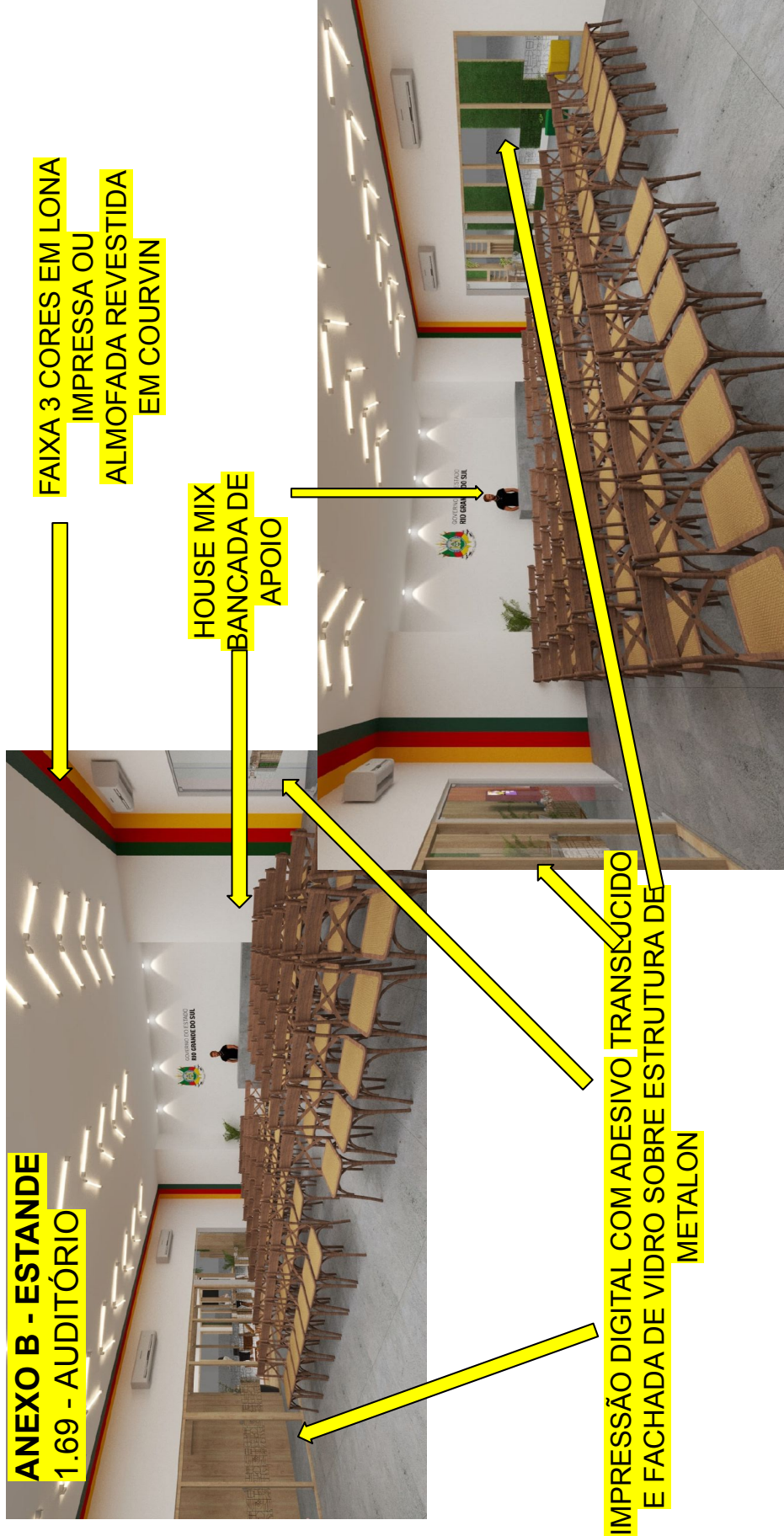


■ **PAREDE LATERAL ARQUIBANCADA**
Escala 1:50

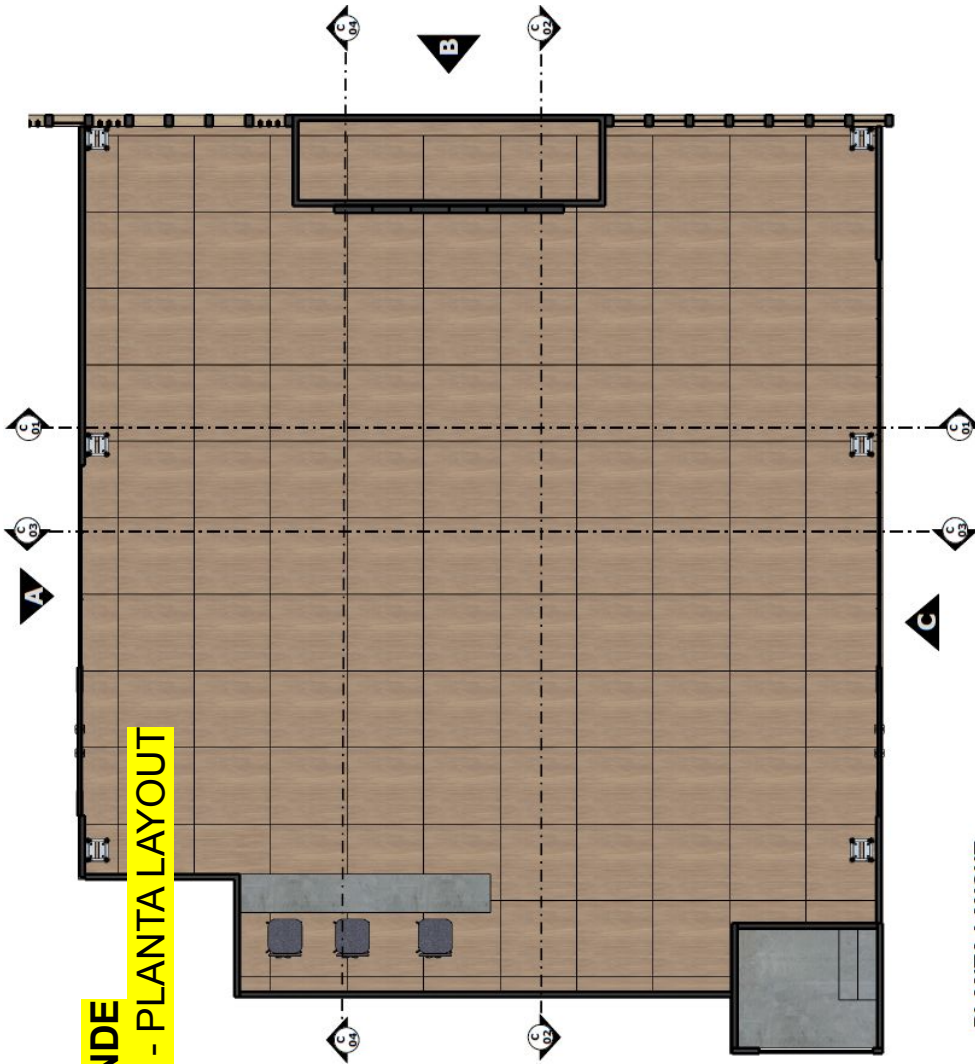


■ **PAREDE FRONTAL ARQUIBANCADA**
Escala 1:50









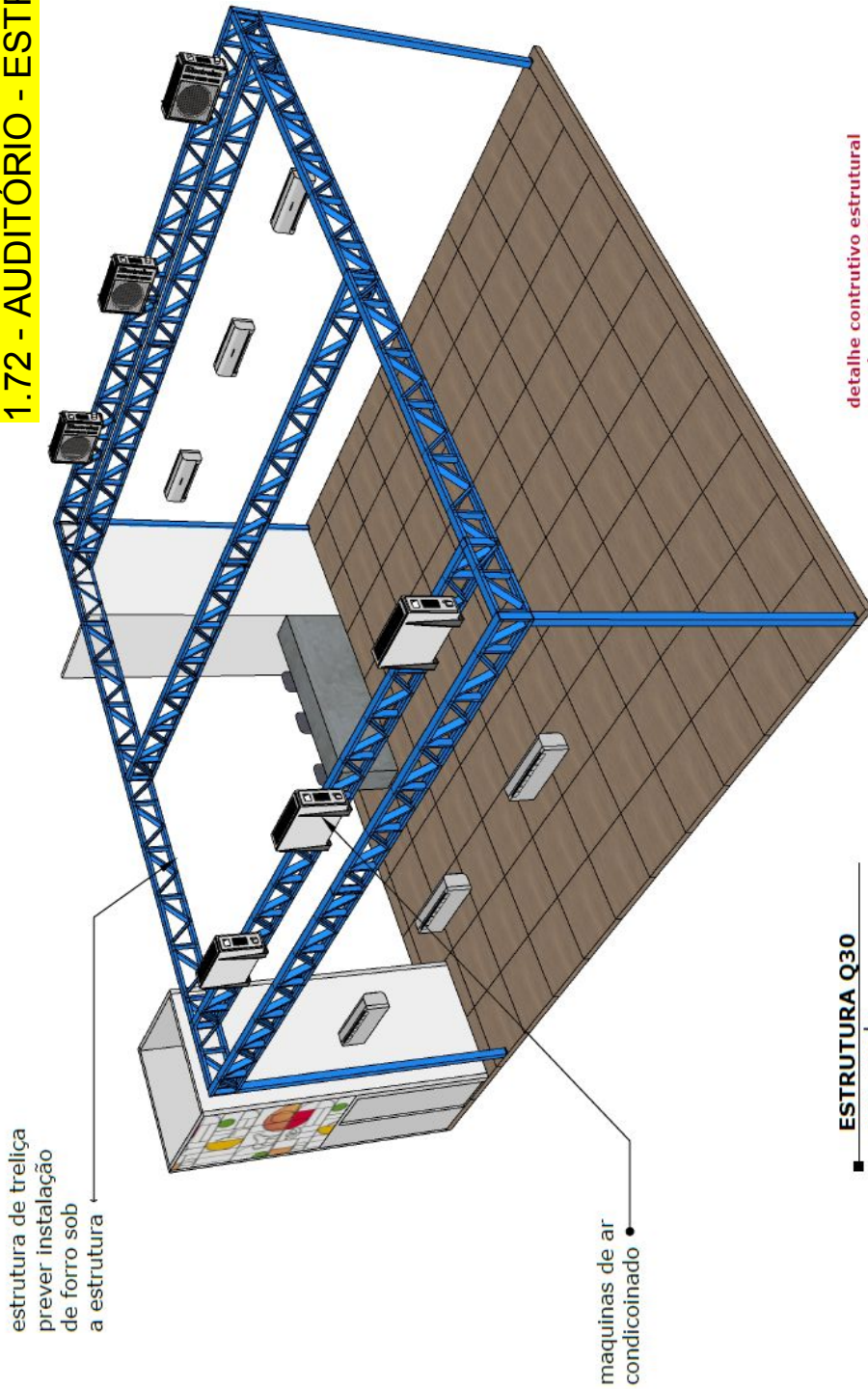
ANEXO B - ESTANDE
1.71 - AUDITÓRIO - PLANTA LAYOUT

PLANTA LAYOUT
AUDITÓRIO
Escala 1:75



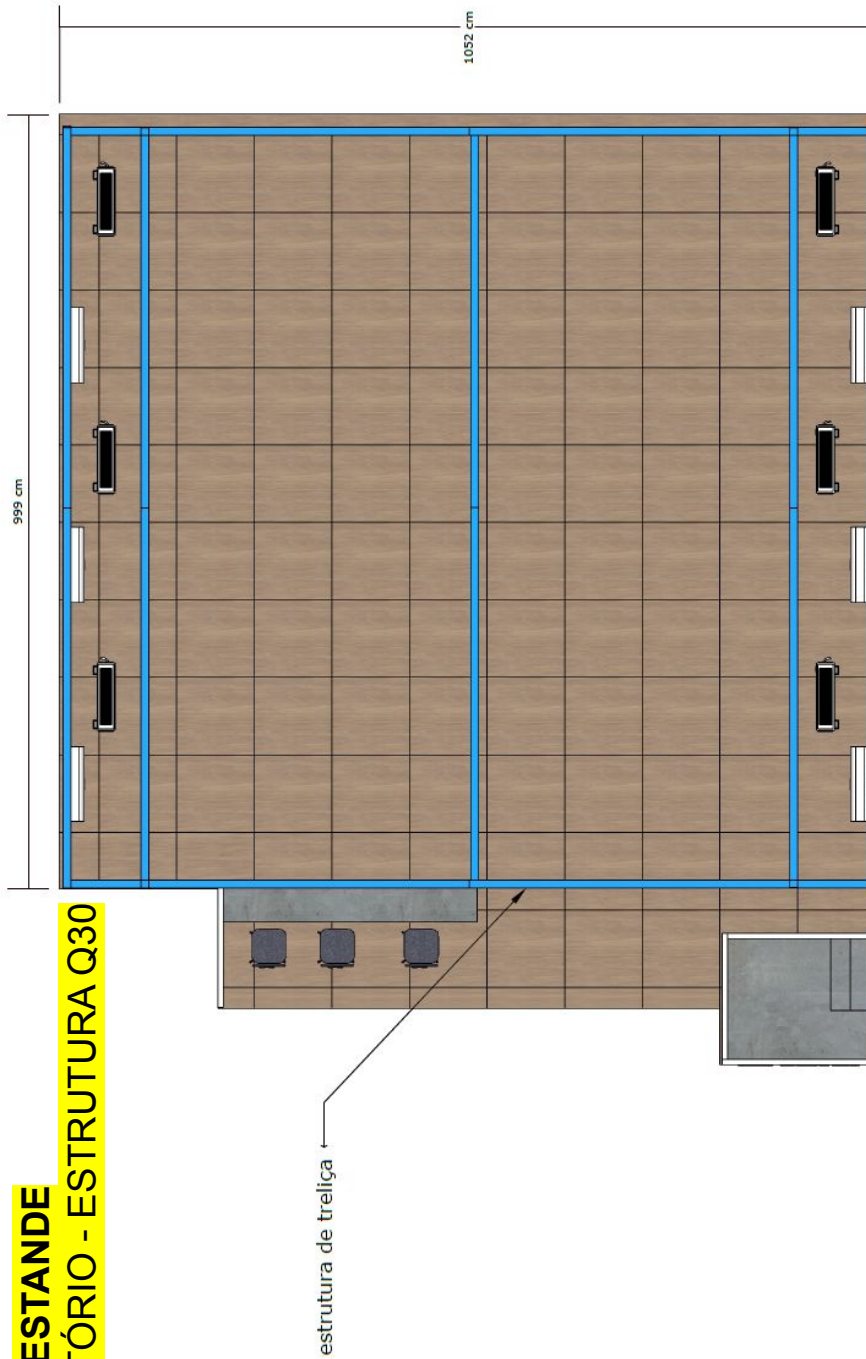


ANEXO B - ESTANDE
1.72 - AUDITÓRIO - ESTRUTURA Q30



detalhe contrutivo estrutural com box struss Q30. Os pilares aparentes devem ser revestidos de compensado e courvim





**ANEXO B - ESTANDE
1.73 - AUDITÓRIO - ESTRUTURA Q30**

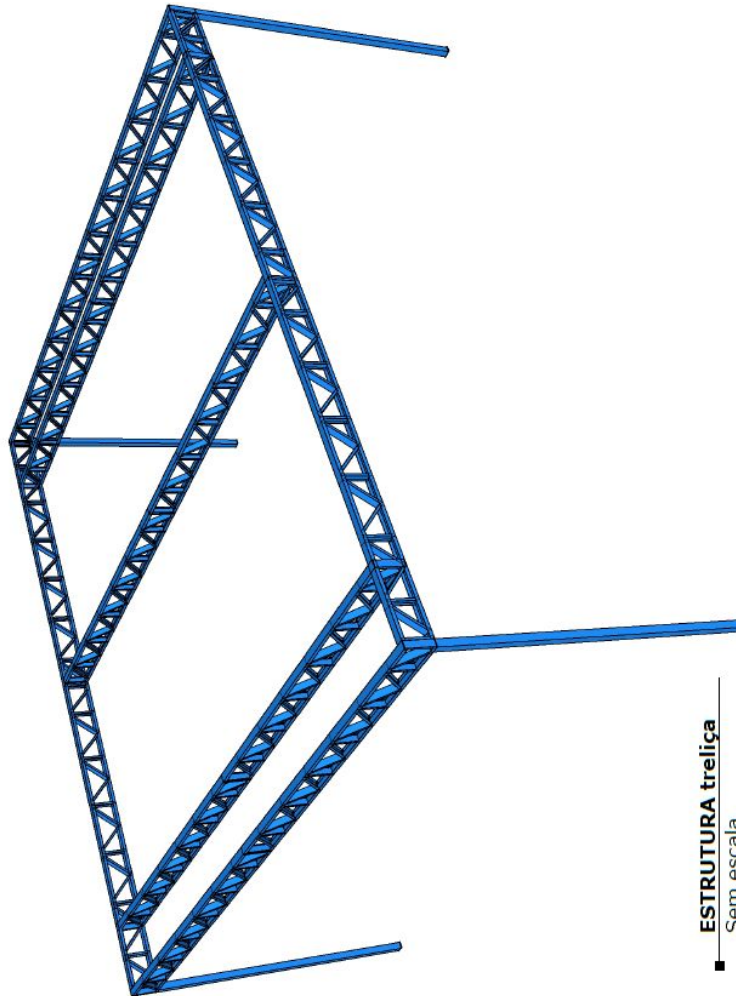
estrutura de treliça

ESTRUTURA Q30
Escala 1:75

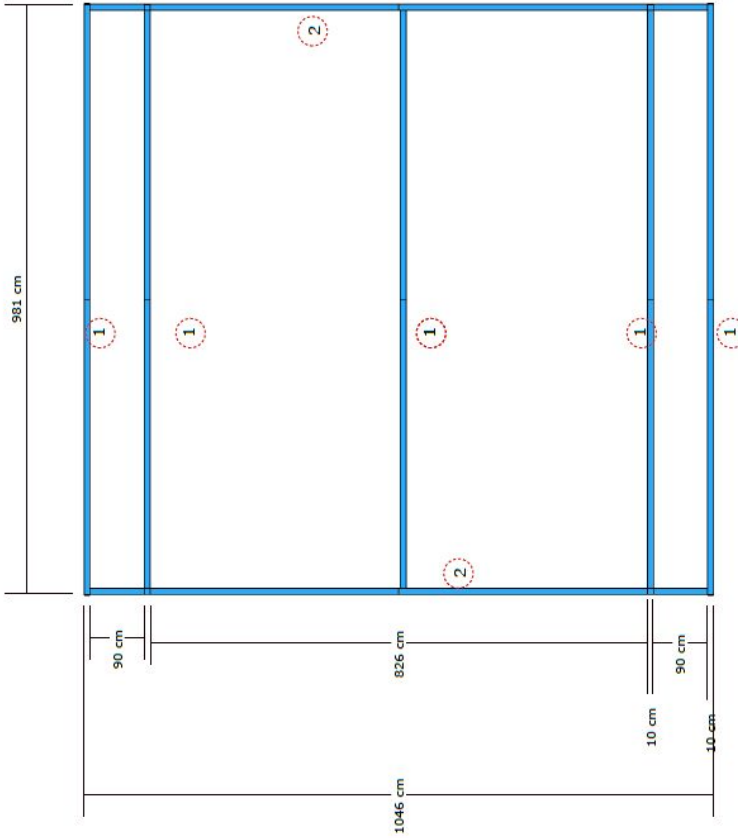




ANEXO B - ESTANDE
1.74 - AUDITÓRIO - ESTRUTURA TRELIÇA



■ **ESTRUTURA treliça**
Sem escala

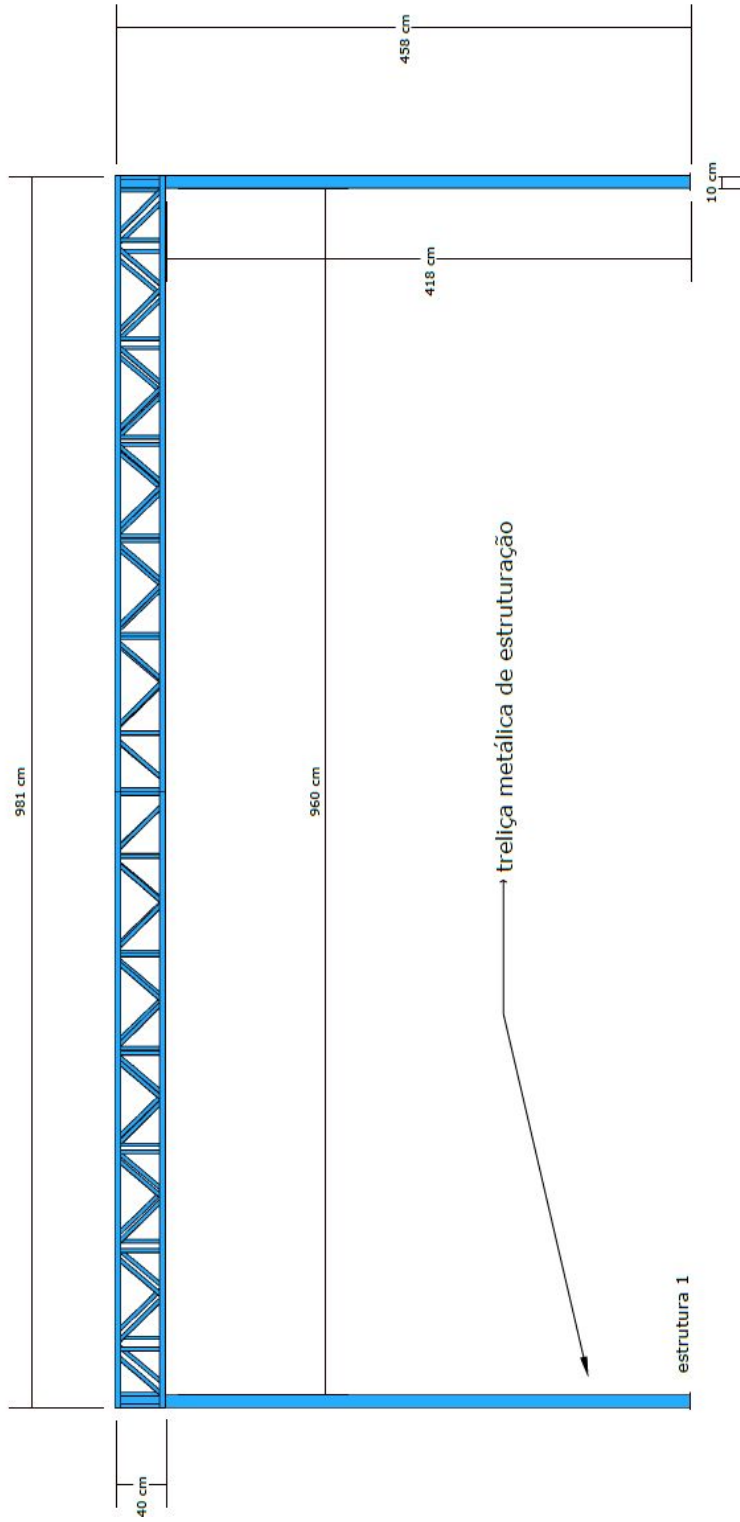


■ **ESTRUTURA treliça**
Escala 1:75





ANEXO B - ESTANDE
1.75 - AUDITÓRIO - ESTRUTURA TRELIÇA

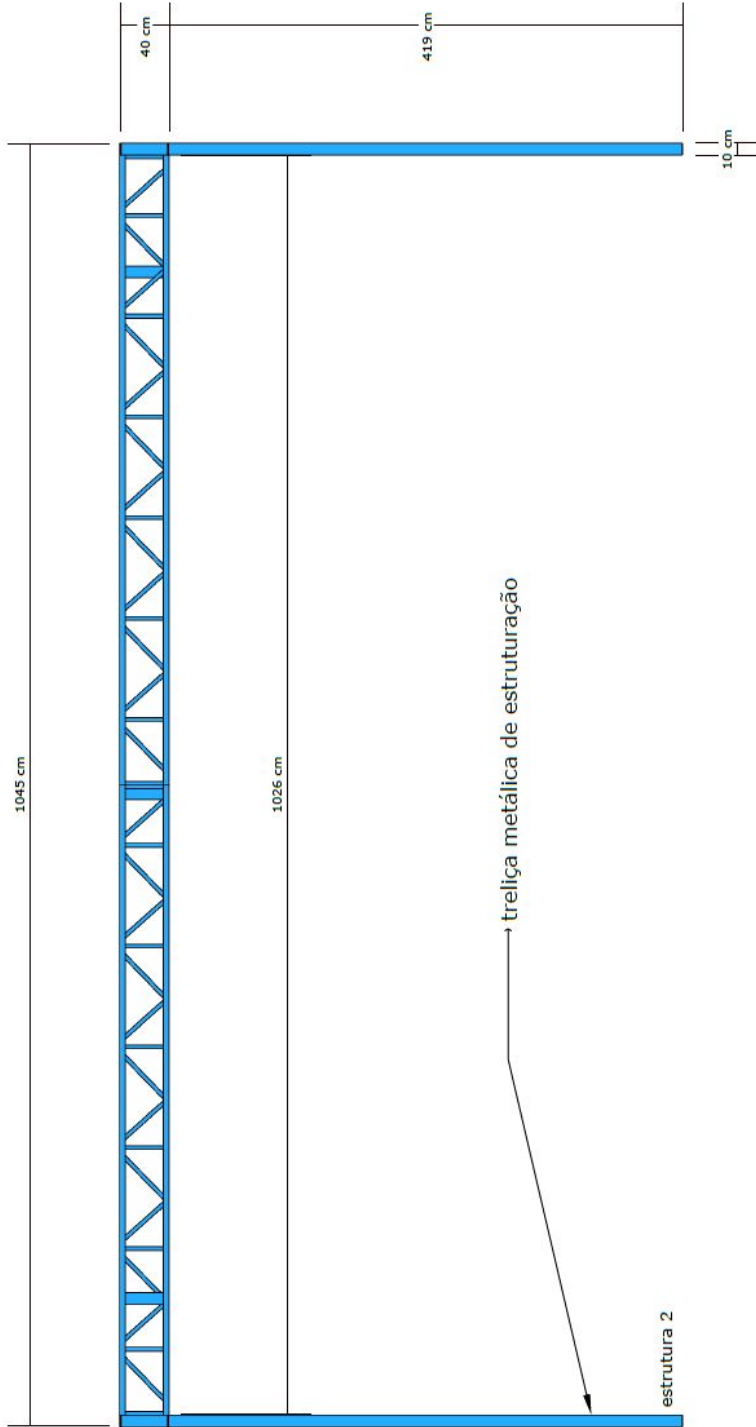


■ **ESTRUTURA treliça**
Escala 1:75





ANEXO B - ESTANDE
1.76 - AUDITÓRIO - ESTRUTURA TRELIÇA

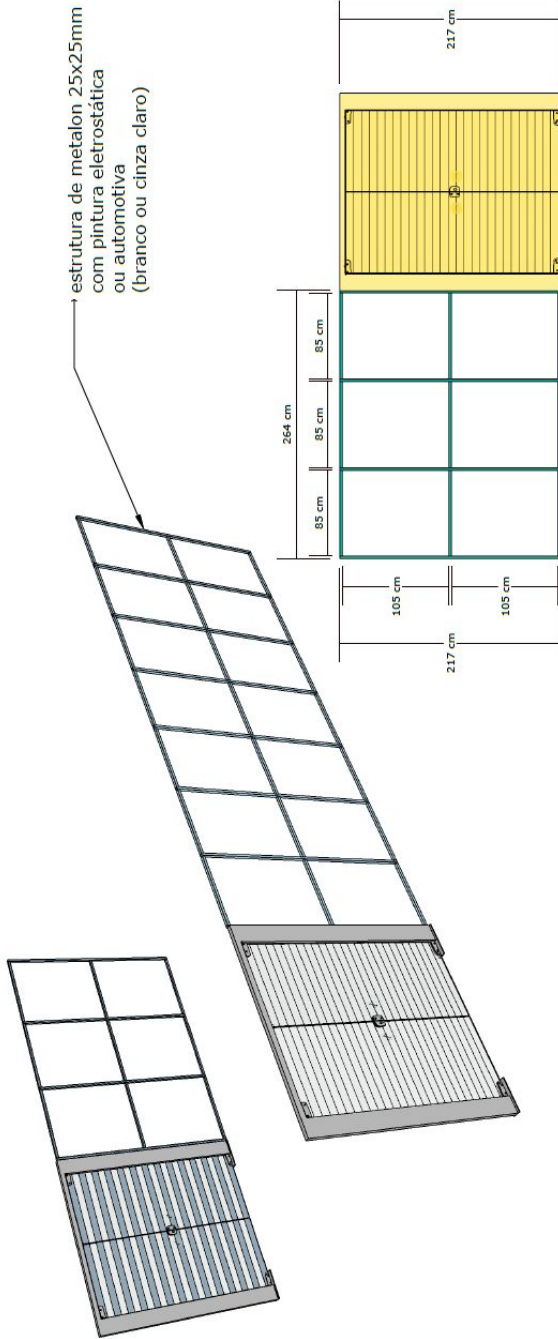


■ **ESTRUTURA treliça**
Escala 1:75

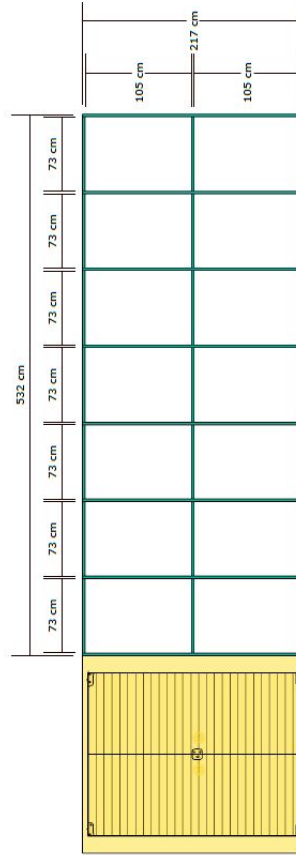




ANEXO B - ESTANDE
1.77 - AUDITÓRIO - ESTRUTURA FACHADA

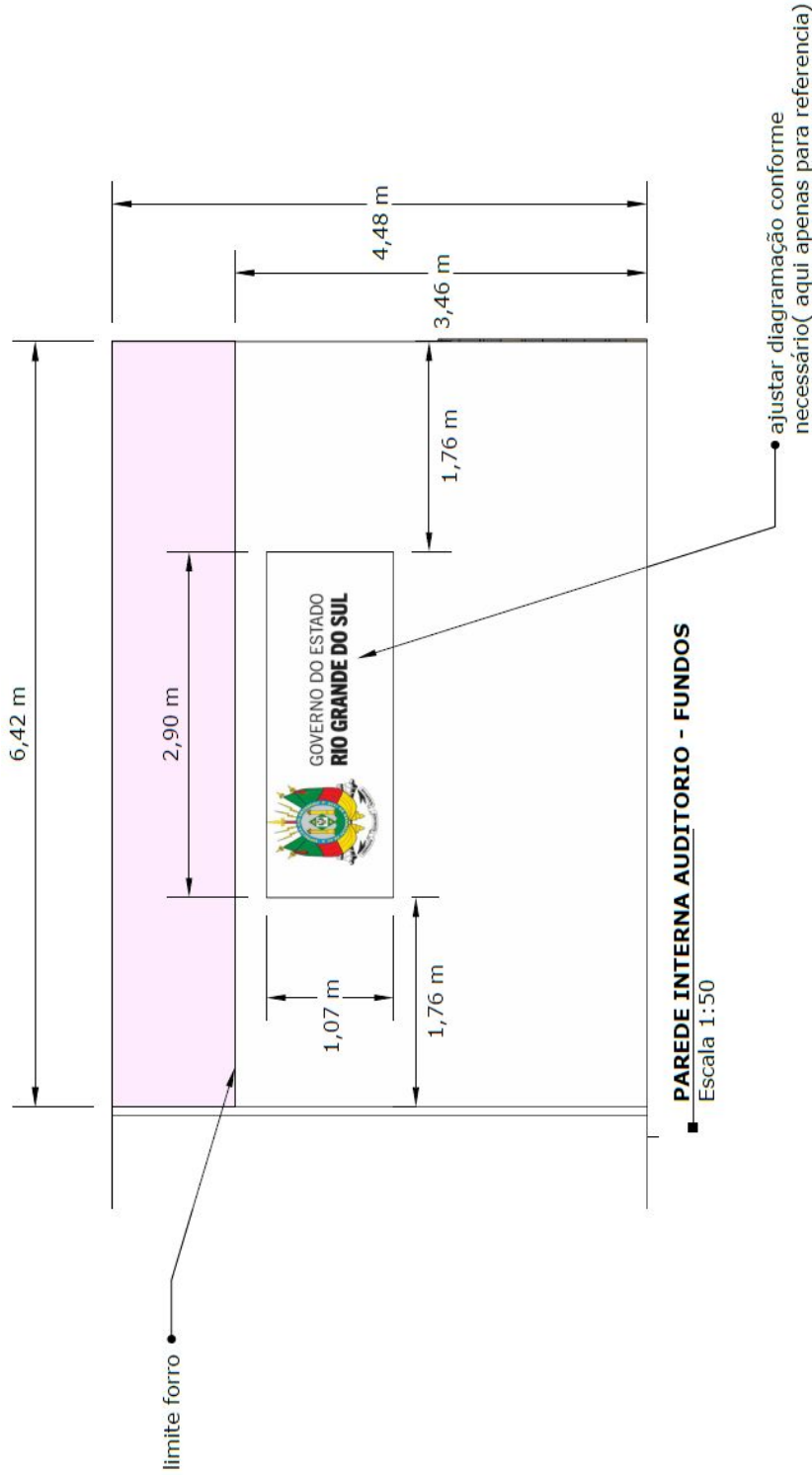


ESTRUTURA FACHADA
SALA AUDITORIO



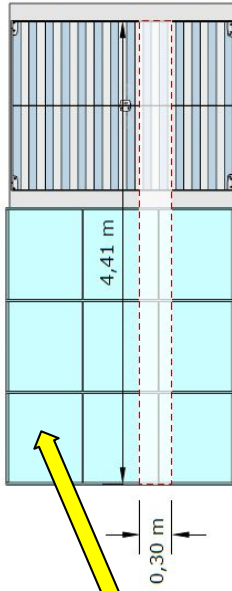



ANEXO B - ESTANDE
1.78 - AUDITÓRIO - PAREDE INTERNA FUNDOS

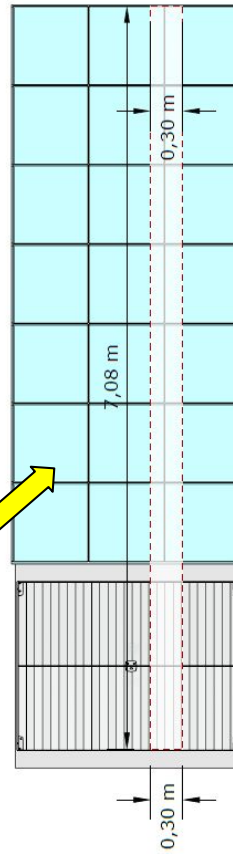




ANEXO B - ESTANDE
1.79 - AUDITÓRIO - PAREDES LATERAIS DE VIDRO



**VISTA AUDITORIO-
lado balcão expositivo**
Escala 1:50



**VISTA AUDITORIO-
lado salas reservadas**
Escala 1:50




imagem referência



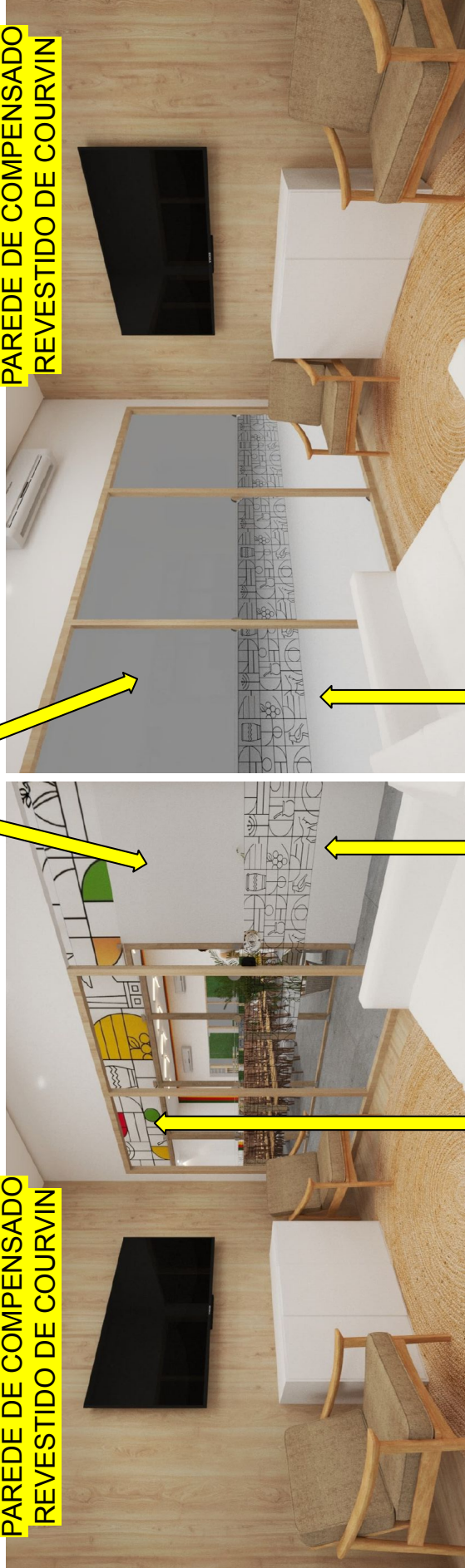


**ANEXO B - ESTANDE
1.80 - SALA LOUNGE**

**PAREDE DE COMPENSADO
REVESTIDO DE COURVIN**

**FACHADA DE VIDRO E
ESTRUTURA DE METALON**

**PAREDE DE COMPENSADO
REVESTIDO DE COURVIN**



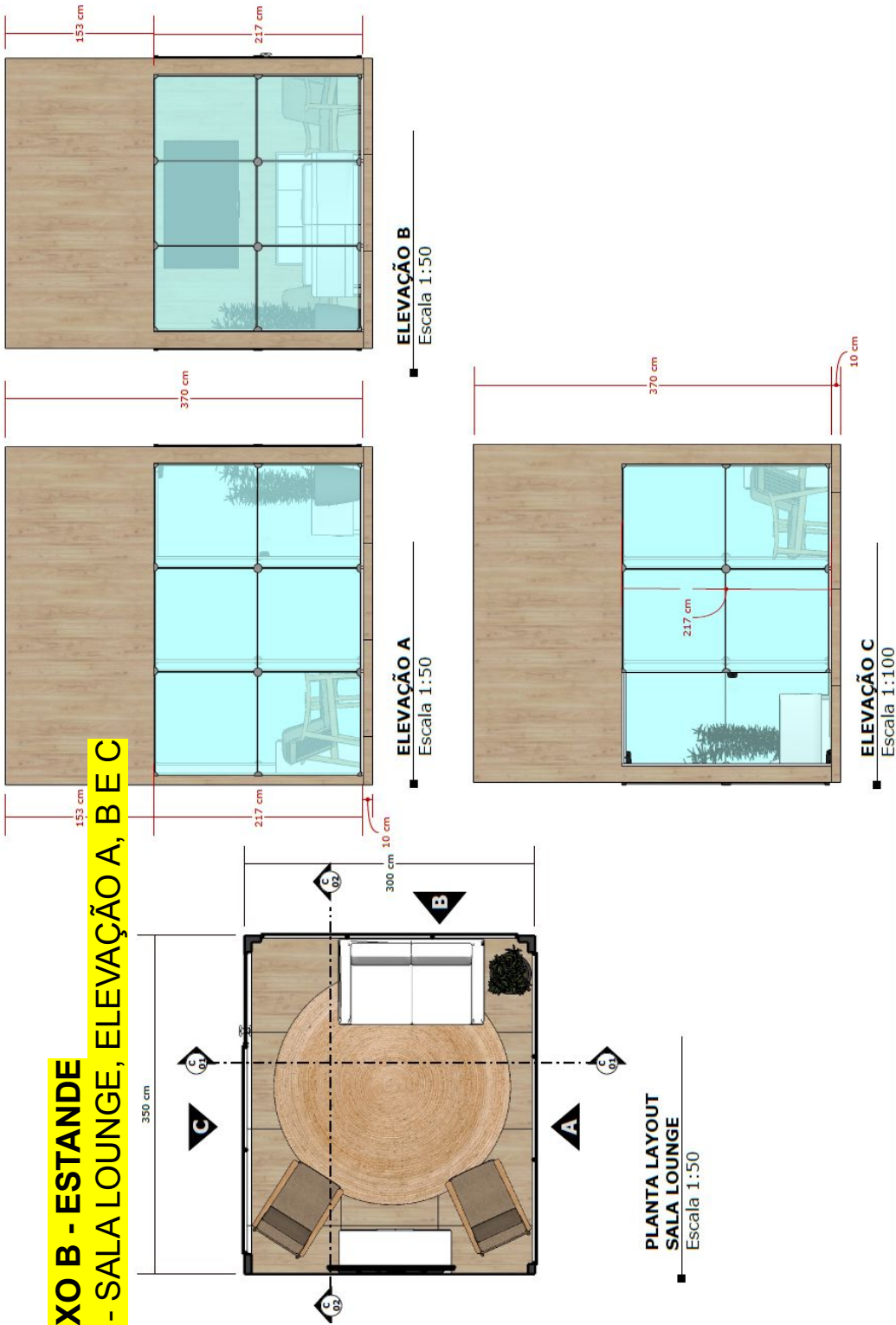
**LONA DIGITAL
TENSIONADA COM
ELEMENTOS DO RS**

**IMPRESSÃO DIGITAL COM
ADESIVO TRANSLÚCIDO**



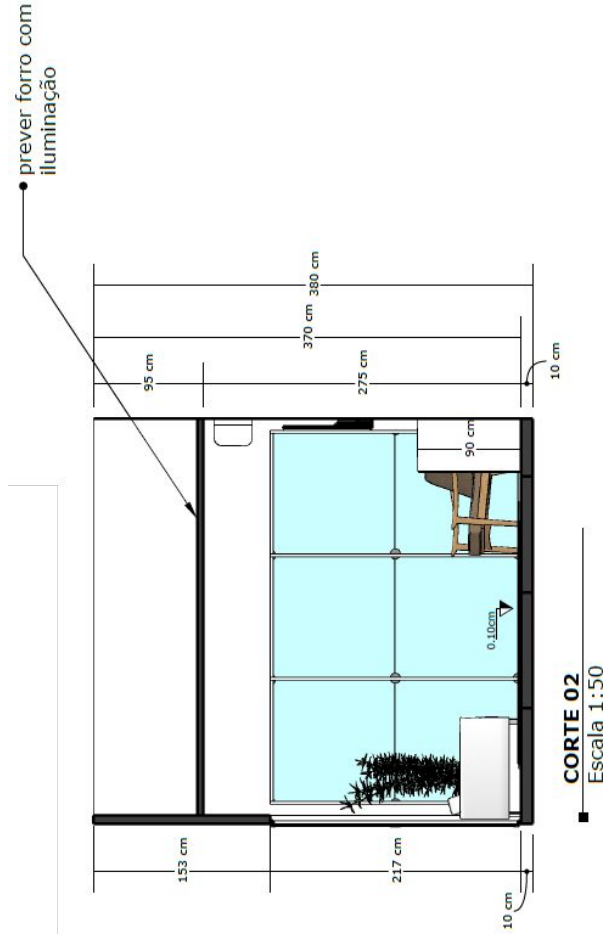
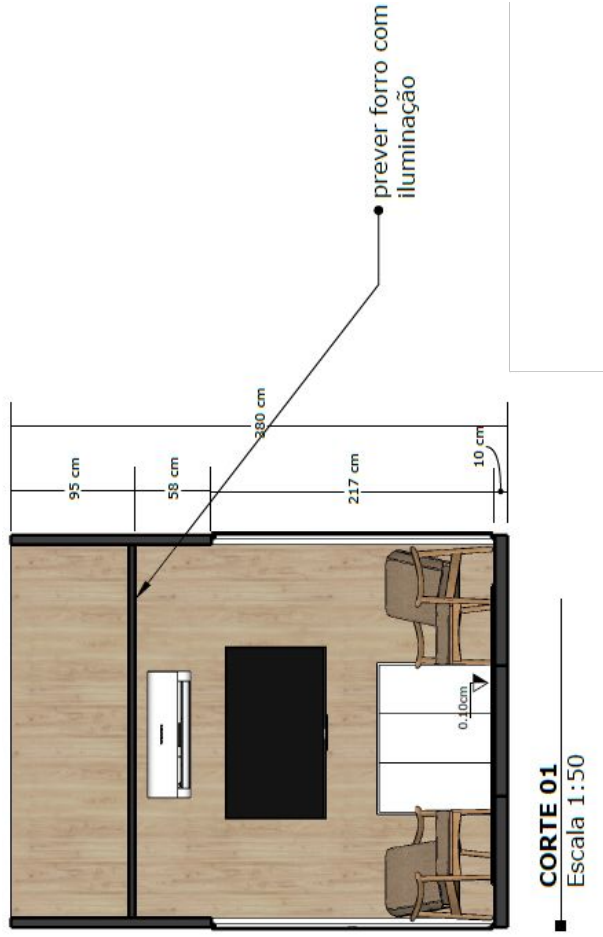


ANEXO B - ESTANDE
1.81 - SALA LOUNGE, ELEVACÃO A, BEC



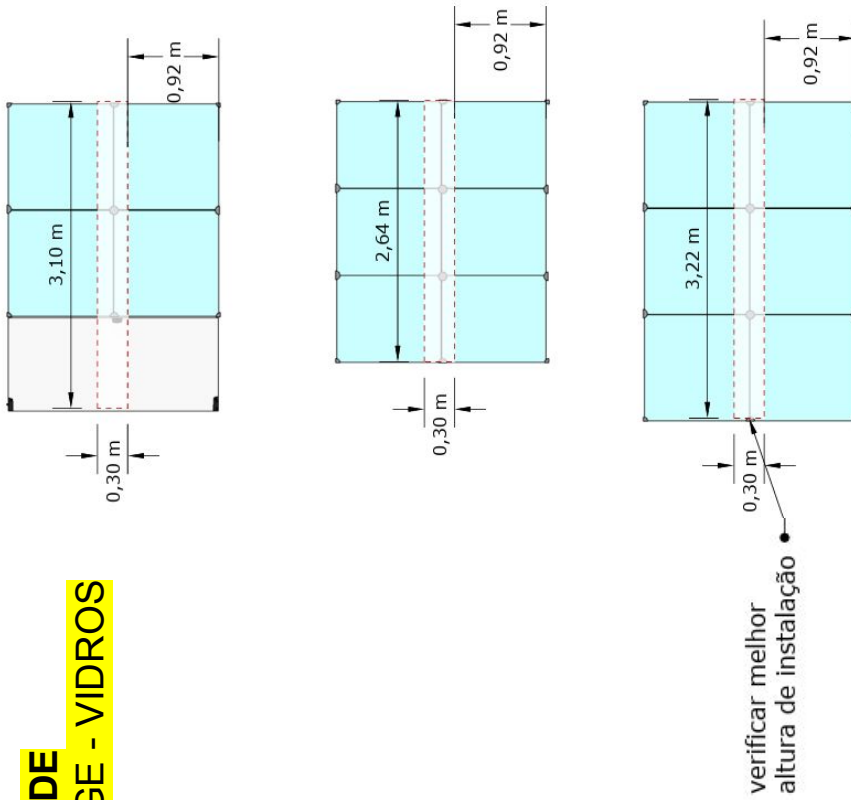


**ANEXO B - ESTANDE
1.82 - SALA LOUNGE - CORTE 01 E 02**



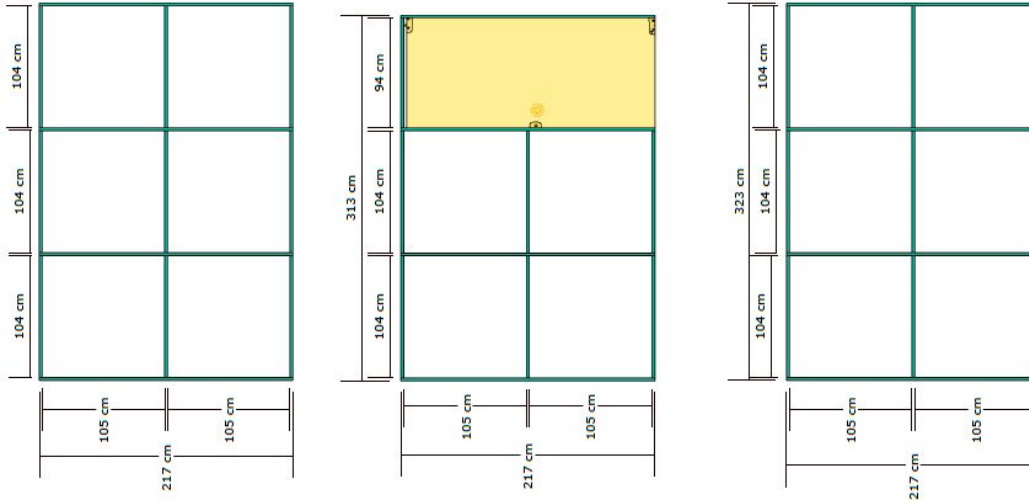


ANEXO B - ESTANDE
1.83 - SALA LOUNGE - VIDROS

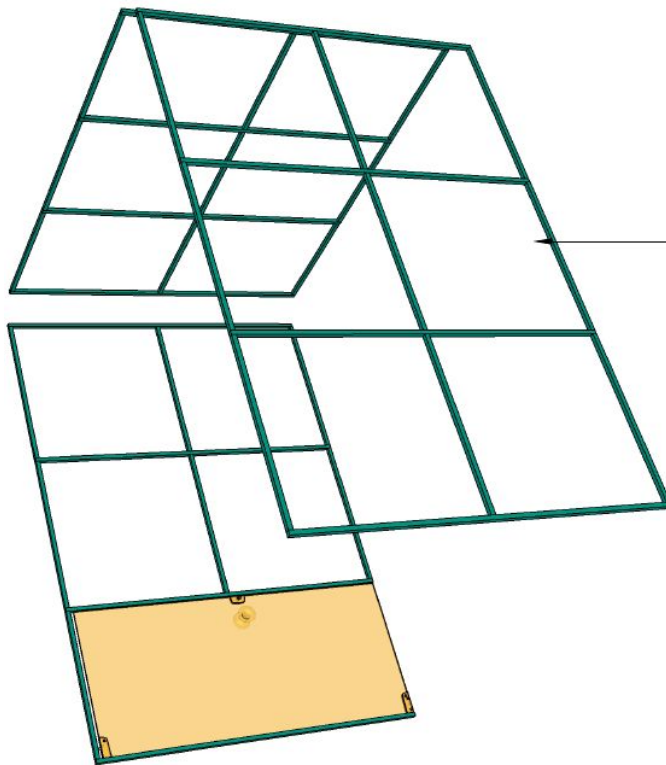


VIDROS SALA LOUNGE
Escala 1:50





ANEXO B - ESTANDE
1.84 - SALA LOUNGE - ESTRUTURA FACHADA



ESTRUTURA FACHADA SALA LOUNGE

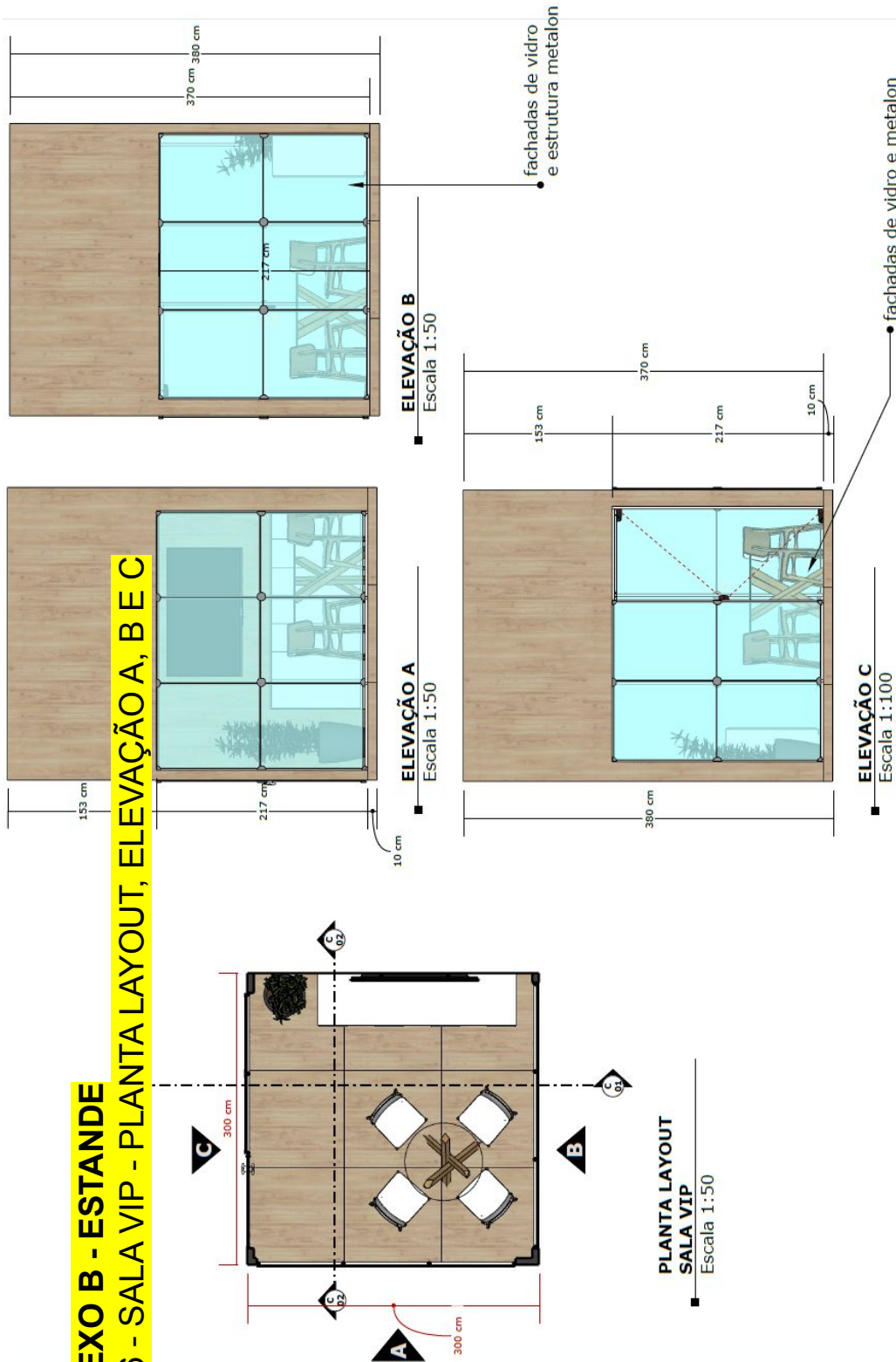
estrutura de metalon com pintura eletrostática ou automotiva (branco ou cinza claro)

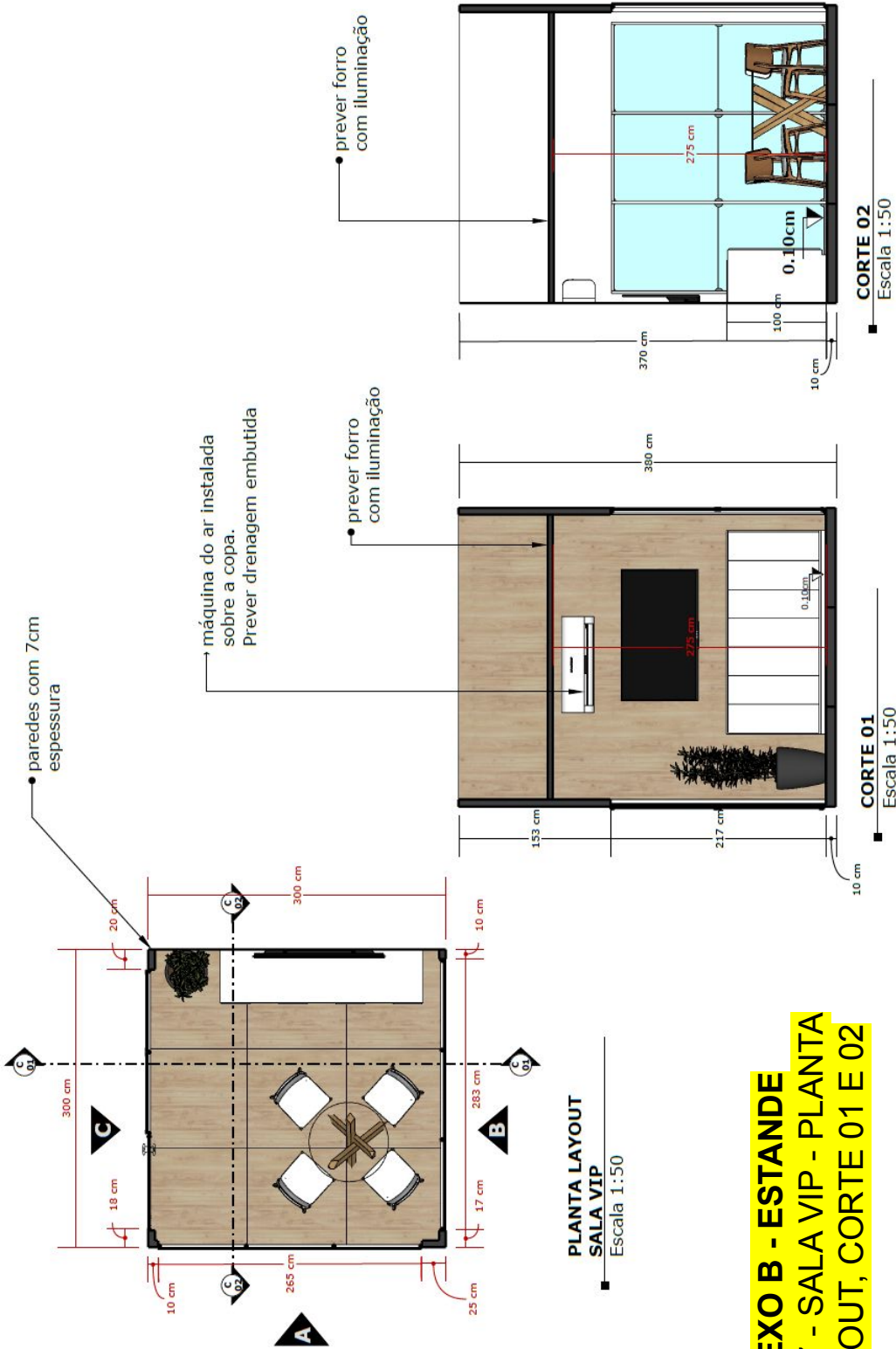






ANEXO B - ESTANDE
1.86 - SALA VIP - PLANTA LAYOUT, ELEVACÃO A, B E C



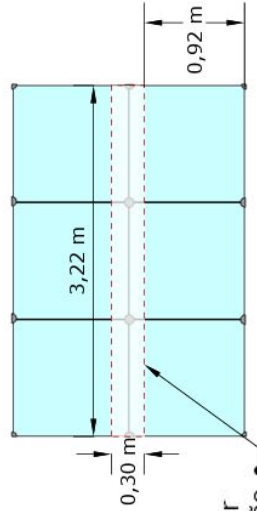
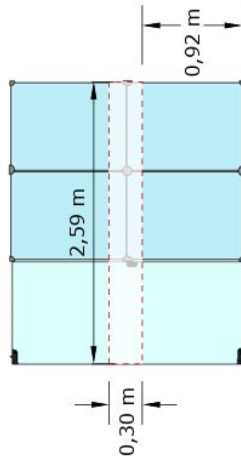
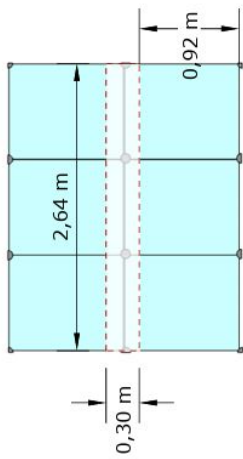


ANEXO B - ESTANDE
1.87 - SALA VIP - PLANTA
LAYOUT, CORTE 01 E 02





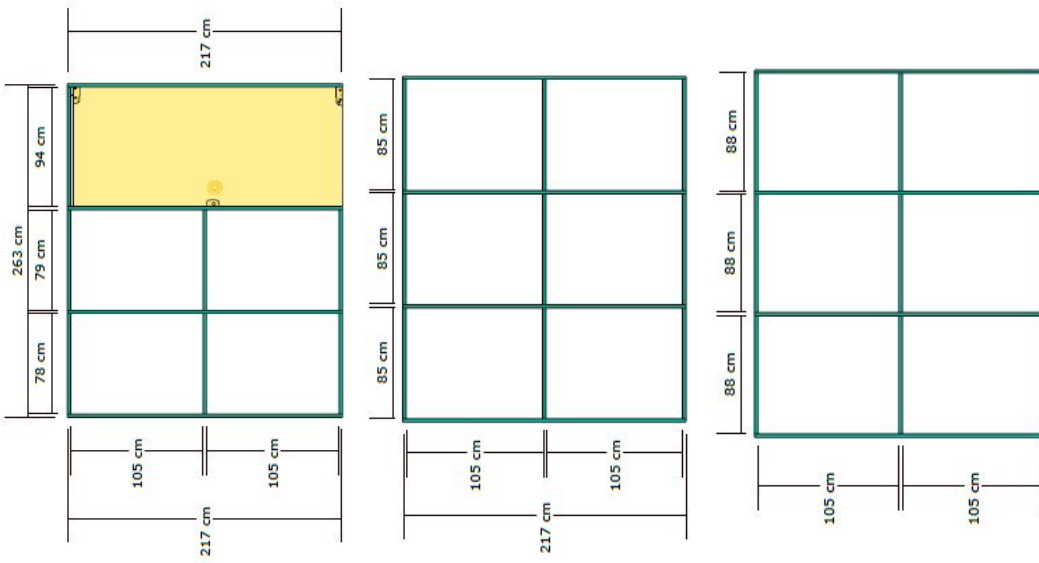
ANEXO B - ESTANDE
1.88 - SALA VIP - VIDROS



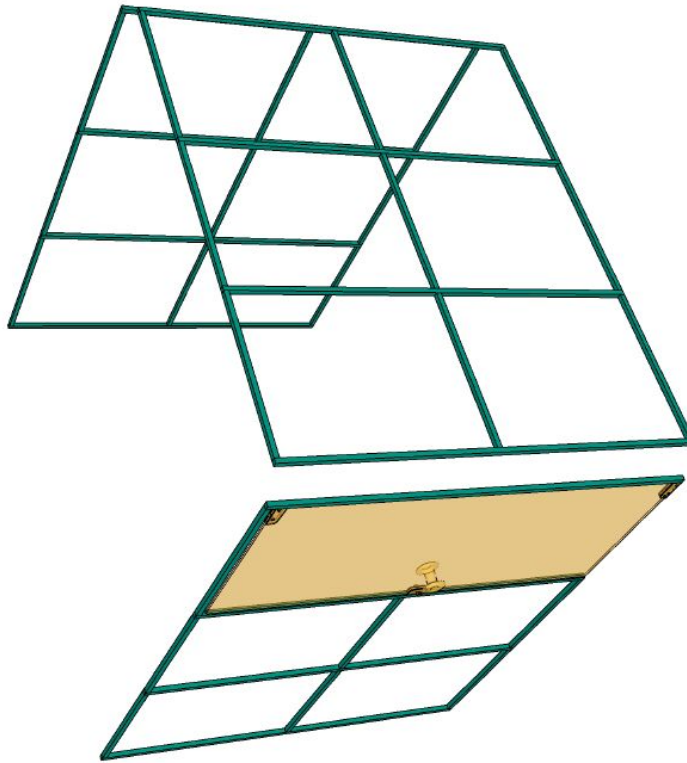
VIDROS SALA VIP

Escala 1:50





**ANEXO B - ESTANDE
1.89 - SALA VIP - ESTRUTURA FACHADA**

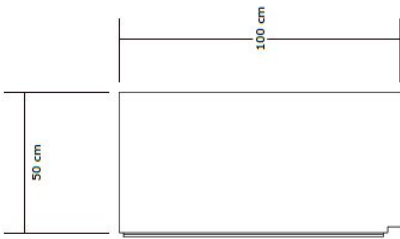


ESTRUTURA FACHADA
SALA VIP

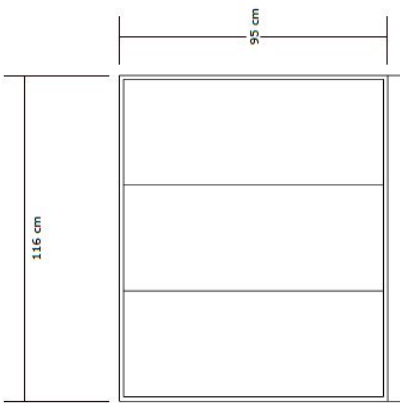




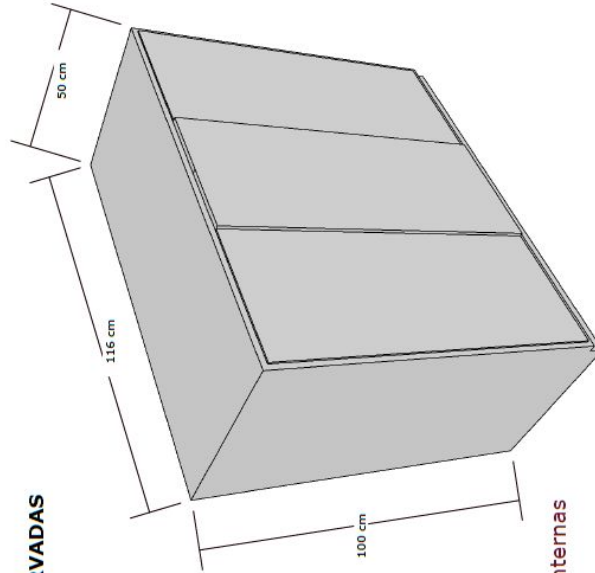
ANEXO B - ESTANDE
1.90 - SALA LOUNGE E VIP - BALCÃO




BALCÃO SALAS RESERVADAS
Vista lateral
Escala 1:25



BALCÃO SALAS RESERVADAS
Vista frontal
Escala 1:25

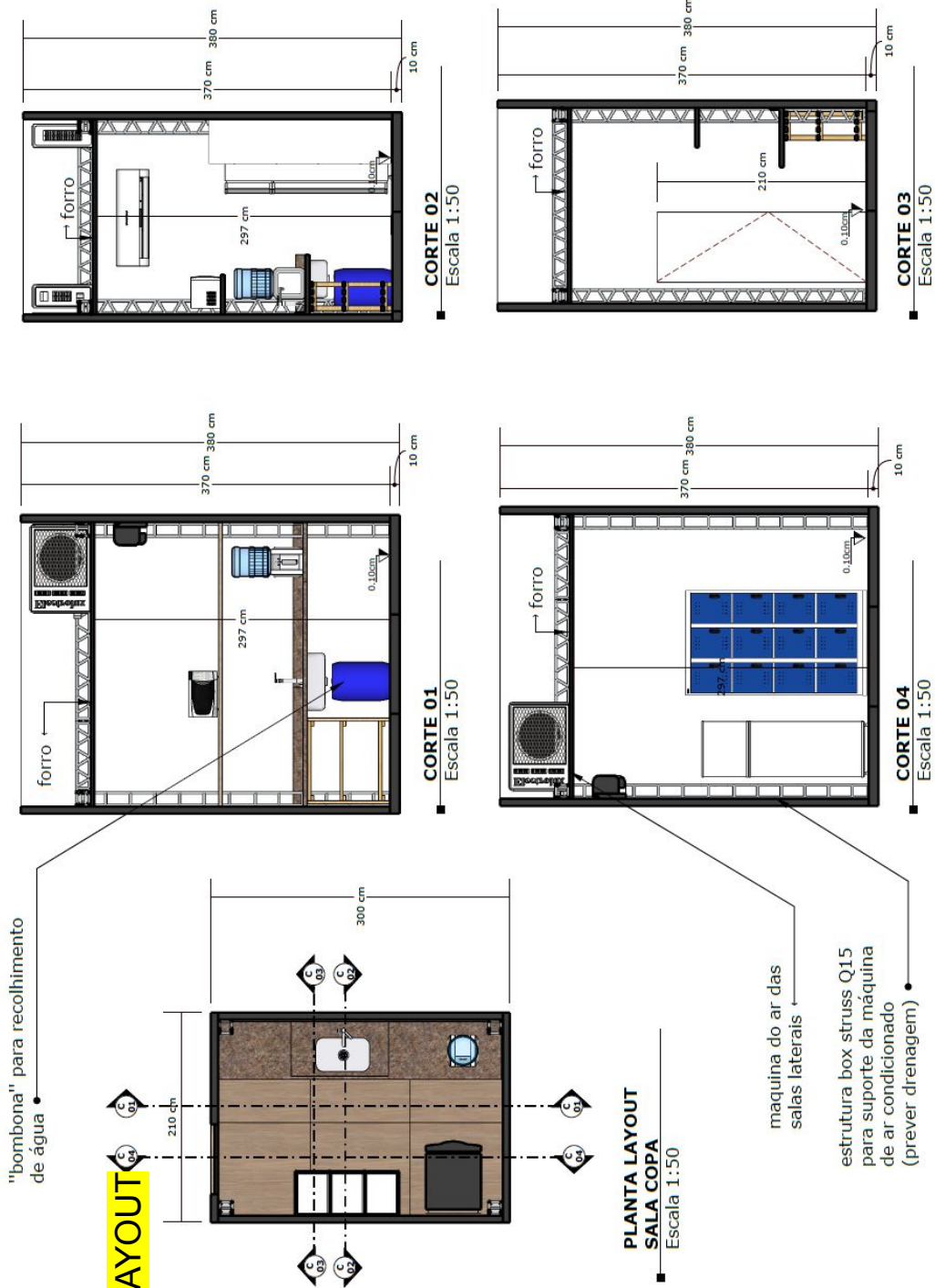


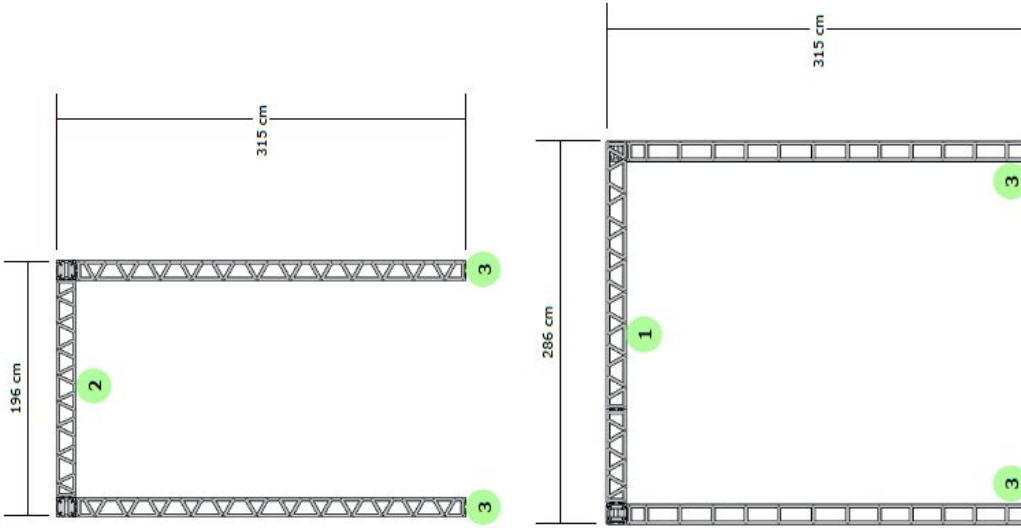
balcão de mdf com prateleiras internas e portas com fechadura.
Balcão para a sala Vip e Lounge



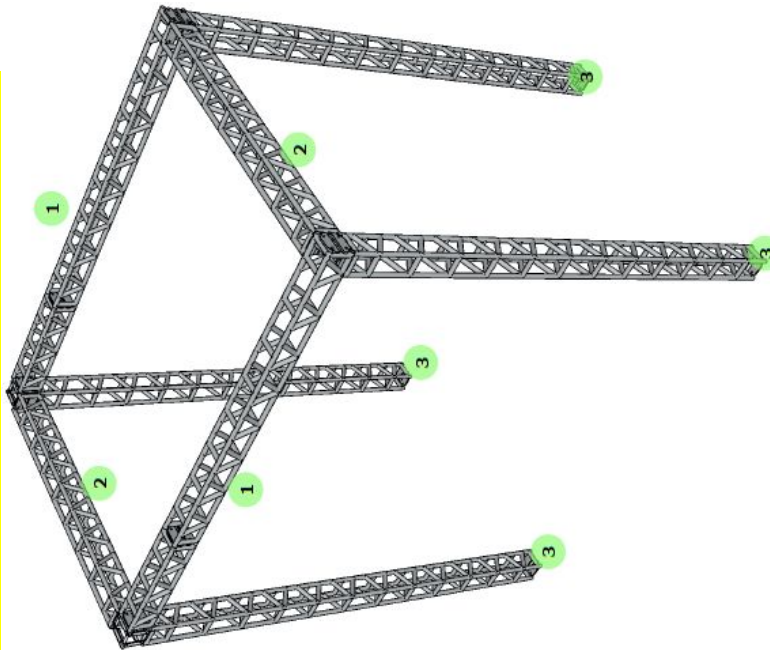
BALCÃO SALAS RESERVADAS
Vista superior
Escala 1:25







ANEXO B - ESTANDE
1.92 - COPA - ESQUELETO ESTRUTURAL

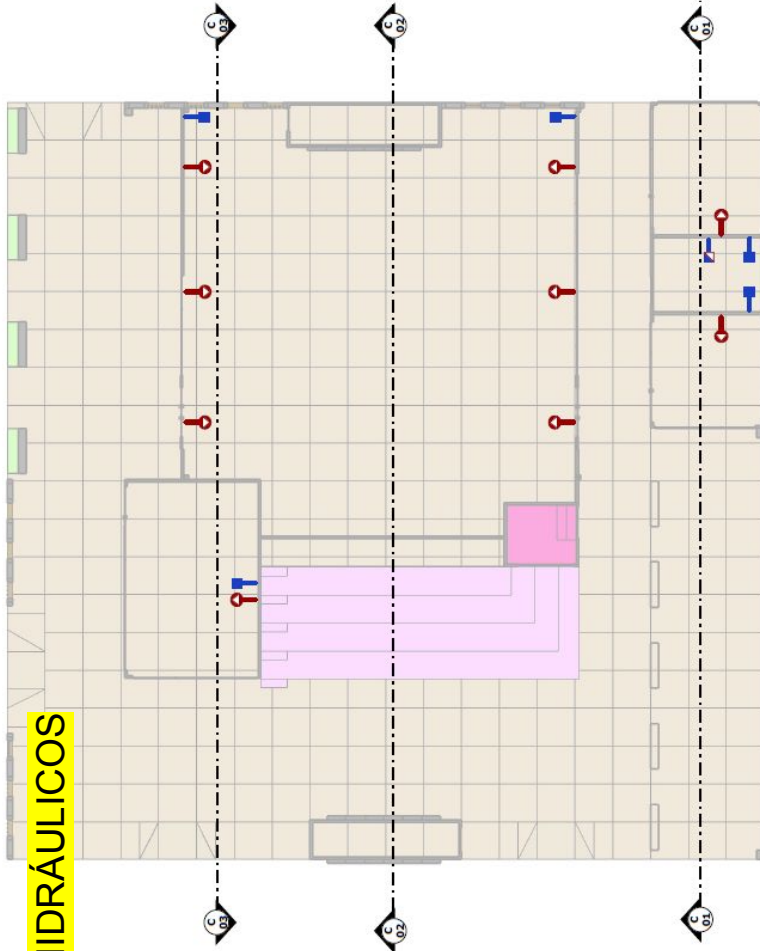





ESQUELETO ESTRUTURAL
SALA COPA
Escala 1:50





ANEXO B - ESTANDE
1.93 - DETALHAMENTO PONTOS HIDRÁULICOS



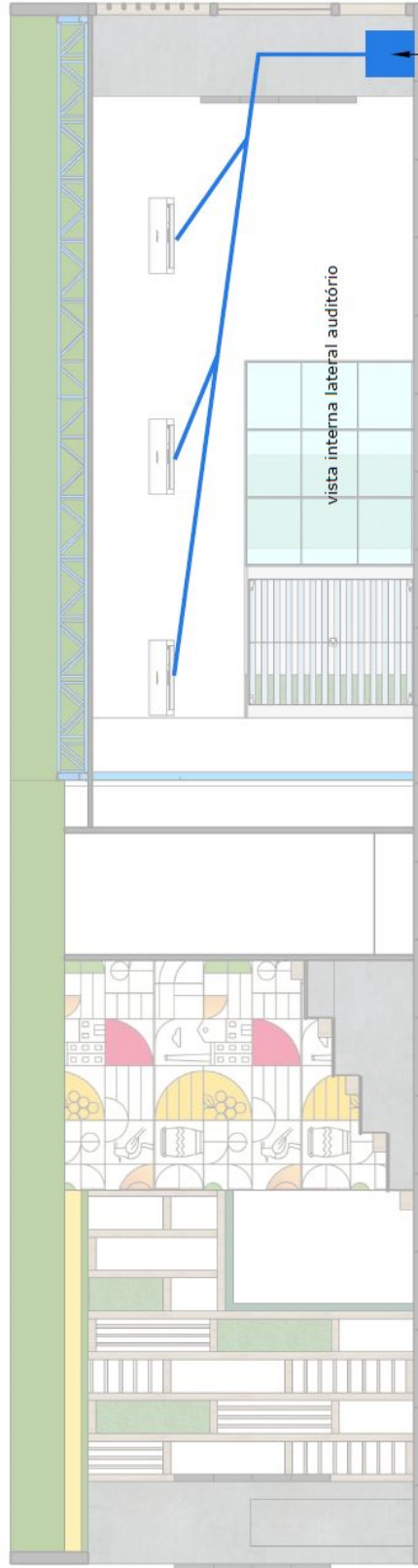
-  ponto hidráulico
-  ponto de desague ar condicionado
-  tomada simples ar condicionado alta

LAYOUT
Ponto hidráulico / drenagem
Escala 1:150





ANEXO B - ESTANDE
1.94 - DETALHAMENTO PONTOS HIDRÁULICOS



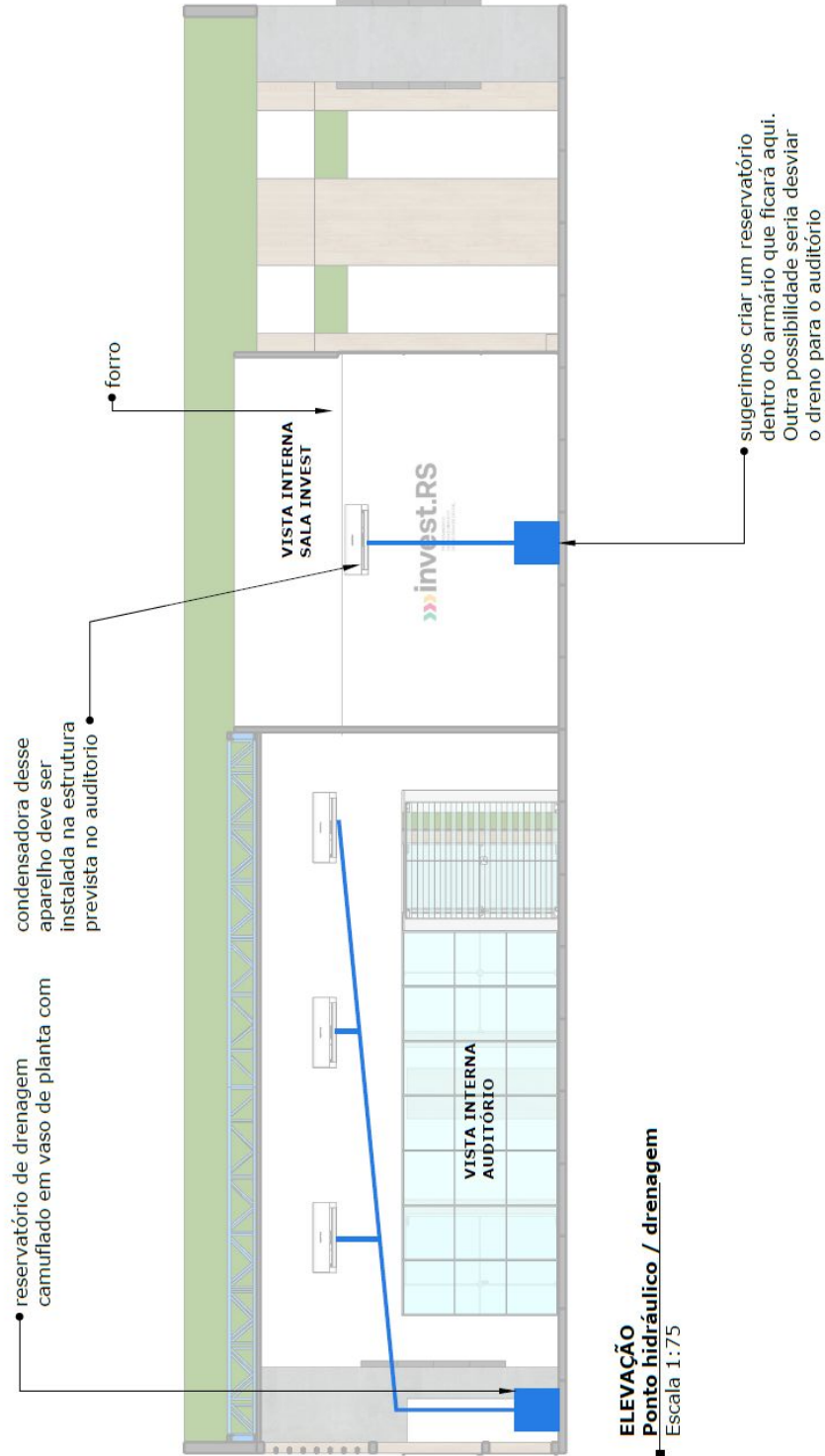
ELEVAÇÃO
Ponto hidráulico / drenagem
Escala 1:75

prever caixa reservatório para recolhimento da drenagem do "ar"
criar um vaso mimetizado com paisagismo para integrar à decoração





ANEXO B - ESTANDE
1.95 - DETALHAMENTO PONTOS HIDRÁULICOS





ANEXO B - ESTANDE
1.96 - DETALHAMENTO PONTOS HIDRÁULICOS





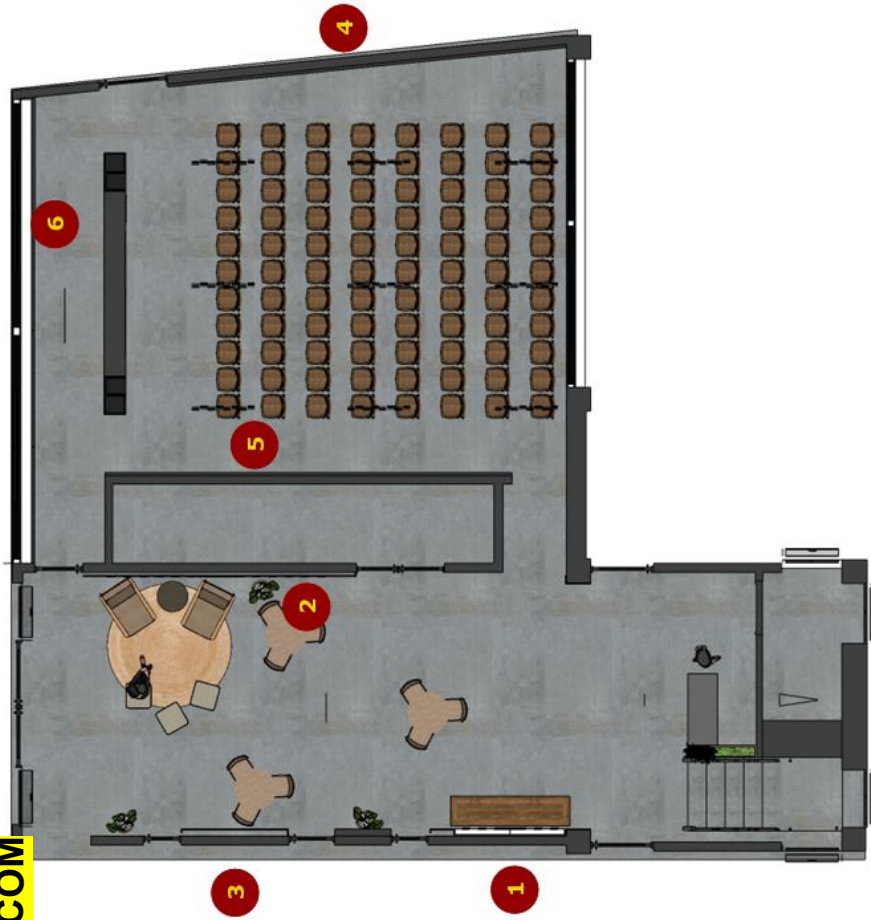
26081100007650

ANEXO B – CASA DA SECOM





ANEXO B – CASA DA SECOM
2.1 – PLANTA LAYOUT



LAYOUT - sequencia de apresentação dos paineis

Casa Secom
Escala 1:100





**ANEXO B – CASA DA SECOM
2.2 – RECEPÇÃO**



**PAREDE DE MADEIRA JÁ EXISTENTE.
APENAS APLICAR O BRASÃO**

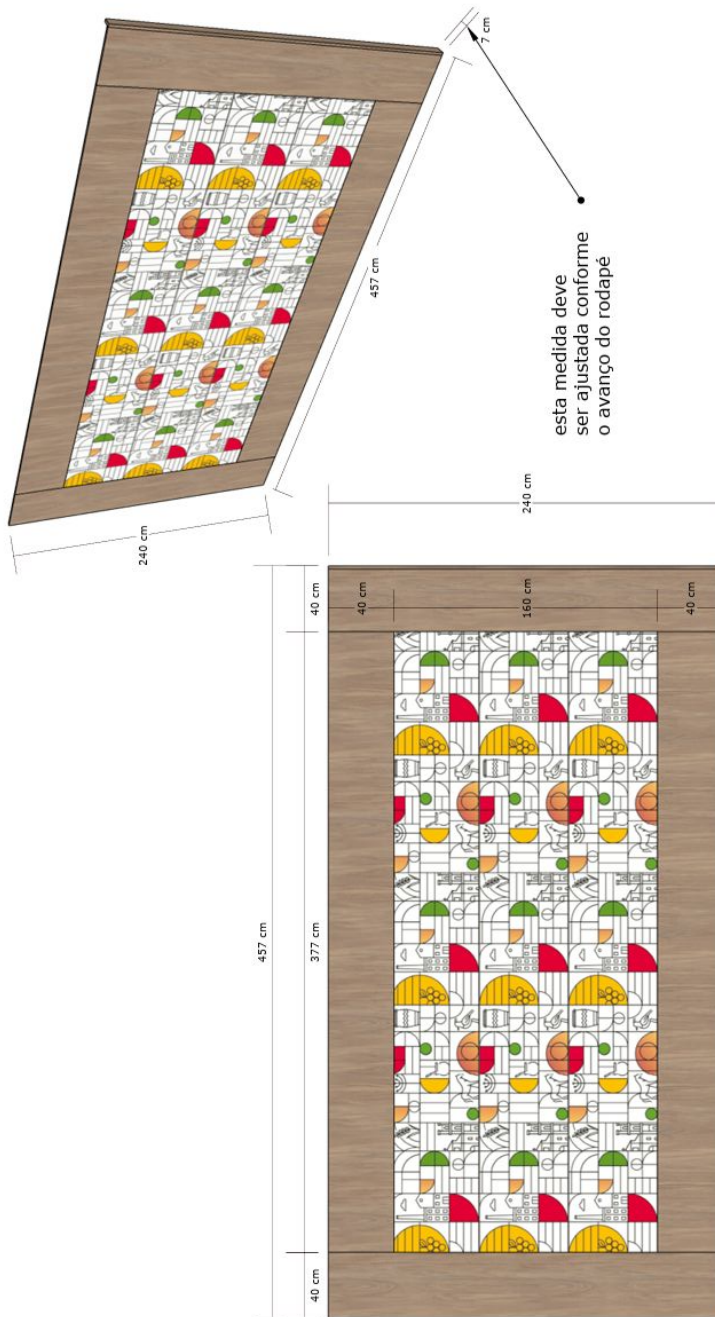
**PORTA
AUDITÓRIO**

PAINEL MAIOR






ANEXO B – CASA DA SECOM
2.3 – RECEPÇÃO - PAINEL MAIOR



CONFERIR AS MEDIDAS NO LOCAL
*forro de gesso
*espessura do rodapé

PAINEL MAIOR
Casa Secom
Escala 1:25



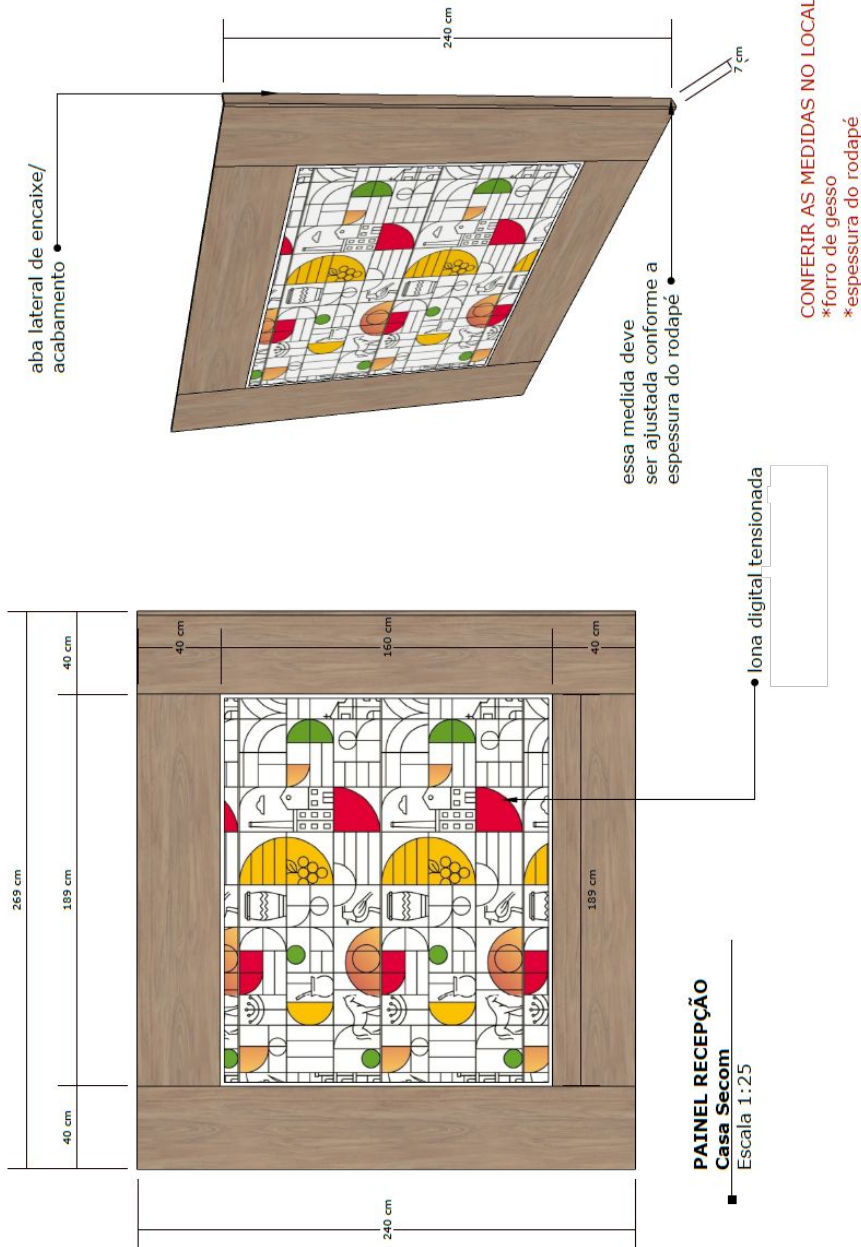


**ANEXO B – CASA DA SECOM
2.4 – RECEPÇÃO**





**ANEXO B – CASA DA SECOM
2.5 – RECEPÇÃO - PAINEL**



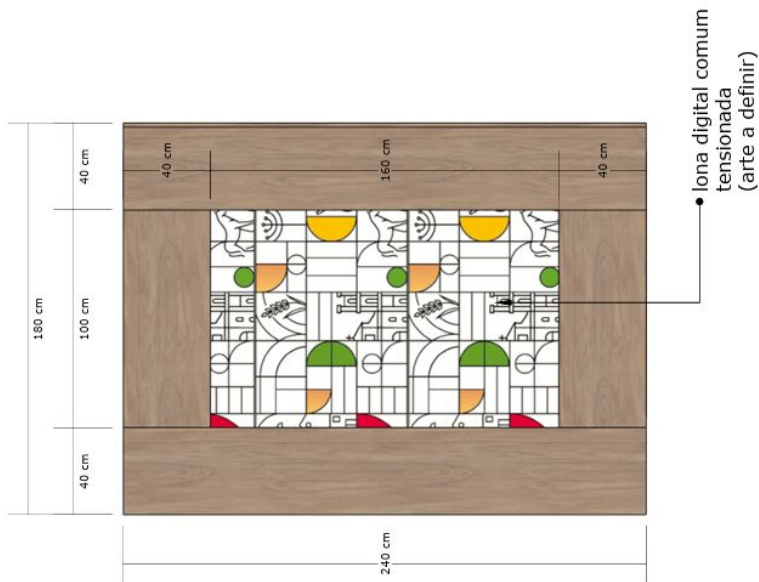
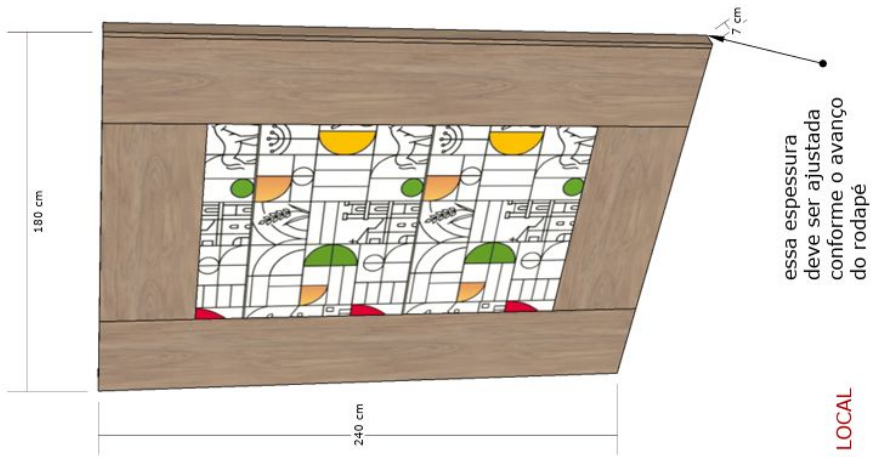


**ANEXO B – CASA DA SECOM
2.6 – RECEPÇÃO - PAINEL DECORATIVO MENOR**





ANEXO B – CASA DA SECOM
2.7 – RECEPÇÃO - PAINEL DECORATIVO MENOR




PAINEL DECORATIVO MENOR
 Casa Secom
 Escala 1:25

CONFERIR AS MEDIDAS NO LOCAL
 *forro de gesso
 *espessura do rodapé






ANEXO B – CASA DA SECOM
2.8 – AUDITÓRIO - PAINEL DECORATIVO





ANEXO B – CASA DA SECOM
2.9 – AUDITÓRIO - PAINEL DECORATIVO

quadro de longarina com lona tensionada (arte a definir)



PAINEL DECORATIVO AUDITORIO

Casa Secom

Escala 1:50

CONFERIR AS MEDIDAS NO LOCAL
*forro de gesso
*espessura do rodapé
* encontro com ares condicionados





ANEXO B – CASA DA SECOM
2.10 – AUDITÓRIO - PAINEL DECORATIVO



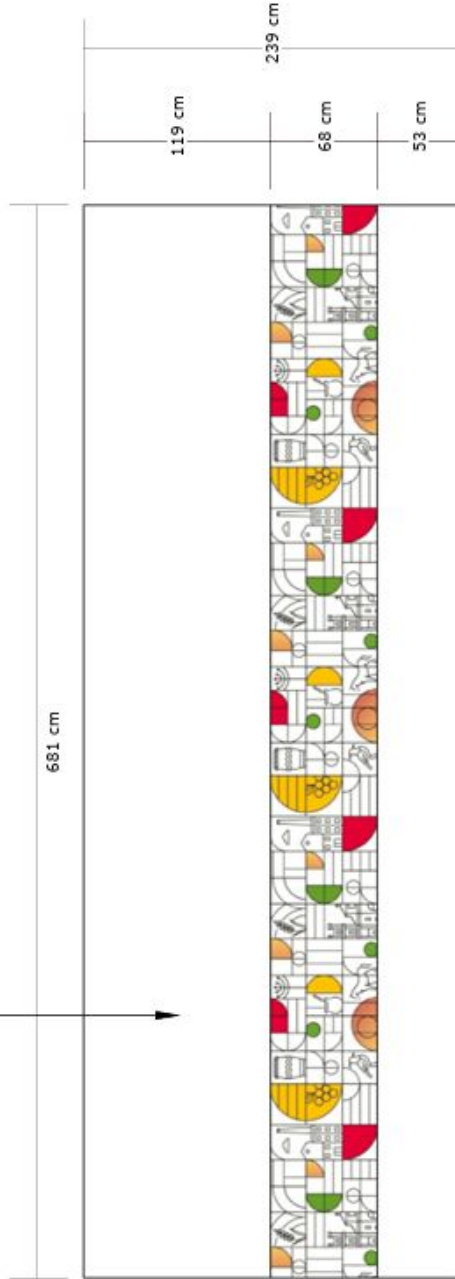
PAINEL DE MADEIRA E PRATELEIRA DE METALON JÁ EXISTENTE NO LOCAL





ANEXO B – CASA DA SECOM
2.11 – AUDITÓRIO - PAINEL DECORATIVO

quadro de longarina com lona tensionada (arte a definir)



PAINEL DECORATIVO AUDITORIO

Casa Secom

Escala 1:50


CONFERIR AS MEDIDAS NO LOCAL

- *forro de gesso
- *espessura do rodapé
- * encontro com ares condicionados





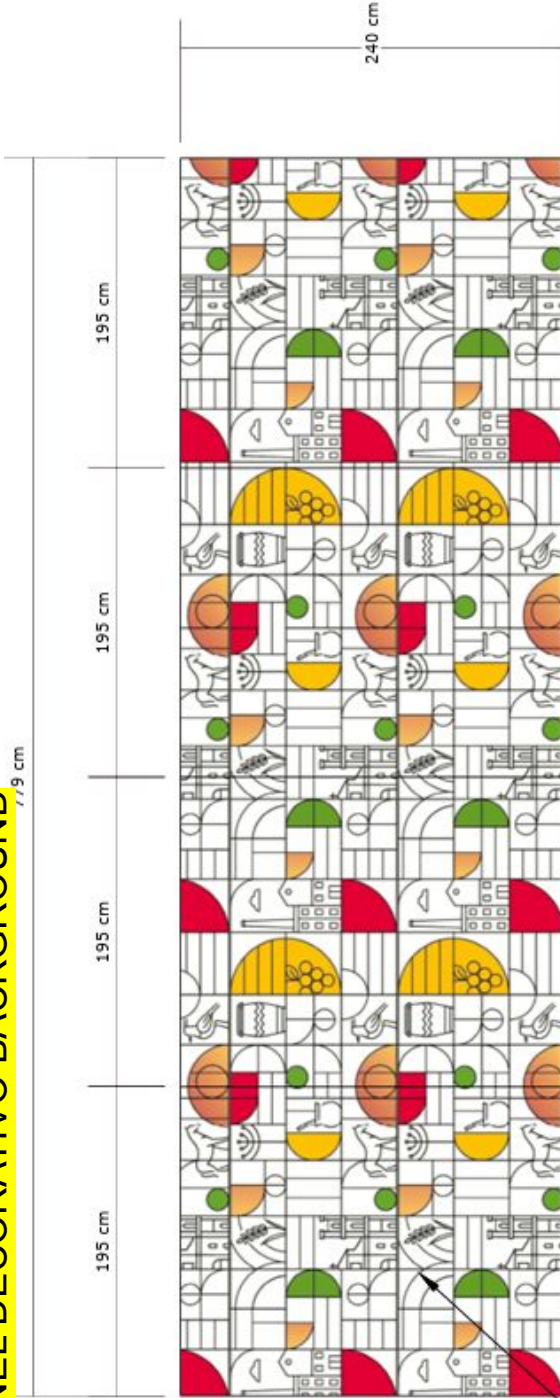
ANEXO B – CASA DA SECOM
2.12 – AUDITÓRIO - PAINEL DECORATIVO BACKGROUND





ANEXO B – CASA DA SECOM
2.13 – AUDITÓRIO - PAINEL DECORATIVO BACKGROUND

7,9 cm



longarina
com lona digital
tensionada
(arte a definir)

PAINEL DECORATIVO BACKGROUND

Casa Secom

Escala 1:50

CONFERIR AS MEDIDAS NO LOCAL

* forro de gesso

* espessura do rodapé

* encontro com ares condicionados





26081100007650


ANEXO B – ÁREA EXTERNA





ANEXO B – ÁREA EXTERNA
3.1 – VISTA SUPERIOR





ANEXO B – ÁREA EXTERNA
3.2 – VISTA SUPERIOR





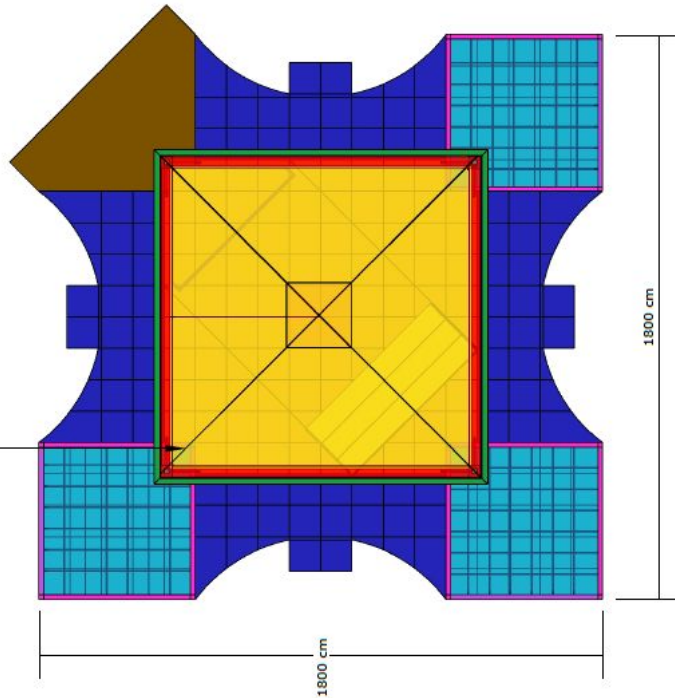




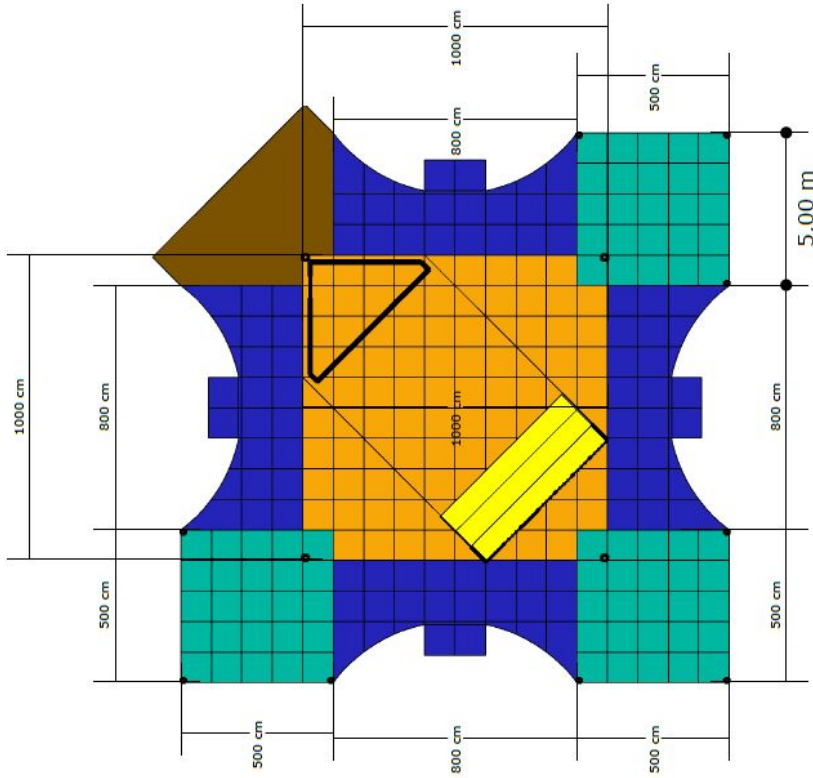


ANEXO B – ÁREA EXTERNA
3.3 – VISTA SUPERIOR
E ESQUEMA DE PISO

a tenda é sobreposta aos pergolados. Estes são mais baixos por estética e devido às mãos francesas das tendas (conferir medidas conforme modelo do fornecedor)



ESTANDE EXTERNO
Vista Superior
 Escala 1:200

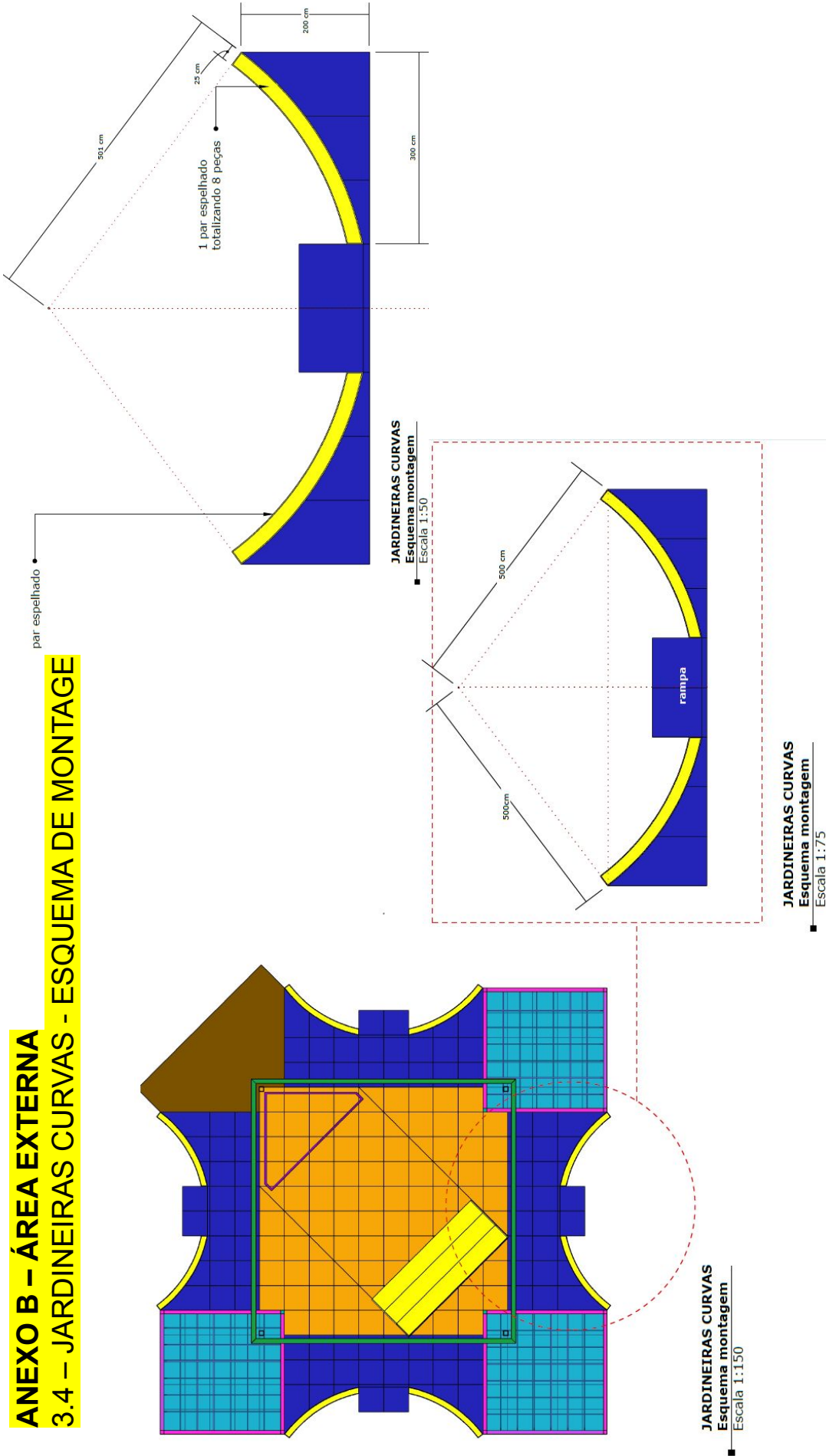


ESTANDE EXTERNO
Esquema de piso
 Escala 1:200



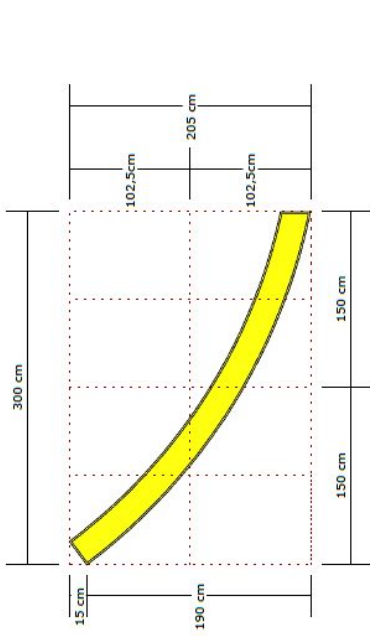


ANEXO B – ÁREA EXTERNA
3.4 – JARDINEIRAS CURVAS - ESQUEMA DE MONTAGE

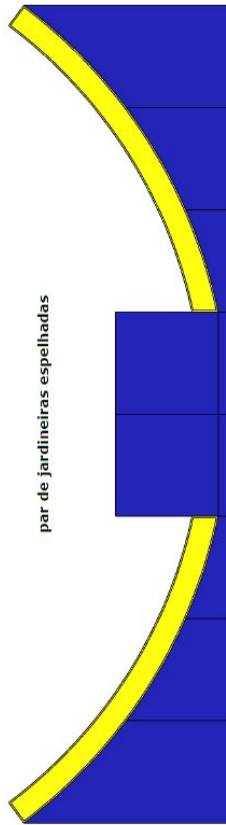
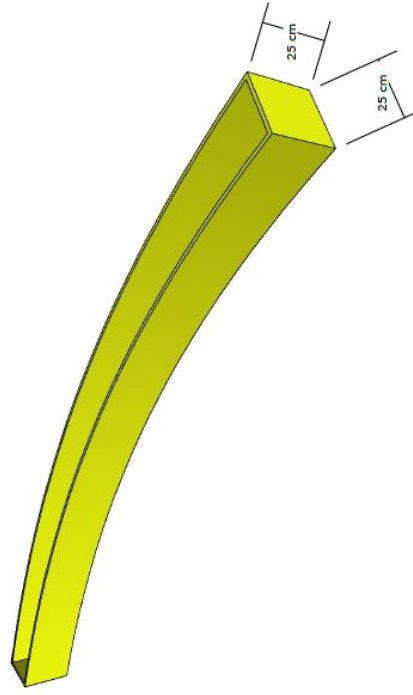




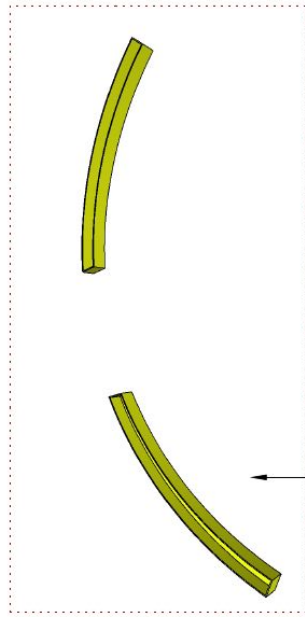
ANEXO B – ÁREA EXTERNA
3.5 – JARDINEIRAS CURVAS - ESQUEMA DE MONTAGEM



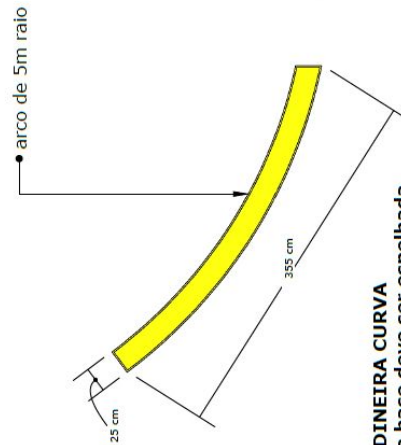
JARDINEIRAS CURVAS
Esquema montagem
 Escala 1:50



JARDINEIRAS CURVAS
Esquema montagem
 Escala 1:50



JARDINEIRA CURVA
Peça base deve ser espelhada
 Escala 1:50

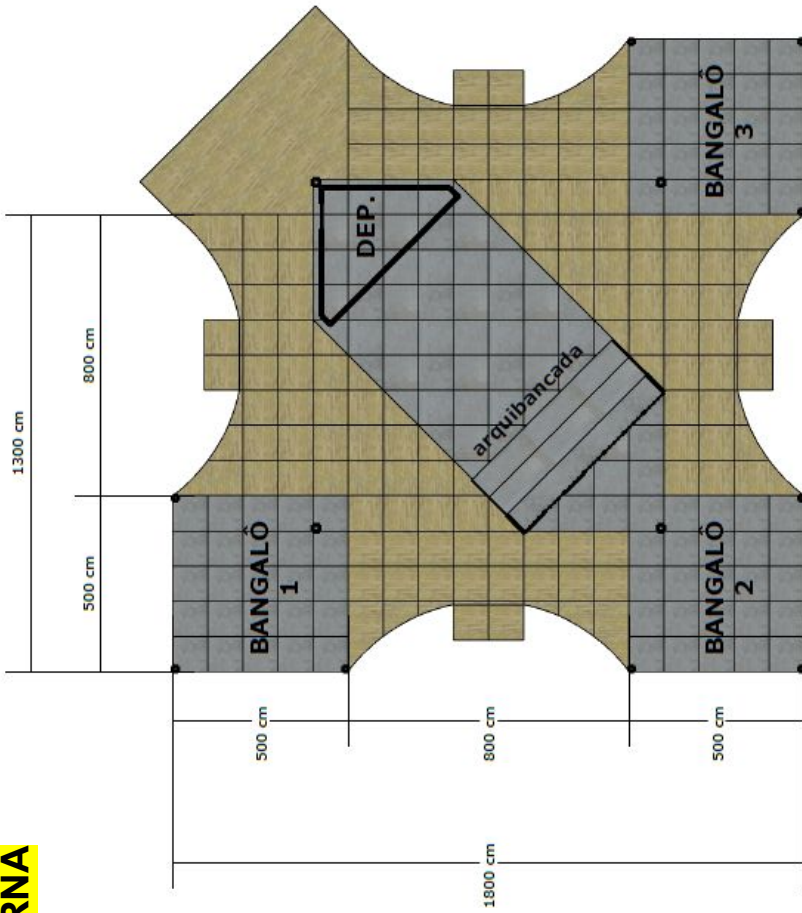


JARDINEIRA CURVA
Peça base deve ser espelhada
 Escala 1:50





ANEXO B – ÁREA EXTERNA
3.6 – VISTA SUPERIOR
ESQUEMA MONTAGEM

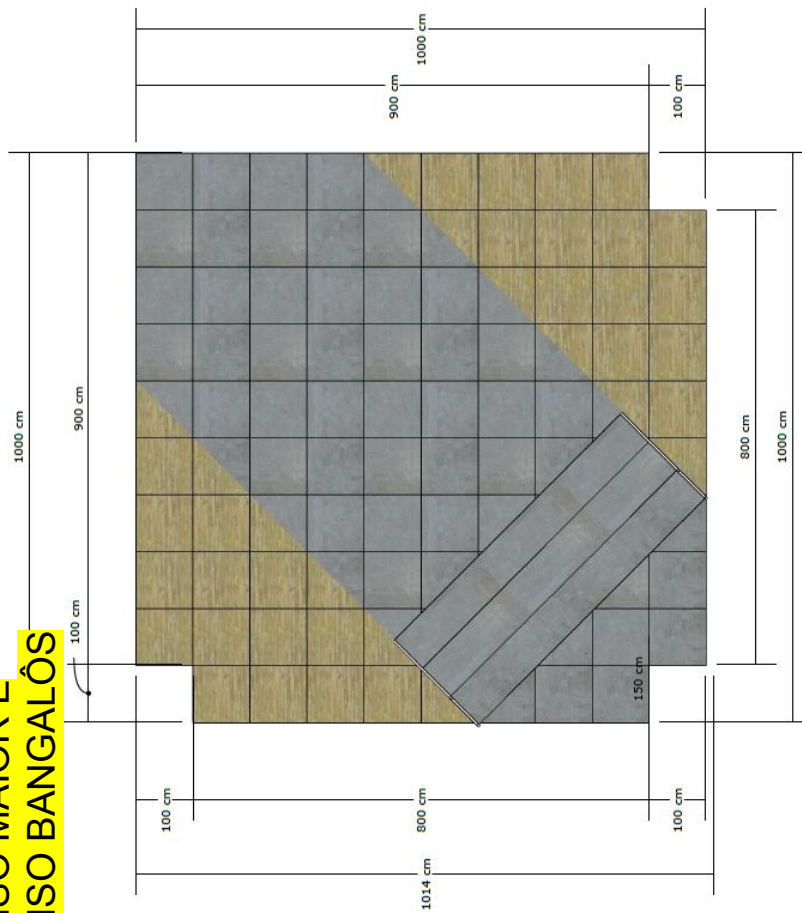


Vista superior
Esquema montagem
Escala 1:50

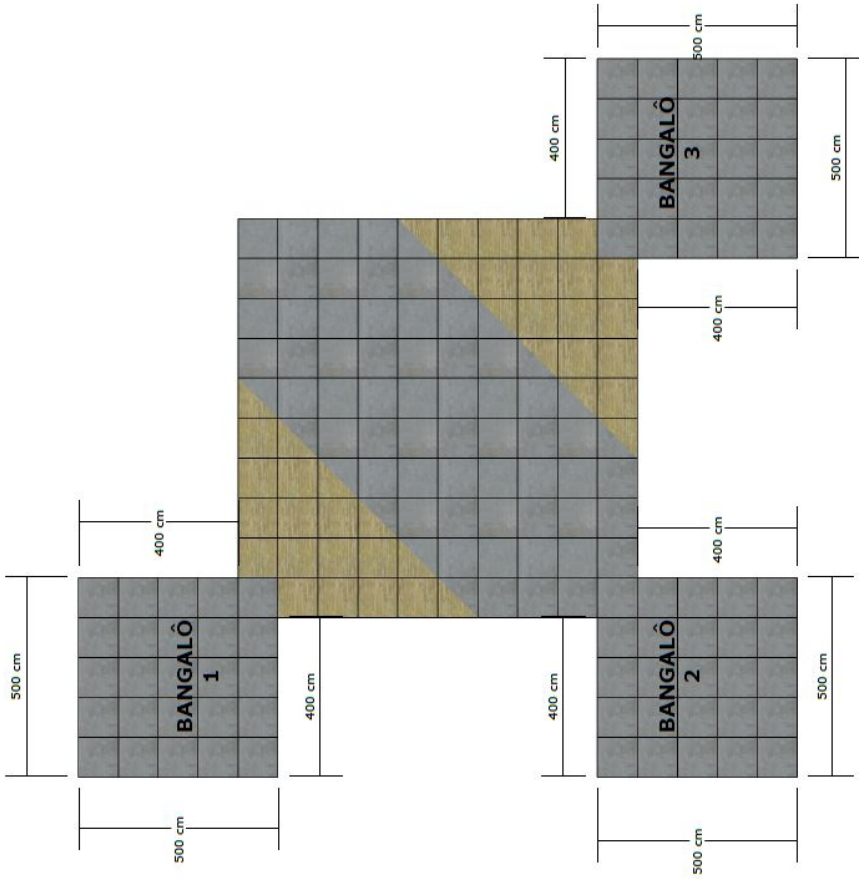




ANEXO B – ÁREA EXTERNA
3.7 – VISTA SUPERIOR
PISO MAIOR E
PISO BANGALÔS



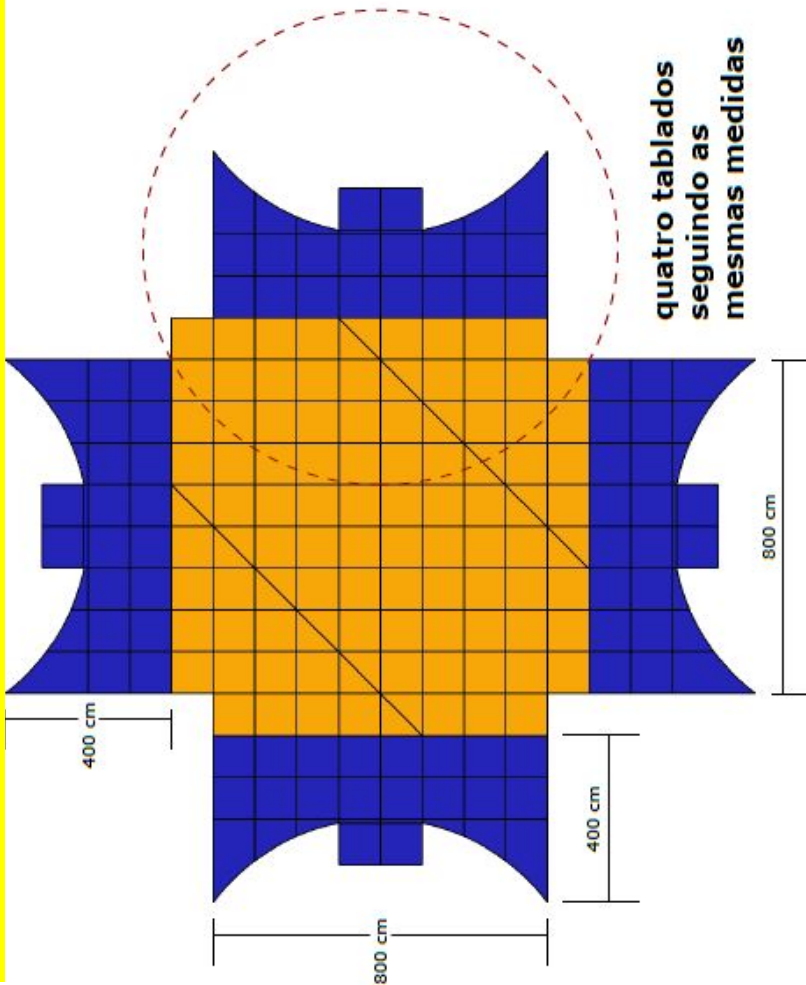
PISO MAIOR
Vista superior
 Escala 1:100



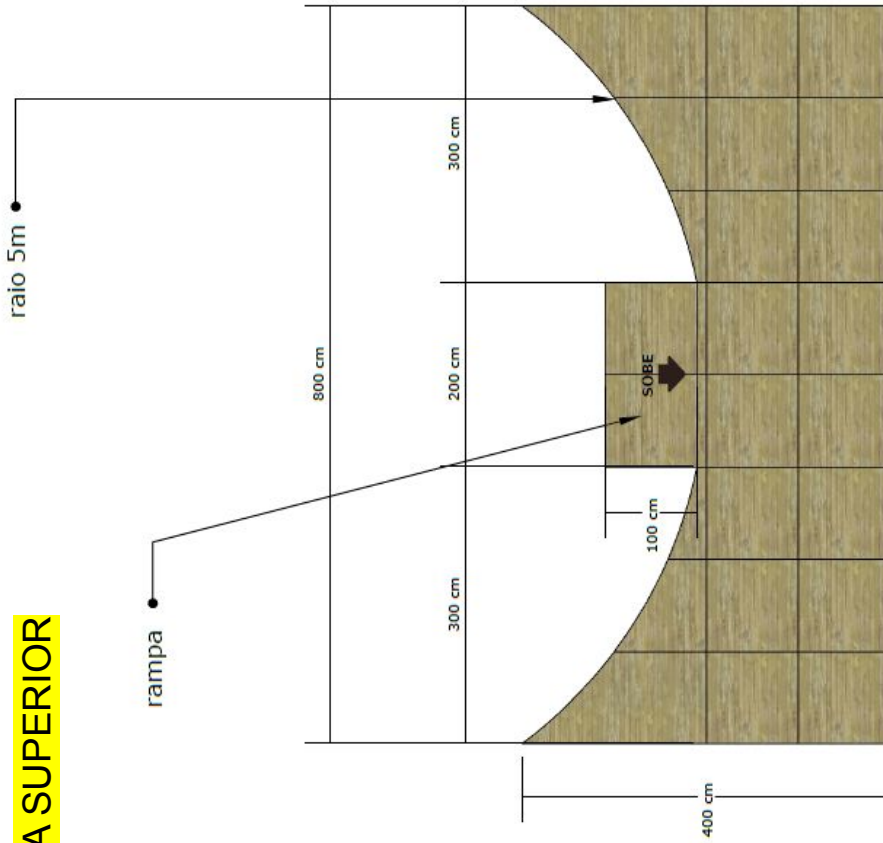
PISO BANGALÔS
Vista superior
 Escala 1:100



ANEXO B – ÁREA EXTERNA
3.8 – PISO COM CURVA - ESQUEMA MONTAGEM E VISTA SUPERIOR



PISO COM CURVA
Esquema montagem
 Escala 1:200

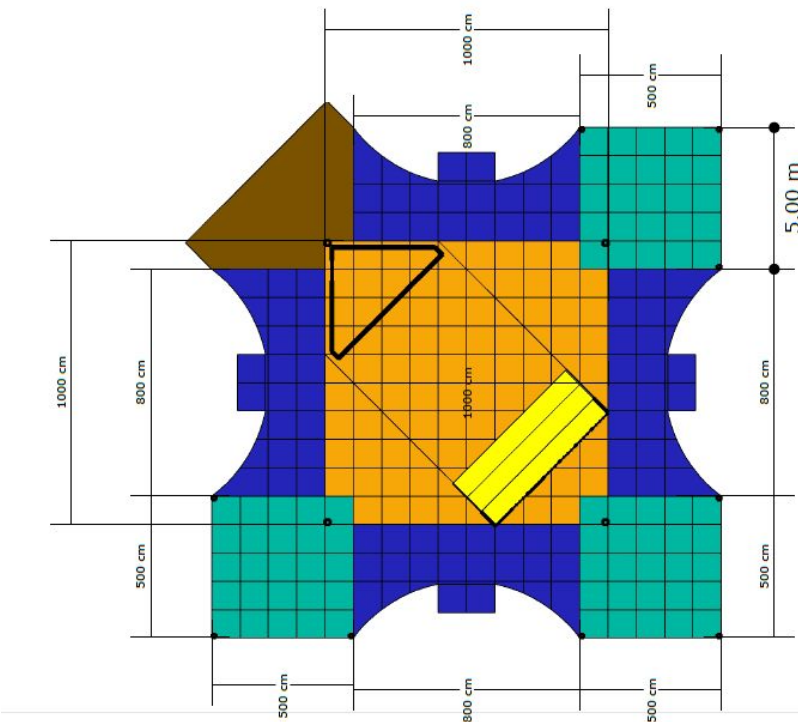


PISO COM CURVA
Vista superior
 Escala 1:75

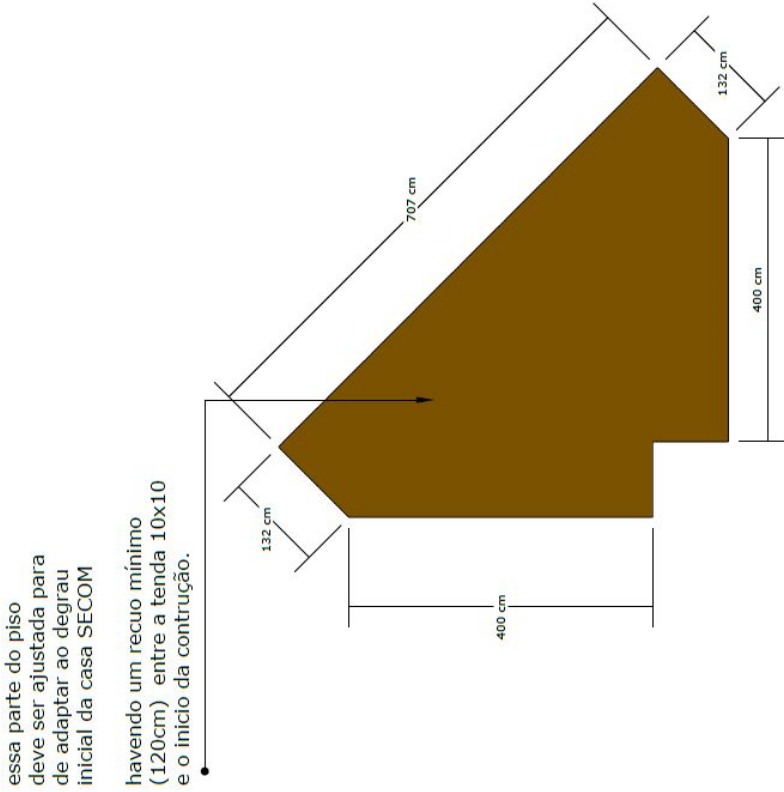




ANEXO B – ÁREA EXTERNA
3.9– ESQUEMA DE PISO



ESTANDE EXTERNO
Esquema de piso
Escala 1:200



essa parte do piso deve ser ajustada para de adaptar ao degrau inicial da casa SECOM

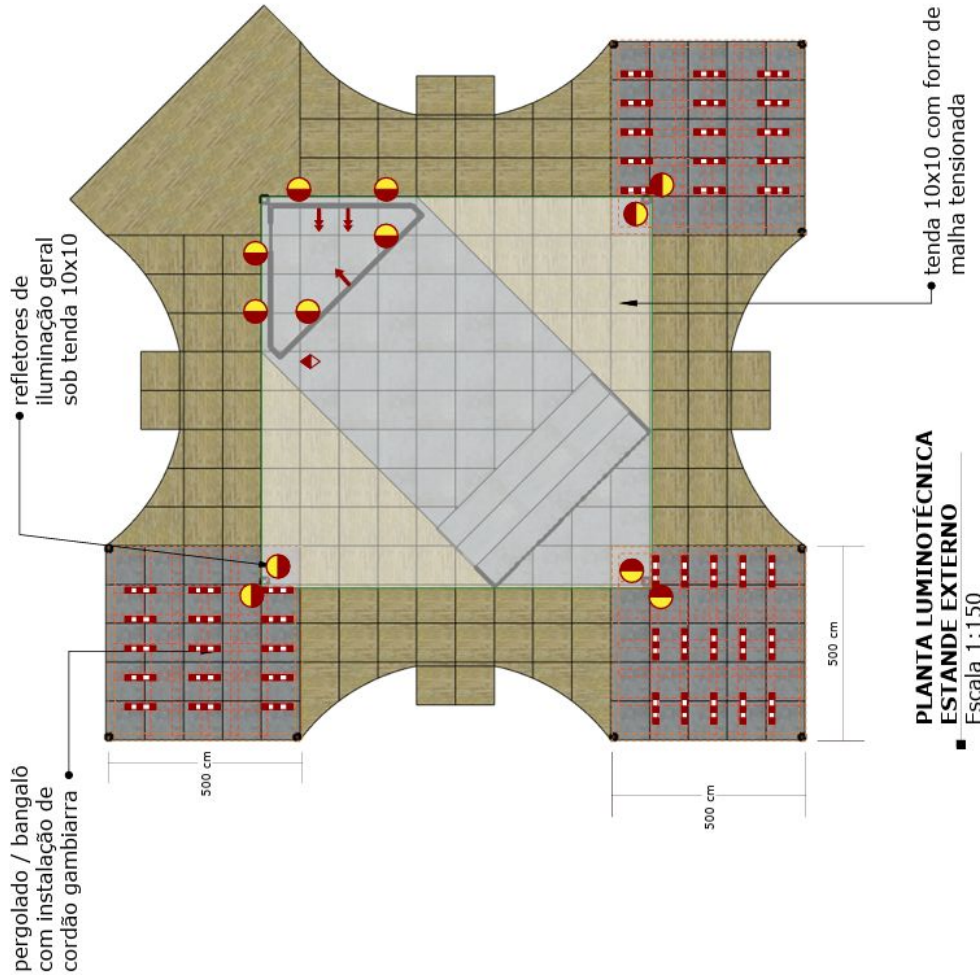
havendo um recuo mínimo (120cm) entre a tenda 10x10 e o início da construção.

ESTANDE EXTERNO
Esquema de piso
Escala 1:75





ANEXO B – ÁREA EXTERNA
3.10 – PLANTA LUMINOTÉCNICA



PLANTA LUMINOTÉCNICA
ESTANDE EXTERNO
 F-escala 1:150

cordão gambiarra

← tomada simples
110V
100 do piso

←← tomada dupla
110V
100 do piso

◊ ponto elétrico
no piso / jardineira

△ tomada no piso
ponto para totem
balcões e armário

● refletor de led
iluminação geral
4000k

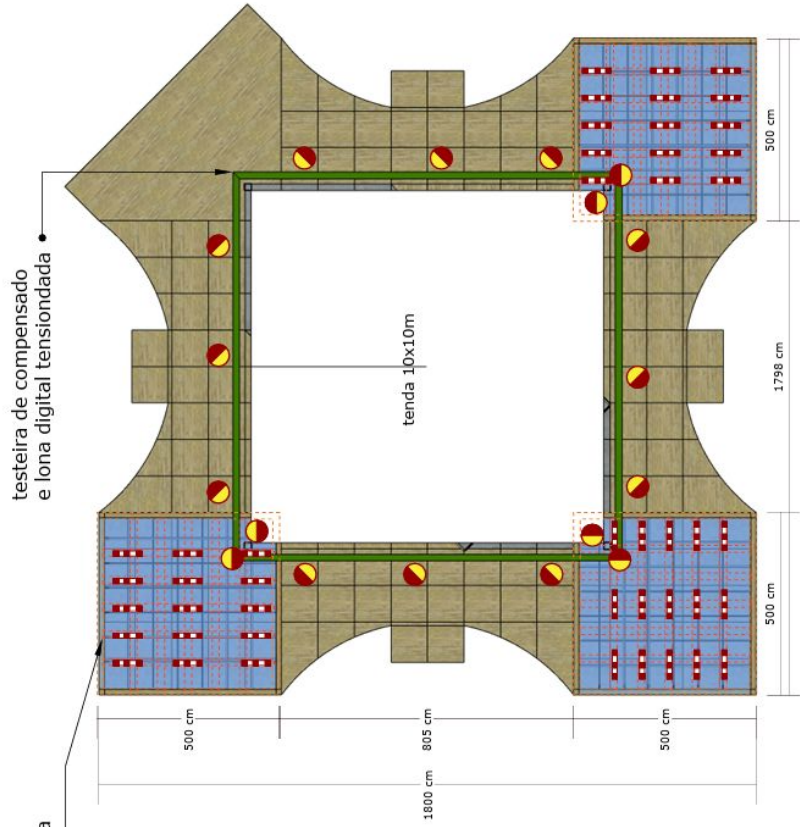
* especificamos a voltagem de 110v mas deverá ser corrigido conforme as especificações dos aparelhos que serão utilizados

*verificar a demanda por mais tomadas ou voltagem de 220 conforme aparelhos a serem utilizados





ANEXO B – ÁREA EXTERNA
3.11 – PLANTA LUMINOTÉCNICA



cordão gambiarra
 argolados
 abaixo da linha da tenda
 10x10

- cordão gambiarra
- tomada simples 110V 100 do piso
- tomada dupla 110V 100 do piso
- ponto elétrico no piso / jardineira
- tomada no piso ponto para totem balcões e armário
- refletor de led iluminação geral 4000K

* especificamos a voltagem de 110v mas deverá ser corrigido conforme as especificações dos aparelhos que serão utilizados

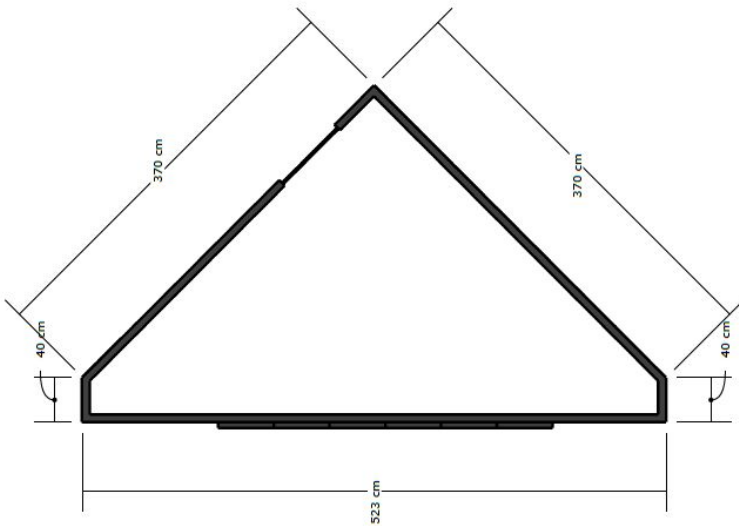
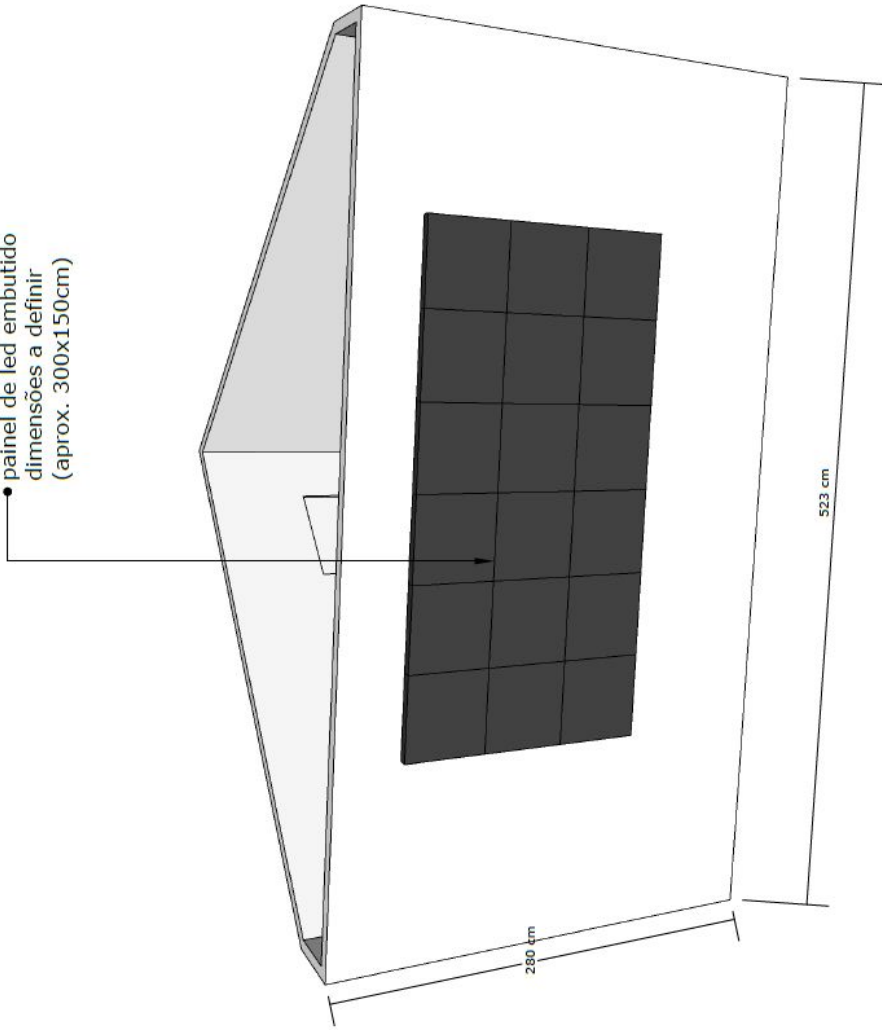
*verificar a demanda por mais tomadas ou voltagem de 220 conforme aparelhos a serem utilizados

PLANTA LUMINOTÉCNICA
ESTANDE EXTERNO
 Escala 1:150



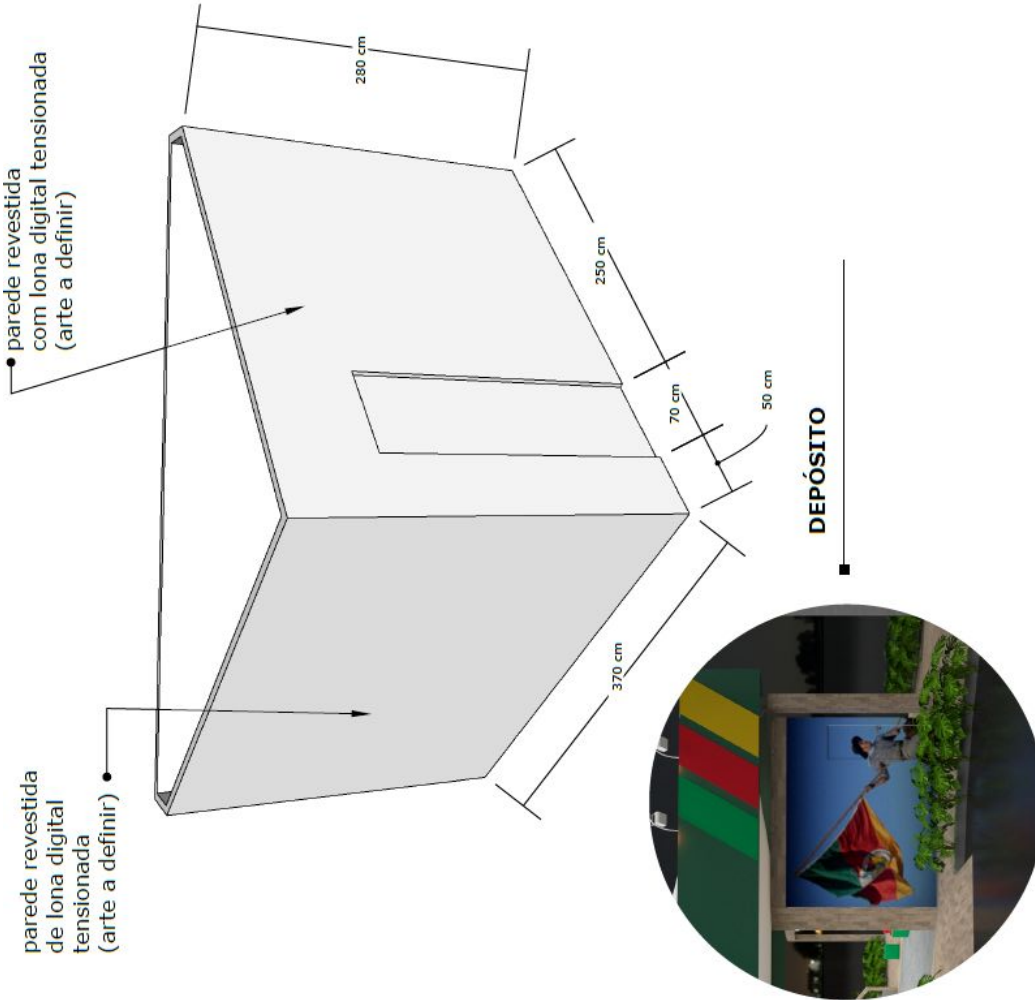


ANEXO B – ÁREA EXTERNA
3.12 – DEPÓSITO - VISTA SUPERIOR

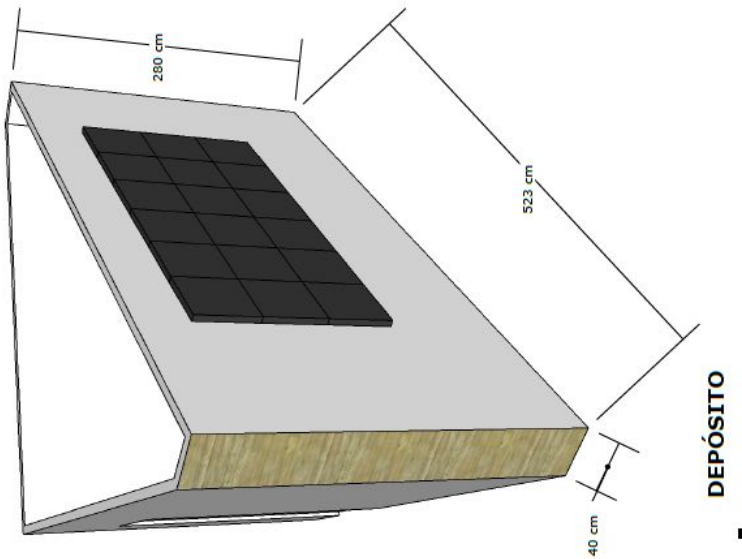


DEPÓSITO
Vista superior
Escala 1:50



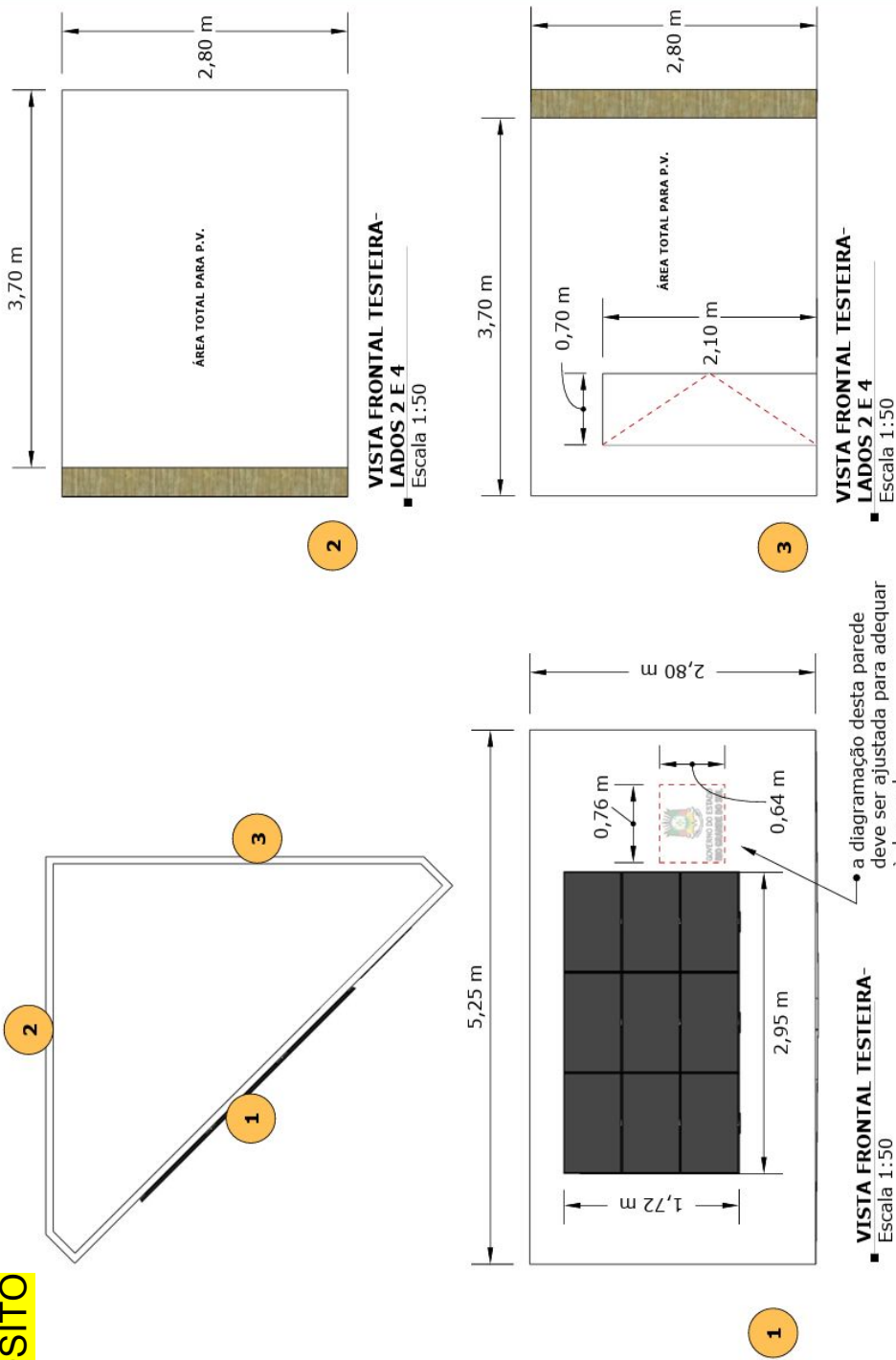


ANEXO B – ÁREA EXTERNA
3.13 – DEPÓSITO





ANEXO B – ÁREA EXTERNA
3.14 – DEPÓSITO





**ANEXO B – ÁREA EXTERNA
3.15 – INTERNA DA TENDA**



balcão de MDF com prateleira interna e portas com fechadura

prever guarda-corpo

tablado elevado (confirmar regularização do piso)



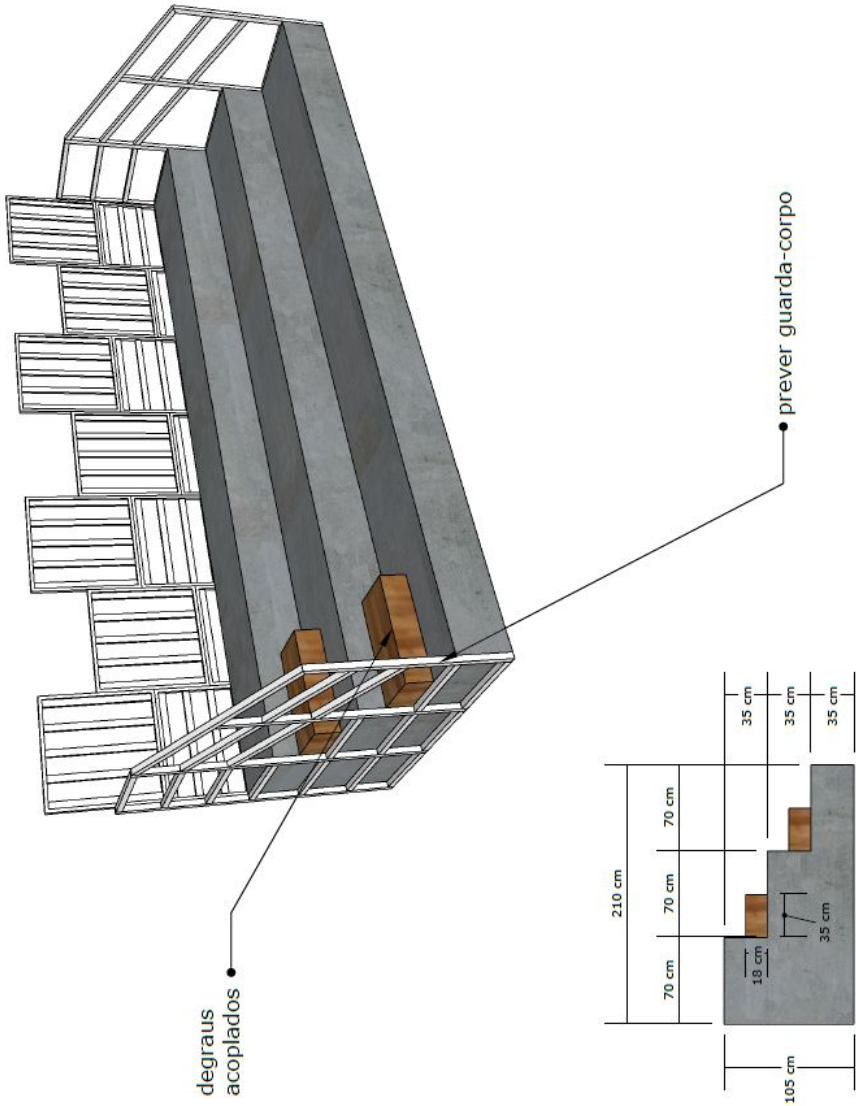
iluminação decorativa "gambiarra" 4000k

prever forração do pé da tenda de 10x10





ANEXO B – ÁREA EXTERNA
3.16 – ARQUIBANCADA



ESTANDE EXTERNO
Arquibancada
Escala 1:50

ESTANDE EXTERNO
Arquibancada
Escala 1:50





**ANEXO B – ÁREA EXTERNA
3.17 – INTERNA DA TENDA**



• muxarabi com fechamento em grama sintética alternado com plantas

• prever revestimento dos pés da tenda 10x10m

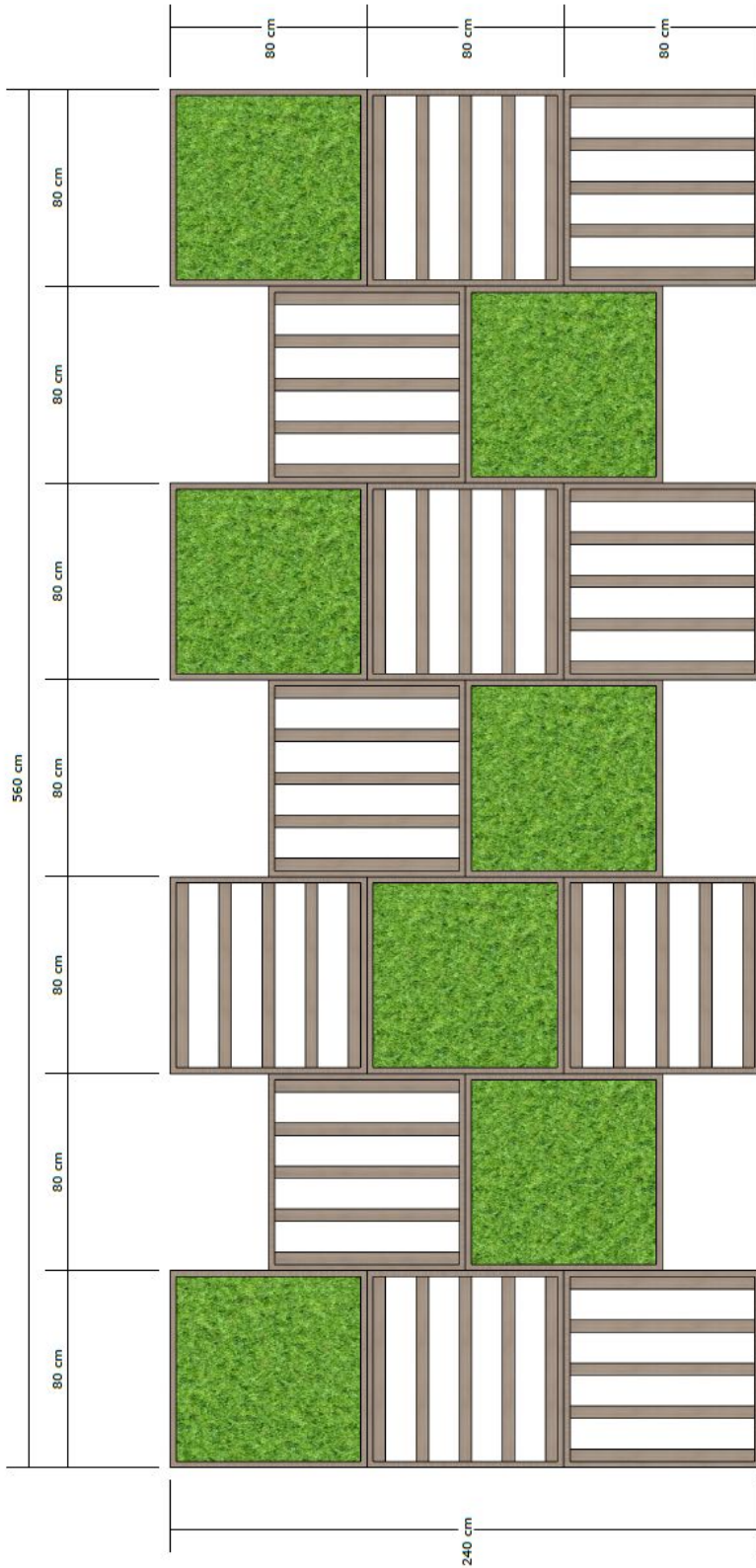
tenda 10x10 com fechamento no forro

FECHAMENTO FORRO TENDA COM LYCRA





ANEXO B – ÁREA EXTERNA
3.18 – MUXARABI EXTERNO

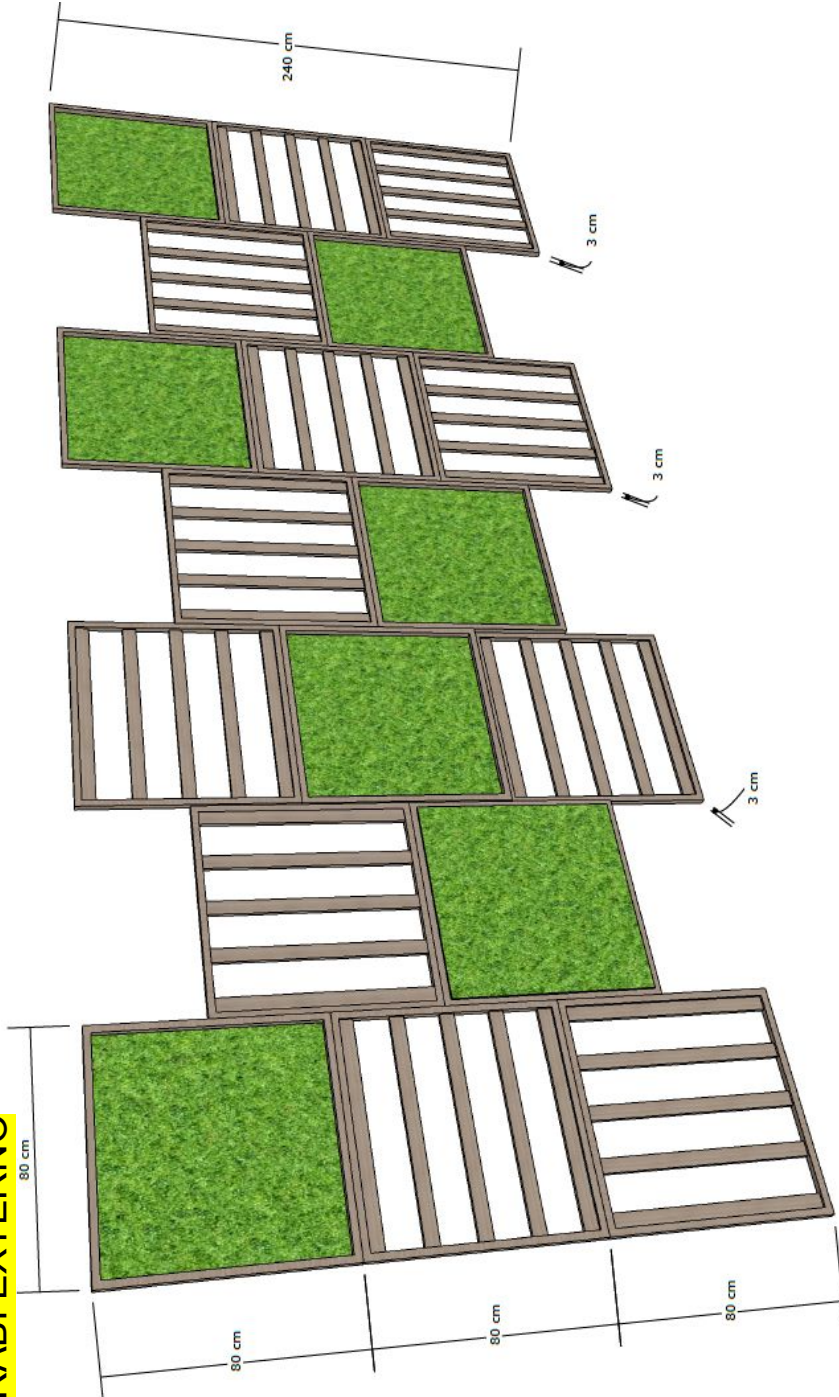


ESTANDE EXTERNO
Muxarabi
Escala 1:25





ANEXO B – ÁREA EXTERNA
3.19 – MUXARABI EXTERNO



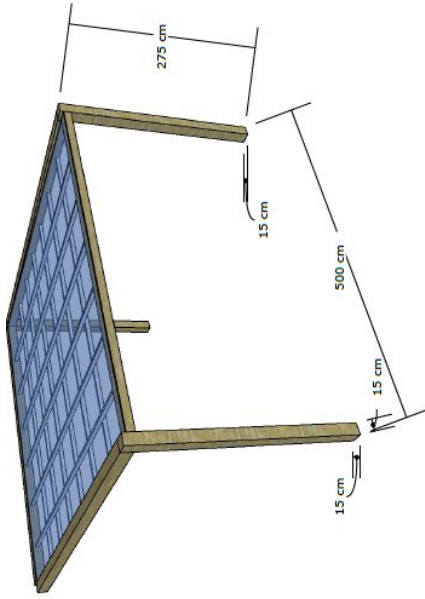
ESTANDE EXTERNO
Muxarabi
sem escala






ANEXO B – ÁREA EXTERNA
3.20 –





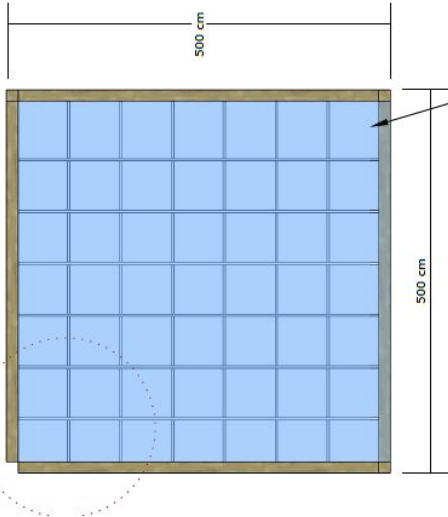
ESTANDE EXTERNO
Bangalô - vista superior
Escala 1:75

cobertura com pvc tensionado. Previsto um desnível para escoamento



ESTANDE EXTERNO
Bangalô - vista em corte lateral
Escala 1:75

conforme 3d haverá um avanço dessa estrutura sob a tenda de 10x10. Verificar o apoio junto com a mão francesa da tenda



ESTANDE EXTERNO
Bangalô - vista superior
Escala 1:75

cobertura de pvc tensionado ou policarbonato

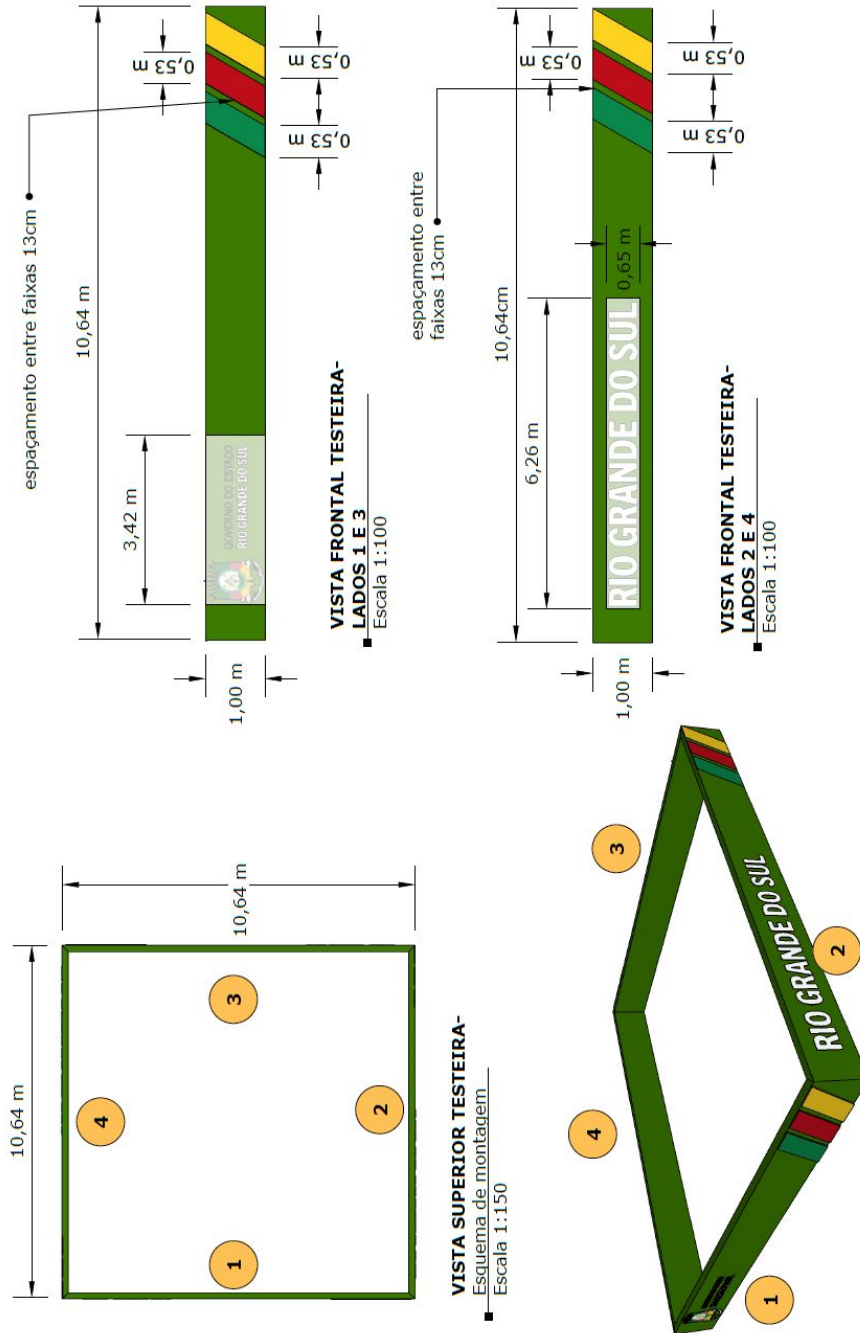
TRÊS PEÇAS IGUAIS

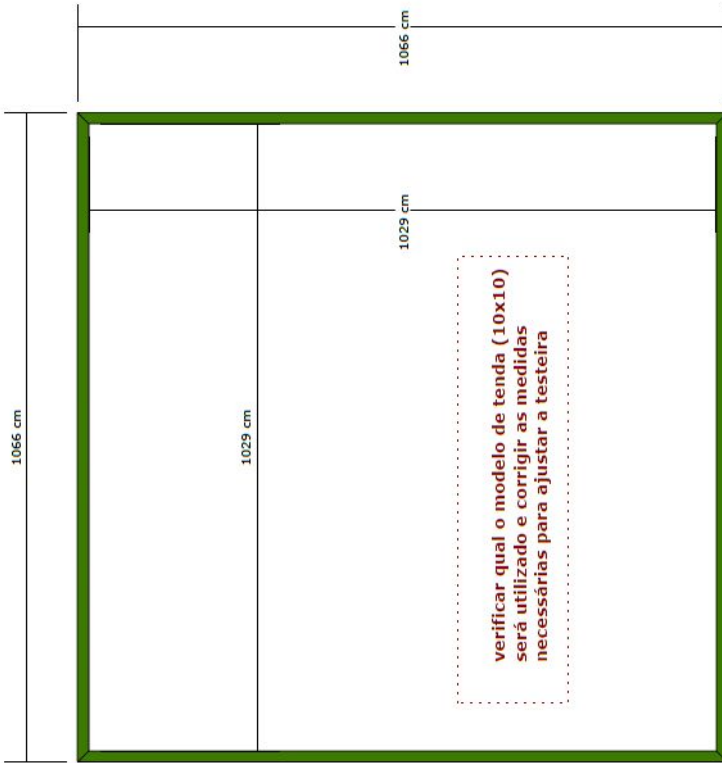
ANEXO B – ÁREA EXTERNA
3.21 – BANGALÔ - VISTA SUPERIOR





ANEXO B - ESTANDE
3.22 - TESTEIRA





ESTANDE EXTERNO

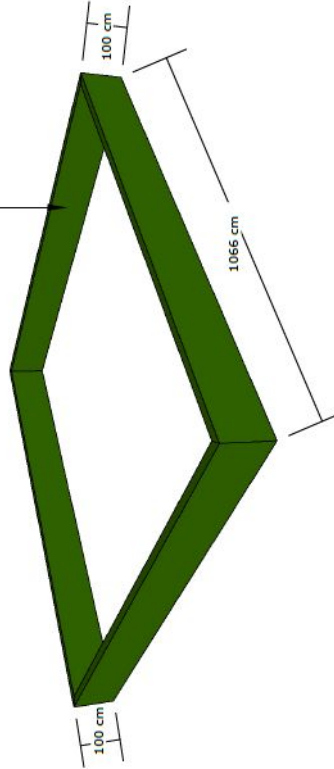
Testeira - vista superior

Escala 1:100

ANEXO B – ÁREA EXTERNA
3.23 – TESTEIRA - VISTA SUPERIOR

lona digital tensionada sobre estrutura de compensado (arte a definir)

verificar qual o modelo de tenda (10x10) será utilizado e corrigir as medidas necessárias para ajustar a testeira





ESTANDE EXTERNO


Testeira - vista superior


Escala 1:100















Nome do documento: ANEXO_B_Estande e Casa SECOM 2026.pdf

| Documento assinado por | Órgão/Grupo/Matrícula | Data |
|-------------------------------|------------------------------|---------------------|
| Antonio Carlos Gabiatto | SECOM / DE / 487779901 | 17/06/2026 11:26:50 |





GOVERNO DO ESTADO
RIO GRANDE DO SUL
SECRETARIA DE COMUNICAÇÃO

TERMO DE REFERÊNCIA

ESTANDE DO GOVERNO E CASA DA SECOM NA 49ª EXPOINTER

1. OBJETO

1.1 Prestação de serviços de gestão, planejamento, organização, montagem, instalação, manutenção e operação de estande de 400m² e da recepção, auditório e praça frontal da Casa da Secom, com fornecimento de produtos e serviços, para a execução dos eventos que ocorrerão no estande do Governo do Estado do Rio Grande do Sul, localizado no Pavilhão Internacional, e na Casa da Secom, localizada entre a Pista Central e o Pavilhão Gado de Corte da 49ª Expointer. Os serviços incluem a desinstalação, desmontagem e recolhimento de todos os equipamentos e materiais após o evento.

2. JUSTIFICATIVA

2.1 A Expointer é uma tradicional feira gaúcha, conhecida como uma das maiores do setor agropecuário na América Latina. Anualmente ela conta com diversas atrações para entreter o público, como exposições de animais e máquinas, leilões e julgamentos de animais, desfile dos campeões, feira da agricultura familiar e também a clássica prova Freio de Ouro. A edição anterior consolidou um público recorde de 1.010.020 visitantes, crescimento de 22,82% em relação ao recorde anterior, registrado em 2023, quando a feira recebeu 822,3 mil pessoas. Outro destaque desta edição foi o Pavilhão da Agricultura Familiar, que alcançou o maior faturamento de sua história: R\$ 13,6 milhões. O resultado representa aumento superior a 25% em relação ao recorde de 2024 (R\$ 10,8 milhões), consolidando o espaço como um dos principais protagonistas da feira.

O objeto a ser licitado trata-se da organização, produção, montagem e desmontagem do estande oficial do Governo e da recepção, auditório e praça frontal da Casa da Secom. Nestes espaços ocorrerão uma série de eventos e agendas de diversas Secretarias de Estado durante a realização da Expointer de 2026. O estande conta com 400m² situado no Pavilhão Internacional e a Casa da Secom deverá conter diversos itens de infraestrutura e serviços para a viabilização do espaço. Desse modo, faz-se indispensável a contratação de empresa especializada em eventos, responsável pelo fornecimento dos itens previstos e dos serviços necessários para a realização do estande e Casa da Secom, durante a 49ª Expointer.

3. LOCAL DA PRESTAÇÃO DO SERVIÇO

3.1 Estande: Pavilhão Internacional, localizado no Parque de Exposições Assis Brasil (BR 116 KM 13 - Novo Esteio, RS, 93270-710).





GOVERNO DO ESTADO
RIO GRANDE DO SUL

SECRETARIA DE COMUNICAÇÃO

3.2 Casa da Secom (recepção, auditório e praça frontal): Quadra 16, entre a Pista Central e o Pavilhão Gado de Corte, localizado no Parque de Exposições Assis Brasil (BR 116 KM 13 - Novo Esteio, RS, 93270-710).

4. DATAS E HORÁRIOS DA PRESTAÇÃO DO SERVIÇO

4.1 O evento será realizado entre os dias 29 de agosto de 2026 a 06 de setembro de 2026, das 8h às 20h.

4.2 A montagem dos serviços deverá ocorrer entre os dias 17 a 28 de agosto de 2026 e a desmontagem nos dias 07 a 09 de setembro de 2026.

5. DA ESTRUTURA, DOS SERVIÇOS, EQUIPAMENTOS E MATERIAIS A SEREM FORNECIDOS

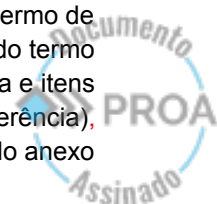
5.1 As estruturas, os serviços, equipamentos, mobiliários e materiais necessários para a execução do objeto da presente contratação estão descritos neste Termo de Referência e no anexo A, que discriminam os quantitativos, a data de entrega, de recolhimento e os dias de utilização/prestação.

5.2 Os serviços de transporte, montagem, internet, posicionamento, instalação, operação, manutenção, desinstalação, desmontagem e recolhimento de todos os equipamentos e materiais previstos no Anexo A são de responsabilidade da CONTRATADA garantindo o reparo ou substituição de equipamentos que apresentarem problemas/defeitos (listados nos referidos anexos), com início do atendimento em até 10 minutos após comunicação pela organização do evento.

6. ESTRUTURA

6.1 ESTANDE

1 (um) estande de 400m², conforme itens 1.1 a 1.55 do anexo A do Termo de Referência e itens 1.1 a 1.92 do anexo B do termo de referência. O estande na Expointer de 2026 apresenta espaços como: geral (itens 1.1 a 1.13 do anexo A do termo de referência), auditório (itens 1.14 a 1.21 do anexo A do termo de referência e itens 1.4 a 1.5, 1.20 a 1.29 e 1.69 a 1.79 do anexo B do termo de referência), arquibancada e house mix (itens 1.22 a 1.30 do anexo A do termo de referência e itens 1.13 a 1.15, 1.17, 1.19, 1.22, 1.30 a 1.31, 1.65 a 1.68 do anexo B do termo de referência), Sala VIP, Sala Lounge e Copa (itens 1.31 a 1.42 do anexo A do termo de referência e itens 1.6 a 1.10, 1.15 a 1.18, 1.53 a 1.54, 1.80 a 1.92 do anexo B do termo de referência), Sala Invest (itens 1.43 a 1.48 do anexo A do termo de referência e itens 1.11 a 1.12, 1.15, 1.17 a 1.19, 1.56 a 1.63, do anexo B do termo de referência), Espaço Interativo (item 1.49 do anexo A do termo de referência e item 1.64 do anexo





GOVERNO DO ESTADO
RIO GRANDE DO SUL

SECRETARIA DE COMUNICAÇÃO

B do termo de referência), Alameda Viva o RS (item 1.50 a 1.51 do anexo A do termo de referência e itens 1.15, 1.17 a 1.18, 1.37 a 1.41, 1.52 e 1.54 do anexo B do termo de referência), Espaço Expositivo (itens 1.52 a 1.54 do anexo A do termo de referência e itens 1.16 a 1.19, 1.32 a 1.36 e 1.55 do anexo B do termo de referência), Espaço Chimarrão (item 1.55 do anexo A do termo de referência e 1.50 e 1.51 do anexo B do termo de referência) e Muxarabi (itens 1.7 a 1.9, 5.9 do anexo A do termo de referência e itens 1.16 a 1.20, 1.24, 1.42 a 1.45 e 1.70 do anexo B do termo de referência).

No quesito iluminação utilizaremos luminárias tipo plafon de embutir, refletor de led, lâmpada tubular led, luminária pendente e fita de led (itens 2.2 a 2.6, 2.10, 2.12, 2.15, 2.19, 2.23, 2.29, 2.35 a 2.37, 2.41 e 2.42 do anexo A e itens 1.3, 1.5, 1.7 a 1.8, 1.10, 1.12 a 1.13, 1.36, 1.41 e 1.67 do anexo B do termo de referência).

O estande receberá uma comunicação visual de acordo com os itens 4.1 a 4.25 do anexo A do termo de referência e itens 1.15 a 1.23, 1.26, 1.29, 1.46 a 1.49, 1.51 a 1.53, 1.57 a 1.61, 1.68, 1.78, 1.80, 1.83, 1.85 e 1.88 do anexo B do termo de referência.

Detalhamento dos pontos hidráulicos estão no 1.93 a 1.96 do anexo B do termo de referência.

6.2 CASA DA SECOM E ÁREA EXTERNA

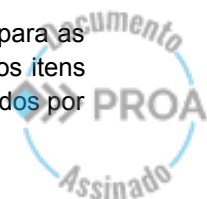
Espaço para receber empresas de comunicação devidamente registradas (CNPJ), jornalistas e radialistas independentes com Registro Profissional, influenciadores digitais com páginas e perfis voltados às áreas de atuação da Expointer.

Será revitalizado a recepção, auditório e praça frontal conforme itens de estrutura 9.1 a 9.6 e 15.1 a 15.15 do Anexo A do Termo de Referência, e itens 2.1, 3.1 a 3.9, 3.12 a 3.19 do Anexo B do termo de referência.

No quesito iluminação utilizaremos par led, refletor de led e varal de luzes “gambiarra”, conforme os itens 16.1 a 16.3 e 16.8 do anexo A do termo de referência e itens 3.10 a 3.11, 3.15 e 3.20 do anexo B do termo de referência.

O ambiente também receberá comunicação visual de acordo com os itens 11.1 a 11.7 e 18.1 a 18.4 do anexo A do termo de referência e itens 2.2 a 2.13, 3.13 a 3.14, 3.20 e 3.22 a 3.23.

O auditório e a área externa da casa receberão equipamentos de multimídia para as atividades que acontecerão nos ambientes, os equipamentos encontram-se nos itens 14.1 a 14.11 e 21.1 a 21.13 do Anexo A do termo de referência e serão operados por





GOVERNO DO ESTADO
RIO GRANDE DO SUL

SECRETARIA DE COMUNICAÇÃO

equipes técnica listadas nos itens 13.1 a 13.4 e 20.1 a 20.3 do Anexo A do termo de referência.

Ambientação e sinalética conforme os itens 22.1 a 22.11 do anexo A do termo de referência.

7. MANUTENÇÃO ESTRUTURAL

7.1 SERVIÇO ÁUDIO E VÍDEO

Consiste na contratação de empresa para locação, montagem e operação de equipamentos audiovisuais, com horário das 7h e 30min às 20h e 30min. A empresa deverá prestar e fornecer os seguintes materiais, serviços e equipe conforme itens 6.1 a 6.8, 7.1 a 7.46, 13.1 a 13.4, 14.1 a 14.12, 20.1 a 20.3 e 21.1 a 21.12 do anexo A do termo de referência.

Toda manutenção, conserto, troca e substituição de peças e/ou equipamentos, revisão e troca de componentes com defeito, manutenção de peças e seus respectivos aparelhos instalados será de responsabilidade da contratada com supervisão de seu responsável técnico e deverá ser realizada no prazo de até 2 horas.

7.2 SERVIÇO DE INTERNET

Consiste na contratação de empresa para montagem e instalação de rede de internet, com horário das 7h e 30min às 20h e 30min. A empresa deverá prestar e fornecer os seguintes materiais e serviços conforme item 8.1 do anexo A do termo de referência.

Toda manutenção, conserto, troca e substituição de peças e/ou equipamentos, revisão e troca de componentes com defeito, manutenção de peças e seus respectivos aparelhos instalados será de responsabilidade da contratada com supervisão de seu responsável técnico e deverá ser realizada no prazo de até 2 horas.

7.4 PPCI

Consiste na elaboração do Plano de Prevenção Contra Incêndio (PPCI) para a estrutura temporário do Estande do Governo durante a 49ª Expointer, considerando todas as áreas edificadas (fixas e temporárias). Assim, para garantir a segurança das pessoas que frequentam esse espaço estatal e o patrimônio público é necessária a referida contratação.

A contratada deverá atender a legislação estadual, instruções normativas, resoluções técnicas e normas da ABNT relativas a projetos de prevenção e combate a incêndio, além de todas as exigências para apresentação do PPCI junto ao Corpo de Bombeiros. As adequações necessárias ao PPCI também deverão seguir as normas técnicas da ABNT pertinentes.





GOVERNO DO ESTADO
RIO GRANDE DO SUL

SECRETARIA DE COMUNICAÇÃO

Essa contratação deverá ser executada e concluída até o dia 28 de agosto de 2026 sendo entregue às suas respectivas plantas, conforme as normas vigentes com a devida aprovação pelo Corpo de Bombeiros e acompanhamento da sua execução conforme os prazos estabelecidos na legislação de regência, até o fornecimento/emissão do APPCI.

7.5 GERADOR ELÉTRICO

Serviço para locação de um (01) gerador móvel com auto reversor para atender a demanda do estande do Governo na 49ª Expointer, conforme o item 7.47 do anexo A do Termo de referência, um (01) gerador móvel com auto reversor para atender a demanda da área externa da Casa da Secom, conforme o item 14.11. e um (01) gerador móvel com auto reversor para atender a demanda da área externa da Casa da Secom, conforme o item 21.13. A empresa deverá prestar os seguintes serviços conforme itens 6.4, 13.4 e 20.3.

O local de colocação dos geradores será definido pela Direção da SECOM. Os geradores deverão ser de 220 V e equipados com cabo, e passa cabo em quantidade necessária ao atendimento da demanda para onde os mesmos transporem alguma calçada para a proteção dos visitantes.

As instalações e transportes deverão ocorrer por conta da empresa CONTRATADA, bem como sua manutenção e fornecimento de óleo diesel para funcionamento do gerador durante todo o evento.

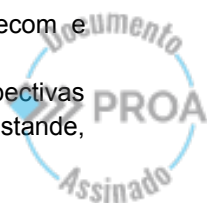
O(s) funcionário(s) da empresa CONTRATADA deverá(ão) estar devidamente identificado(s) e atender em até 30 min o chamado da Direção da SECOM.

A CONTRATADA prestará suporte técnico imediato durante todo o evento. A contratada deve fornecer gradis para o isolamento dos geradores.

Os deslocamentos de geradores pelo interior do Parque ocorrerão conforme necessidade, a critério da Direção do PEEAB. O tempo entre a solicitação, deslocamento e solução do problema não poderá ultrapassar a 60 minutos para o atendimento.

8. ANEXOS

- A - Planilha Estande, Casa da Secom, Área Externa da Casa da Secom e Ambientação/Sinalética;
- B - Planta baixa, elevações, cortes, pontos elétricos e iluminação, perspectivas gerais, perspectivas detalhes, salas ampliadas; pranchas do projeto 3D - Estande, Casa da Secom e Área Externa;





GOVERNO DO ESTADO
RIO GRANDE DO SUL

SECRETARIA DE COMUNICAÇÃO

C - Modelo de proposta final

9. CRITÉRIOS E PRÁTICAS DE SUSTENTABILIDADE

Observar os critérios e práticas de sustentabilidade dispostos na Instrução Normativa CELIC/SPGG nº 01/2025, de 02/01/2025, referente às licitações realizadas pela Secretaria de Planejamento, Governança e Gestão, por intermédio da Subsecretaria Central de Licitações-CELIC. A Instrução Normativa nº 01/2025 pode ser obtida no Diário Oficial do Estado no seguinte endereço eletrônico: <https://www.diariooficial.rs.gov.br/materia?id=1181620>.

10. VISITA TÉCNICA

As visitas técnicas ao local onde será realizado o evento poderão ser realizadas até 3 dias úteis antes da abertura da sessão do pregão, com agendamento prévio de, no mínimo, 24h, por meio do endereço eletrônico: eventos-secom@secom.rs.gov.br

Antonio Carlos Gabiatto
Diretor de Eventos
SECOM RS





26081100007650

Nome do documento: TR Estande do governo na expointer 2026_V2.pdf

Documento assinado por

Órgão/Grupo/Matrícula

Data

Antonio Carlos Gabiatto

SECOM / DE / 487779901

19/06/2026 13:16:04





ANEXO C

| Nº | Necessidade | Quant. estimada | Unidade | Valor | Data da contratação |
|----------|--|-----------------|---------|-------|---------------------|
| 1 | ESTRUTURA - Estande Governo do Estado | | | | |
| 1.1 | GERAL: tablado elevado 10cm. Paginação mista com chapas de MDF (textura cimento queimado) e padrão amadeirado (apenas no espaço ALAMEDA VIVA O RS). Cantoneiras na cor alumínio em todo perímetro do piso, incluindo as laterais das rampas. | 400 | m² | | 17/08/26 a 08/09/26 |
| 1.2 | GERAL: Cantoneiras na cor alumínio em todo perímetro do piso, incluindo as laterais das rampas. | 80 | m | | 17/08/26 a 08/09/26 |
| 1.3 | GERAL: Rodapé em mdf com textura de cimento queimado, em todo perímetro do piso, incluindo acabamentos nas laterais das rampas; | 80 | m | | 17/08/26 a 08/09/26 |
| 1.4 | GERAL: Rampas com a mesma estrutura e revestimento do piso, medindo 2 m x 1 m, localizadas conforme indicado no projeto. As rampas devem conter fita anti derrapante. | 5 | Unid. | | 17/08/26 a 08/09/26 |
| 1.5 | GERAL: Paredes estruturadas em sarrafos de madeira com fechamento de compensado tipo virola, contendo reforço estrutural para a sustentação de forros e testeeiras de madeira, através de treliças metálicas apoiadas em pilares metálicos de aço embutidos nas paredes de madeira, sendo: AUDITÓRIO contendo 07 Treliças metálicas de 10,0m de comprimento com seção transversal de 10,0 x 50,0cm, apoiadas sobre 04 pilares metálicos de aço com seção transversal de 10x10cm com 4,0m de altura cada; TESTEIRA DA ALAMEDA FRONTAL direita contendo treliça metálica de 11,50m com seção transversal 10,0 x 40,0cm apoiada sobre 02 pilares metálicos de aço de seção 10,0x10,0cm com 3,0m de altura; PORTICOS CURVOS DE MADEIRA da Alameda ao lado do auditório, apoiados em trave de Boxtruss Q15, com 9,0m de comprimento fixados em 02 pilares com 3,50m de altura, forrados em madeira, conforme detalhe técnico apresentado. | 1 | Unid. | | 17/08/26 a 08/09/26 |
| 1.6 | GERAL: quadros de metalon 25x25mm para estruturação de fachadas de vidro, sendo: AUDITÓRIO contendo, 01 quadro de metalon 7,0 x 3,0m fixado na parede lateral dir. e 01 quadro de 3,0x3,0m fixado na parede lateral esq. do auditório; SALA INVEST contendo 01 quadro de 3,0 x 3,0m fixado na face frontal e 01 quadro de 5,0 x 3,0m fixado na face lateral; SALAS VIP'S contendo 06 quadros de metalon 3,0x3,0m fixados nas paredes frontais, laterais e de fundos, conforme detalhe técnico apresentado. | 1 | Unid. | | 17/08/26 a 08/09/26 |
| 1.7 | GERAL/MUXARABI FUNDOS: Painel em sistema de Muxarabi (estrutura vazada) estruturada em compensado de madeira revestida de couvrim com fechamentos parciais aleatórios alternados com plantas, grama sintética e ripados, medindo 429cm de largura x 418cm de altura, conforme detalhamento no projeto. | 1 | Unid. | | 17/08/26 a 08/09/26 |
| 1.8 | GERAL/MUXARABI FUNDOS: Painel em sistema de Muxarabi (estrutura vazada) estruturada em compensado de madeira revestida de couvrim com fechamentos parciais aleatórios alternados com plantas, grama sintética e ripados, medindo 376cm de largura x 418cm de altura, conforme detalhamento no projeto. | 1 | Unid. | | 17/08/26 a 08/09/26 |
| 1.9 | GERAL/MUXARABI LATERAL: Painel em sistema de Muxarabi (estrutura vazada) estruturada em compensado de madeira revestida de couvrim com fechamentos parciais aleatórios alternados com plantas, grama sintética e ripados, medindo 1004cm de largura x 418cm de altura, com abertura de uma passagem de 356cm de largura x 242cm de altura. Conferir detalhamentos no projeto. | 1 | Unid. | | 17/08/26 a 08/09/26 |
| 1.10 | GERAL/ALAMEDA VIVA O RS: Arcos cenográficos de estrutura de madeira compensado revestido de couvrim amadeirado e internamente forrado com grama sintética, medindo 120cm de largura x 300,6cm de profundidade x 518,1cm de altura. Conferir detalhes e especificações no projeto. | 5 | Unid. | | 17/08/26 a 08/09/26 |
| 1.11 | GERAL/ESPAÇO EXPOSITIVO: Arcos cenográficos de estrutura de madeira compensado revestido de couvrim amadeirado e internamente forrado com grama sintética, medindo 120cm de largura x 300,6cm de profundidade x 518,1cm de altura. Com floreia de 120 cm x 25 cm x 30 cm na parte de trás. Conferir detalhes e especificações no projeto. | 4 | Unid. | | 17/08/26 a 08/09/26 |
| 1.12 | GERAL/TESTEIRA: Testeira de estrutura sarrafeada com fechamento de madeira revestido de lona digital tensionada com aplicação de lãgo (04 distribuidas de forma alternada) em recorte alto relevo (parte a definir). A testeira tem 2000cm o comprimento mais largo x 1524cm a largura mais x 100cm de altura. Demais recortes e medidas verificar nas especificações do projeto. | 1 | Unid. | | 17/08/26 a 08/09/26 |
| 1.13 | GERAL: Pergolado com estrutura de compensado revestido de couvrim branco, ripas com medidas de 190 cm x 20 cm x 10 cm. Sequência de 3 conjuntos de pergolado com 3 ripas cada, unindo as salas laterais ao auditório, conforme especificações em projeto. | 1 | Unid. | | 17/08/26 a 08/09/26 |
| 1.14 | AUDITÓRIO: Estrutura arquitetônica em box truss Q30 para estruturação Torro e máquinas de ar condicionado. Estruturas de Q30 revestidas de compensado de madeira e couvrim, exceto a parte que fica escondida no forro (confirmar detalhes no projeto técnico) | 8934 | cm | | 17/08/26 a 08/09/26 |
| 1.15 | AUDITÓRIO: Paredes de compensado, estruturadas em sarrafos de madeira. Paredes revestidas de couvrim branco/cinza claro. Prever a passagem dos condutos de drenagem do ar condicionado e elétrica embutidos nas paredes, conforme projeto. | 3 | Unid. | | 17/08/26 a 08/09/26 |
| 1.16 | AUDITÓRIO: Caixa/estrutura de compensado MDF cimento queimado de 409 cm x 299 cm x 119 cm, para abrigar/instalar o painel de led. Complementação frontal de mais 18cm de altura, conforme detalhamento no projeto. Estrutura é a casa técnica para manutenção do equipamento. Está prevista a instalação de porta de acesso de aprox. 210 de altura em uma das laterais. Necessário confirmar o peso do equipamento para dimensionar mais adequadamente a estrutura de suporte. | 1 | Unid. | | 17/08/26 a 08/09/26 |
| 1.17 | AUDITÓRIO: Forro em compensado, revestido de couvrim e iluminação sobreposta com lâmpadas tubulares led (4000K). O desenho das lâmpadas deve seguir conforme projeto luminotécnico. | 110 | m² | | 17/08/26 a 08/09/26 |
| 1.18 | AUDITÓRIO: Fachadas contendo 30 chapas de vidro temperado transparente 8mm de 1,08 x 1,0m; 04 portas blindex 0,95 x 2,10m, fixados sobre estrutura de metalon 25x25mm. | 1 | Unid. | | 17/08/26 a 08/09/26 |
| 1.19 | AUDITÓRIO: Quadros de metalon 25x25mm para estruturação de fachadas de vidro, sendo 01 quadro de metalon 7,0 x 3,0m fixado na parede lateral direita e 01 quadro de 3,0x3,0m fixado na parede lateral esquerda conforme detalhe técnico apresentado. | 1 | Unid. | | 17/08/26 a 08/09/26 |
| 1.20 | AUDITÓRIO: Fechamento interno do MUXARABI com plástico transparente PVC devido a climatização de ar condicionado. | 2 | Unid. | | 17/08/26 a 08/09/26 |
| 1.21 | AUDITÓRIO: Bancada de aprox. 2,5m de mdf cimento queimado para apoio dos profissionais responsáveis pelo controle de mídia da apresentação | 1 | Unid. | | 17/08/26 a 08/09/26 |
| 1.22 | ARQUIBANCADA: Arquebanca em L, composta por 05 níveis, estruturada em sarrafos e calibros com fechamento em MDF cimento queimado conforme projeto | 1 | Unid. | | 17/08/26 a 08/09/26 |
| 1.23 | ARQUIBANCADA: Degraus intermediários para acesso, em madeira OSB, medindo 70 cm x 25cm | 5 | Unid | | 17/08/26 a 08/09/26 |
| 1.24 | ARQUIBANCADA/PAINEL DE LED: Estrutura de compensado MDF cimento queimado de 400 cm x 418 cm x 105 cm, para abrigar/instalar os dois painéis de led (um para dentro do estande e outro para fora do estande). Estrutura é a casa técnica para manutenção do equipamento. Está prevista a instalação de porta de acesso de aprox. 210 de altura em uma das laterais. Necessário confirmar o peso do equipamento para dimensionar mais adequadamente a estrutura de suporte. | 1 | Unid | | 17/08/26 a 08/09/26 |
| 1.25 | ARQUIBANCADA: Corrimão em madeira maciça, fixada, fixado na parede lateral, com um pilar apoio da extremidade inferior. | 1 | Unid | | 17/08/26 a 08/09/26 |
| 1.26 | HOUSE MIX: Paredes de compensado de madeira estruturadas em sarrafos e revestidas de couvrim cinza claro - Medidas: 197 cm x 448 cm x 170 cm | 1 | Unid | | 17/08/26 a 08/09/26 |
| 1.27 | HOUSE MIX: Porta de giro, com maçaneta e fechadura, de 80 cm x 210 cm com abertura para fora devido ao trabalho interno. Deve ser revestida com o mesmo acabamento das paredes. Prever chaves. | 1 | Unid | | 17/08/26 a 08/09/26 |
| 1.28 | HOUSE MIX: Tábido interno elevado 51 cm de altura em relação ao tablado geral do estande. Estruturado em mdf amadeirado, contendo 03 degraus de 17 cm para acesso, conforme detalhamento em projeto. | 1 | Unid. | | 17/08/26 a 08/09/26 |
| 1.29 | HOUSE MIX: Bancada de mdf branco 15mm para apoio de equipamentos do controlador de mídia com 180,0 x 60,0cm. | 1 | Unid. | | 17/08/26 a 08/09/26 |
| 1.30 | HOUSE MIX: Janela de vidro temperado para controlador de mídia de 148 cm x 91 cm / Esquadros em vidro fixo de 8 mm, com película de insul film espelhado na parte externa | 1 | Unid. | | 17/08/26 a 08/09/26 |
| 1.31 | SALA VIP: Paredes de compensado estruturadas em metalon, compensado em madeira revestidas de couvrim amadeirado e branco com espessura de 7cm. Medida da sala: 300cmx300cm. Seguir detalhamento técnico. | 1 | Unid. | | 17/08/26 a 08/09/26 |
| 1.32 | SALA VIP: Fachadas de vidro temperado contendo 14 chapas de vidro temperado transparente 8mm de 1,08 x 1,0m; 01 porta blindex 0,95 x 2,10m fixados sobre estrutura de metalon 25x25mm. Seguir detalhamento técnico. | 1 | Unid. | | 17/08/26 a 08/09/26 |
| 1.33 | SALA VIP: Quadros de metalon 25x25mm para estruturação de fachadas de vidro, contendo 03 quadros de metalon 3,0x3,0m fixados nas paredes frontais, laterais e de fundos. Seguir detalhamento técnico. | 1 | Unid. | | 17/08/26 a 08/09/26 |
| 1.34 | SALA VIP: Forro de compensado 3,0 x 3,0m revestido de couvrim branco com instalação de plafons embudidos. Seguir detalhamento técnico. | 1 | Unid. | | 17/08/26 a 08/09/26 |
| 1.35 | SALA LOUNGE: Paredes de compensado estruturadas em metalon, compensado em madeira revestidas de couvrim amadeirado e branco com espessura de 7cm. Medida da sala: 350cmx300cm. Seguir detalhamento técnico. | 1 | Unid. | | 17/08/26 a 08/09/26 |
| 1.36 | SALA LOUNGE: Fachadas contendo 14 Chapas de vidro temperado transparente 8mm de 1,08 x 1,0m; 01 porta blindex 0,95 x 2,10m fixados sobre estrutura de metalon 25x25mm. Seguir detalhamento técnico. | 1 | Unid. | | 17/08/26 a 08/09/26 |
| 1.37 | SALA LOUNGE: 03 quadros de metalon 25x25mm de 3,0 x 3,0m para estruturação de fachadas de vidro. Seguir detalhamento técnico. | 1 | Unid. | | 17/08/26 a 08/09/26 |
| 1.38 | SALA LOUNGE: Forro de compensado 3,5 x 3,0m, revestido de couvrim branco com instalação de plafons embudidos. Seguir detalhamento técnico. | 1 | Unid. | | 17/08/26 a 08/09/26 |
| 1.39 | COPA: Paredes estruturadas em sarrafos com fechamento de compensado de madeira, sendo 02 unidades de 3,00 x 3,70m e 02 und 2,00 x 3,70m revestidas de couvrim amadeirado e branco. Seguir detalhamento técnico. | 1 | Unid. | | 17/08/26 a 08/09/26 |
| 1.40 | COPA: Estrutura de box truss O15 para suporte da máquina de ar condicionado das salas laterais. (Drenagem através de mangueira de desague embutida dentro da parede) - Seguir detalhamento técnico. | 1 | Unid. | | 17/08/26 a 08/09/26 |
| 1.41 | COPA: Forro de compensado 3,0 x 2,10m revestido de couvrim branco com instalação de plafons embudidos. Seguir detalhamento técnico. | 1 | Unid. | | 17/08/26 a 08/09/26 |
| 1.42 | COPA: Bancada em maceneria de 300 cm de largura, com pia, instalação hidráulica, torneira e escoamento de esgoto em bombonas - Seguir detalhamento técnico. | 1 | Unid. | | 17/08/26 a 08/09/26 |
| 1.43 | SALA INVEST: Paredes em compensado de madeira estruturadas em sarrafos. Revestidas por vezes com lona digital tensionada e couvrim branco, sendo: 01 und 5,0 x 4,50m; 01 und 3,50 x 4,50m - Seguir detalhamento técnico. | 1 | Unid. | | 17/08/26 a 08/09/26 |
| 1.44 | SALA INVEST: Fachadas de vidro temperado ou chapas de acrílico transparente sobre estrutura de metalon, sendo 01 und 5,0 x 3,0m; e 01 und 3,0 x 3,0m. - Seguir detalhamento técnico. | 1 | Unid. | | 17/08/26 a 08/09/26 |
| 1.45 | SALA INVEST: Quadros de metalon 25x25mm para estruturação de fachadas de vidro, sendo: 01 und 3,0x3,0m fixada na face frontal e 01 und 5,0x3,0m fixado na face lateral. Seguir detalhamento técnico. | 1 | Unid. | | 17/08/26 a 08/09/26 |
| 1.46 | SALA INVEST: Forro de compensado 3,50 x 5,0m, revestido de couvrim branco com instalação de plafons embudidos - Seguir detalhamento técnico. | 1 | Unid. | | 17/08/26 a 08/09/26 |
| 1.47 | SALA INVEST: Porta em vidro 22 Chapas de vidro temperado transparente 8mm de 1,08 x 1,0m; 01 porta blindex 0,95 x 2,10m, fixados sobre estrutura de metalon 25x25mm. Seguir detalhamento técnico. | 1 | Unid. | | 17/08/26 a 08/09/26 |
| 1.48 | SALA INVEST: Testeeiras em compensado de madeira estruturadas em sarrafos. Revestidas por vezes com lona digital tensionada e couvrim branco, medidas de 255cmx151cm e outra de 360cmx151cm. Seguir detalhamento técnico. | 1 | Unid. | | 17/08/26 a 08/09/26 |
| 1.49 | ESPAÇO INTERATIVO: Totem vertical de mdf cimento queimado para suporte de TV de 42" (posicionada na vertical, com medidas de 60 cm x 171 cm x 13 cm. A base inferior com dimensões de 60 cm x 26 cm x 16 cm para garantir estabilidade. Prever porta nos fundos para manutenção. | 2 | Unid. | | 17/08/26 a 08/09/26 |



| | | | | |
|--|--|----|-------|---------------------|
| 1.50 | ALAMEDA VIVA O RS: Totem vertical de mdf cimento queimado para suporte de TV de 42" (posicionada na vertical), com medidas de 60 cm x 171 cm x 13 cm. A base inferior com dimensões de 60 cm x 26 cm x 16 cm para garantir estabilidade. Prever porta nos fundos para manutenção. | 1 | Unid. | 17/08/26 a 08/09/26 |
| 1.51 | ALAMEDA VIVA O RS: Moldura de treliça metálica para estruturação do pórtico, com vigas e pilares de compensado revestido de couro verde 1140 cm x 337 cm. Seguir detalhamento técnico. | 1 | Unid. | 17/08/26 a 08/09/26 |
| 1.52 | ESPAÇO EXPOSITIVO/ESTRUTURA ARCOS: Estrutura de box Q25 para apoio e fixação dos arcos, com 4 vigas e 2 pilares de compensado revestido de couro verde e amadeirado. Seguir detalhamento técnico. | 1 | Unid. | 17/08/26 a 08/09/26 |
| 1.53 | ESPAÇO EXPOSITIVO: Balcão de mdf cimento queimado com inclinação frontal de 250 cm x 110 cm x 65 cm (parte superior) e 50cm (parte inferior) com prateleiras internas de apoio e fechaduras com chave. Está prevista a instalação de totem lateral vertical com tv 32". Verificar detalhamento no projeto. | 1 | Unid. | 17/08/26 a 08/09/26 |
| 1.54 | ESPAÇO EXPOSITIVO: Totem lateral vertical de mdf madeira clara acoplado ao balcão, para suporte da TV de 32", de 80 cm x 208 cm x 15 cm | 1 | Unid. | 17/08/26 a 08/09/26 |
| 1.55 | ESPAÇO CHIMARRÃO: Balcão de mdf cimento queimado de 175 cm x 105 cm x 50cm com 3 portas, prateleiras interna, porta de giro e fechaduras com chave. | 1 | Unid. | 17/08/26 a 08/09/26 |
| 2 ELÉTRICA/LUMINAÇÃO - Estande Governo do Estado | | | | |
| 2.1 | GERAL: quadro geral de distribuição de energia, localizados: 01 na House Mix da Arquibancada, 01 na House Mix do Auditório e 01 na Copa | 3 | Unid. | 17/08/26 a 08/09/26 |
| 2.2 | GERAL: refletor de led iluminação geral 400k | 15 | Unid. | 17/08/26 a 08/09/26 |
| 2.3 | GERAL: Luminárias tipo plafon de embutir pra iluminação geral com temperatura de 4000k | 4 | Unid. | 17/08/26 a 08/09/26 |
| 2.4 | TESTEIRA: fita de led instalada na parte inferior em toda extensão da testeira. Seguir detalhamento técnico. | 1 | Unid. | 17/08/26 a 08/09/26 |
| 2.5 | AUDITÓRIO: Luminárias tipo plafon de embutir pra iluminação geral com temperatura de 4000k | 3 | Unid. | 17/08/26 a 08/09/26 |
| 2.6 | AUDITÓRIO: Lâmpada tubular led para iluminação geral com temperatura de 4000k | 22 | Unid. | 17/08/26 a 08/09/26 |
| 2.7 | AUDITÓRIO: tomada simples para o ar condicionado. Verificar altura de instalação, tomada proximo a isso, à aproximadamente 260cm de altura. | 6 | Unid. | 17/08/26 a 08/09/26 |
| 2.8 | AUDITÓRIO: tomada simples 110v à 30cm do piso | 4 | Unid. | 17/08/26 a 08/09/26 |
| 2.9 | AUDITÓRIO: tomada dupla 110v à 30cm do piso | 2 | Unid. | 17/08/26 a 08/09/26 |
| 2.10 | ARQUIBANCADA: sancas de led no espelho da arquibancada (confirmar detalhes no projeto técnico) | 5 | Unid. | 17/08/26 a 08/09/26 |
| 2.11 | ARQUIBANCADA: Tomadas de 110v - 10A, padrão brasileiro, distribuídas conforme projeto nos degraus da arquibancada | 23 | Unid. | 17/08/26 a 08/09/26 |
| 2.12 | HOUSE MIX: refletor de led iluminação geral 4000k | 1 | Unid. | 17/08/26 a 08/09/26 |
| 2.13 | HOUSE MIX: tomada simples 110v à 30cm do piso | 3 | Unid. | 17/08/26 a 08/09/26 |
| 2.14 | HOUSE MIX: tomada dupla à 120cm do piso | 1 | Unid. | 17/08/26 a 08/09/26 |
| 2.15 | SALA VIP: Luminárias tipo plafon de embutir pra iluminação geral com temperatura de 4000k | 4 | Unid. | 17/08/26 a 08/09/26 |
| 2.16 | SALA VIP: tomada simples alta para o ar condicionado | 1 | Unid. | 17/08/26 a 08/09/26 |
| 2.17 | SALA VIP: Tomada simples 110v à 120cm do piso | 2 | Unid. | 17/08/26 a 08/09/26 |
| 2.18 | SALA VIP: Tomada no piso | 2 | Unid. | 17/08/26 a 08/09/26 |
| 2.19 | SALA LOUNGE: Luminárias tipo plafon de embutir pra iluminação geral com temperatura de 4000k | 4 | Unid. | 17/08/26 a 08/09/26 |
| 2.20 | SALA LOUNGE: tomada simples alta para o ar condicionado | 1 | Unid. | 17/08/26 a 08/09/26 |
| 2.21 | SALA LOUNGE: tomada simples 110v à 120cm do piso | 2 | Unid. | 17/08/26 a 08/09/26 |
| 2.22 | SALA LOUNGE: tomada no piso | 1 | Unid. | 17/08/26 a 08/09/26 |
| 2.23 | COPA: Luminárias tipo plafon de embutir pra iluminação geral com temperatura de 4000k | 2 | Unid. | 17/08/26 a 08/09/26 |
| 2.24 | COPA: tomada simples à 120cm do piso | 1 | Unid. | 17/08/26 a 08/09/26 |
| 2.25 | COPA: tomada dupla à 120cm do piso | 2 | Unid. | 17/08/26 a 08/09/26 |
| 2.26 | SALA INVEST: Luminárias tipo plafon de embutir pra iluminação geral com temperatura de 4000k | 4 | Unid. | 17/08/26 a 08/09/26 |
| 2.27 | SALA INVEST: tomada simples alta para o ar condicionado | 1 | Unid. | 17/08/26 a 08/09/26 |
| 2.28 | SALA INVEST: tomada alta para instalação do painel de led | 2 | Unid. | 17/08/26 a 08/09/26 |
| 2.29 | SALA INVEST: tomada dupla 220V - 20A à 120cm do piso, para o frigobar e cafeteira | 1 | Unid. | 17/08/26 a 08/09/26 |
| 2.30 | SALA INVEST: tomada simples 110v à 120cm do piso | 2 | Unid. | 17/08/26 a 08/09/26 |
| 2.31 | SALA INVEST: tomada simples 110v à 30cm do piso | 1 | Unid. | 17/08/26 a 08/09/26 |
| 2.32 | SALA INVEST: tomada no piso | 2 | Unid. | 17/08/26 a 08/09/26 |
| 2.33 | ESPAÇO CHIMARRÃO: tomada simples de 110v à 100cm do piso | 1 | Unid. | 17/08/26 a 08/09/26 |
| 2.34 | ESPAÇO CHIMARRÃO: tomadas dupla de 110v à 100cm do piso | 1 | Unid. | 17/08/26 a 08/09/26 |
| 2.35 | ESPAÇO EXPOSITIVO: luminárias pendentes de cúpula grande, similar à rattan, bambu, cestaria de palha. Verificar a proporção em relação aos arcos e às plantas. Usar lâmpadas com temperatura de cor de no máximo 4000k. | 4 | Unid. | 17/08/26 a 08/09/26 |
| 2.36 | ESPAÇO EXPOSITIVO: refletor para iluminação "upper light" nos arcos | 4 | Unid. | 17/08/26 a 08/09/26 |
| 2.37 | ESPAÇO EXPOSITIVO: refletor para iluminação "upper light" nas jardineiras | 4 | Unid. | 17/08/26 a 08/09/26 |
| 2.38 | ESPAÇO EXPOSITIVO: ponto elétrico no piso / jardineiras | 4 | Unid. | 17/08/26 a 08/09/26 |
| 2.39 | ESPAÇO EXPOSITIVO: tomadas simples de 110v - 10A à 100cm do piso | 1 | Unid. | 17/08/26 a 08/09/26 |
| 2.40 | ESPAÇO EXPOSITIVO: tomadas no piso, ponto para totem, balcão e armário | 1 | Unid. | 17/08/26 a 08/09/26 |
| 2.41 | ALAMEDA VIVA O RS: luminárias pendentes de cúpula grande, similar à rattan, bambu, cestaria de palha. Verificar a proporção em relação aos arcos e às plantas. Usar lâmpadas com temperatura de cor de no máximo 4000k. | 5 | Unid. | 17/08/26 a 08/09/26 |
| 2.42 | ALAMEDA VIVA O RS: refletor para iluminação "upper light" nos arcos | 5 | Unid. | 17/08/26 a 08/09/26 |
| 2.43 | ALAMEDA VIVA O RS: tomadas no piso, ponto para totem, balcão e armário | 6 | Unid. | 17/08/26 a 08/09/26 |
| 3 MOBILIÁRIO - Estande Governo do Estado | | | | |
| 3.1 | AUDITÓRIO: Cadeiras de madeira modelo Katrina | 90 | Unid. | 17/08/26 a 08/09/26 |
| 3.2 | AUDITÓRIO: Cadeiras de assento estofado para a house mix | 4 | Unid. | 17/08/26 a 08/09/26 |
| 3.3 | AUDITÓRIO: Mesas altas do tipo bistrô, amadeiradas, modelo Canadá | 2 | Unid. | 17/08/26 a 08/09/26 |
| 3.4 | AUDITÓRIO: Banquetas altas, na cor amadeirada, modelo Katrina | 4 | Unid. | 17/08/26 a 08/09/26 |
| 3.5 | ARQUIBANCADA: Pufes quadrados forrados de couro em cores vermelho, verde e amarelo fazendo alusão às cores da bandeira do estado (3 unidades de cada cor) | 9 | Unid. | 17/08/26 a 08/09/26 |
| 3.6 | HOUSE MIX: Cadeiras de assento estofado para a house mix | 2 | Unid. | 17/08/26 a 08/09/26 |
| 3.7 | SALA VIP: Mesa redonda com tampo de vidro transparente diâmetro aprox. 80cm com base de madeira | 1 | Unid. | 17/08/26 a 08/09/26 |
| 3.8 | SALA VIP: Cadeiras de madeira com assento estofado (característica rústica). Modelo a definir conforme disponibilidade do fornecedor. | 4 | Unid. | 17/08/26 a 08/09/26 |
| 3.9 | SALA VIP: Balcão de MDF branco, medindo 116cm X 100cm X 50cm, com 01 prateleira interna, 03 portas de giro de 95cm de altura com fechadura e chave. | 1 | Unid. | 17/08/26 a 08/09/26 |
| 3.10 | SALA VIP: Lixeira redonda aramada de 15 litros, cor preto, cinza ou branca | 1 | Unid. | 17/08/26 a 08/09/26 |
| 3.11 | SALA LOUNGE: Poltronas de estrutura de madeira e assento estofado individual - modelo Jade ou Mona, ou semelhante a foto do projeto. | 2 | Unid. | 17/08/26 a 08/09/26 |
| 3.12 | SALA LOUNGE: Sofá de 02 lugares modelo Beny, medindo no máximo 1,40 m de largura | 1 | Unid. | 17/08/26 a 08/09/26 |
| 3.13 | SALA LOUNGE: Balcão de MDF branco, medindo 116cm X 100cm X 50cm, com 01 prateleira interna, 03 portas de giro de 95cm de altura com fechadura | 1 | Unid. | 17/08/26 a 08/09/26 |
| 3.14 | SALA LOUNGE: Lixeira redonda aramada de 15 litros, cor preto, cinza ou branca | 1 | Unid. | 17/08/26 a 08/09/26 |
| 3.15 | COPA: Cuba/Pia com torneira e bombona para desague do esgoto. Prever o esvaziamento da bombona manualmente com frequência para evitar transbordamento. | 1 | Unid. | 17/08/26 a 08/09/26 |
| 3.16 | COPA: Prateleira baixa tipo industrial com 2 ou 3 níveis, abaixo da bancada. | 1 | Unid. | 17/08/26 a 08/09/26 |
| 3.17 | COPA: Prateleira aérea de 300cm de largura, instalada acima da bancada. Prever fixação com "mão francesa" de forma a suportar peso. | 1 | Unid. | 17/08/26 a 08/09/26 |
| 3.18 | COPA: Armário tipo "locker" (quarta vitelam), com 12 portas e cadeado e chave em cada uma delas. | 1 | Unid. | 17/08/26 a 08/09/26 |
| 3.19 | SALA INVEST: Mesas com tampo circular/ redondo de vidro temperado com base de madeira (diâmetro de 80cm) | 2 | Unid. | 17/08/26 a 08/09/26 |
| 3.20 | SALA INVEST: Cadeiras de madeira com assento estofado com características mais rústicas | 8 | Unid. | 17/08/26 a 08/09/26 |
| 3.21 | SALA INVEST: Lixeira redonda aramada de 15 litros, cor preto, cinza ou branca | 2 | Unid. | 17/08/26 a 08/09/26 |
| 3.22 | ESPAÇO CHIMARRÃO: Mesas altas do tipo bistrô, amadeiradas, modelo Canadá | 3 | Unid. | 17/08/26 a 08/09/26 |
| 3.23 | ESPAÇO CHIMARRÃO: Banquetas altas, na cor amadeirada, modelo Katrina, para área próxima ao chimarródromo | 12 | Unid. | 17/08/26 a 08/09/26 |
| 3.24 | ESPAÇO EXPOSITIVO: Banquetas altas, na cor amadeirada, modelo Katrina | 3 | Unid. | 17/08/26 a 08/09/26 |
| 3.25 | ESPAÇO EXPOSITIVO: Pufes quadrados forrados de couro em cores vermelho, verde e amarelo fazendo alusão às cores da bandeira do estado (verificar tonalidades menos saturadas conforme disponibilidade do fornecedor) | 6 | Unid. | 17/08/26 a 08/09/26 |
| 3.26 | Lixeira plástica com tampa basculante de 100 litros (6 lixo orgânico e 6 lixo reciclável) | 12 | Unid. | 17/08/26 a 08/09/26 |
| 3.27 | Pedestal Organizador/Separador de Pila - Com fita retrátil em nylon resistente, na cor preta, com 5 cm de largura e 2,00 m de comprimento e cor cromado ou preto | 10 | Unid. | 17/08/26 a 08/09/26 |
| 4 COMUNICAÇÃO VISUAL (a arte será fornecida pela SECOM) - Estande Governo do Estado | | | | |
| 4.1 | GERAL/TESTEIRA: 3 faixas em recorte eletrônico em PVC expandido de 30 mm com impressão digital frontal nas cores verde, vermelho e amarelo, em cada um dos lados da testeira - Cada uma delas medindo, 0,53m x 1m, com espaçamento de 0,13m entre uma e outra. | 4 | Unid. | 17/08/26 a 08/09/26 |
| 4.2 | GERAL/TESTEIRA: Letra caixa "RIO GRANDE DO SUL", em recorte eletrônico em PVC expandido de 30 mm com impressão digital frontal, na cor branca e 3 faixas nas cores verde, vermelho e amarelo, cada, na testeira. Sendo uma delas de 4,4m x 0,42m e outra 5,09m x 0,49m. | 2 | Unid. | 17/08/26 a 08/09/26 |
| 4.3 | GERAL/TESTEIRA: Letra caixa "BRASÃO DO ESTADO + GOVERNO DO ESTADO RIO GRANDE DO SUL" em formato horizontal, letras na cor branca, em recorte eletrônico em PVC expandido de 30 mm com impressão digital frontal, sendo um deles de 2,77m x 1m e o outro de 2,49m x 1m. | 2 | Unid. | 17/08/26 a 08/09/26 |
| 4.4 | GERAL: Lona digital tensionada na parede externa, entre salas vip e lounge, com arte "ELEMENTOS DO RS", medindo 210 cm x 370 cm | 1 | Unid. | 17/08/26 a 08/09/26 |
| 4.5 | ARQUIBANCADA/PAREDE EM L: Lona digital tensionada na parede FRONTAL acima da arquibancada com arte "ELEMENTOS DO RS", medindo 6,42m x 2,73m | 1 | Unid. | 17/08/26 a 08/09/26 |



| | | | | |
|---|--|----|--------------------|---------------------|
| 4.6 | ARQUIBANCADA/PAREDE EM L: Lona digital tensionada na parede LATERAL acima da arquibancada com arte "ELEMENTOS DO RS", medindo 3,68m x 4x48m | 1 | Unid. | 17/08/26 a 08/09/26 |
| 4.7 | ARQUIBANCADA/HOUSE MIX: Letra caixa "BRASÃO DO ESTADO + GOVERNO DO ESTADO RIO GRANDE DO SUL", em recorte eletrônico em PVC expandido de 30 mm com impressão digital frontal, na cor preta, acima do vidro da House Mix -medindo 1,59m x 0,61m | 1 | Unid. | 17/08/26 a 08/09/26 |
| 4.8 | AUDITÓRIO: Impressão digital em adesivo translúcido da arte com elementos do Rio Grande do Sul, nas paredes de vidro, incluindo portas, medindo 30cm de altura. | 2 | Unid. | 17/08/26 a 08/09/26 |
| 4.9 | AUDITÓRIO: Letra caixa "BRASÃO DO ESTADO + GOVERNO DO ESTADO RIO GRANDE DO SUL" formato horizontal em recorte alto relevo (tipo espuma foam board) instalada na parede de fundo do auditório, na medida de 2,30m x 1,07m | 1 | Unid. | 17/08/26 a 08/09/26 |
| 4.10 | AUDITÓRIO: lona digital tensionada com arte "MAPA DO RS" (voltada para o lado externo do estande) instalada em caixa/ estrutura de MDF, medindo 409cm x 421cm | 1 | Unid. | 17/08/26 a 08/09/26 |
| 4.11 | AUDITÓRIO: Lona digital tensionada com arte "ELEMENTOS DO RS" na parede externa do auditório/lado salas de trabalho, medindo 10,32m x 2,01m | 1 | Unid. | 17/08/26 a 08/09/26 |
| 4.12 | AUDITÓRIO: Lona digital tensionada com arte "ELEMENTOS DO RS" na parede externa do auditório/lado espaço expositivo, medindo 9,81m x 2,01m | 1 | Unid. | 17/08/26 a 08/09/26 |
| 4.13 | AUDITÓRIO: Lona digital tensionada ou almofada revestida de couvrin criando uma faixa com as três cores representantes do Estado na parte interna do auditório, saindo das paredes laterais até o teto. | 2 | Unid. | 17/08/26 a 08/09/26 |
| 4.14 | AUDITÓRIO: Adesivo transparente com vetor preto da arte "ELEMENTOS DO RS" na parede de vidro LADO ESPAÇO EXPOSITIVO, incluindo porta, medindo 4,41m x 0,30m, estando a 0,92m do piso. | 1 | Unid. | 17/08/26 a 08/09/26 |
| 4.15 | AUDITÓRIO: Adesivo transparente com vetor preto da arte "ELEMENTOS DO RS" na parede de vidro LADO SALAS, incluindo porta, medindo 7,08m x 0,30m, estando a 0,92m do piso. | 1 | Unid. | 17/08/26 a 08/09/26 |
| 4.16 | SALA VIP: Adesivo transparente com vetor preto da arte "ELEMENTOS DO RS" nas 3 paredes de vidro, incluindo porta e laterais. As medidas são 3,22m x 0,30m; 2,64m x 0,30; e 2,59m x 0,30m, estando a 0,92m do piso. | 3 | Unid. | 17/08/26 a 08/09/26 |
| 4.17 | SALA VIP: Letra caixa "BRASÃO DO ESTADO + GOVERNO DO ESTADO RIO GRANDE DO SUL", em recorte eletrônico em PVC expandido de 30 mm com impressão digital frontal, na cor preta, na testeira externa da sala | 1 | Unid. | 17/08/26 a 08/09/26 |
| 4.18 | SALA LOUNGE: Adesivo transparente com vetor preto da arte "ELEMENTOS DO RS" nas 3 paredes de vidro, incluindo porta e laterais, medindo 3,22m x 0,30m; 2,64m x 0,30m; e 2,10m x 0,30m, estando a 0,92m do piso. | 3 | Unid. | 17/08/26 a 08/09/26 |
| 4.19 | SALA INVEST: Lona digital tensionada ou almofada revestida de couvrin criando uma faixa com as três cores representantes do Estado (parede). Cada faixa contendo 0,60m de largura, com distância de 0,29m entre uma e outra. | 3 | Unid. | 17/08/26 a 08/09/26 |
| 4.20 | SALA INVEST: Lona digital tensionada ou almofada revestida de couvrin criando uma faixa com as três cores representantes do Estado (teto). Cada faixa contendo 0,60m de largura, com distância de 0,29m entre uma e outra. | 3 | Unid. | 17/08/26 a 08/09/26 |
| 4.21 | SALA INVEST: Forro decorativo (área externa da sala invest) em MDF pintado ou almofada revestida de couvrin criando uma faixa com as três cores representantes do Estado (forro área externa da sala) | 3 | Unid. | 17/08/26 a 08/09/26 |
| 4.22 | SALA INVEST: Adesivo transparente com vetor preto da arte "ELEMENTOS DO RS", nas 2 paredes de vidro, medindo 3,28m x 0,30m; e 4,81m x 0,30m, estando a 0,92m do piso. | 2 | Unid. | 17/08/26 a 08/09/26 |
| 4.23 | SALA INVEST: Adesivo vinílico recorte "LOGO INVEST RS" (sem conceito) abaixo do ar-condicionado, medindo 2,38m x 0,86m. | 1 | Unid. | 17/08/26 a 08/09/26 |
| 4.24 | ESPAÇO CHIMARRÃO: Placa / programação visual com arte "CHIMARRÃO" medindo 2,54m x 0,70m em PS ou PVC com impressão digital adesivo e detalhes em recorte eletrônico, acima da bancada do chimarródromo | 1 | Unid. | 17/08/26 a 08/09/26 |
| 4.25 | ALAMEDA VIVA RS: Letra caixa com a frase "ALAMEDA VIVA RS" em recorte eletrônico em PVC expandido de 30 mm com impressão digital frontal e retroiluminação somente no isotipo, medindo 3,24m x 0,30m | 1 | Unid. | 17/08/26 a 08/09/26 |
| 5 DECORAÇÃO - Estande Governo do Estado | | | | |
| 5.1 | AUDITÓRIO: Vaso de cimento ou fibra que limita cimento cinza com planta de médio porte (tipo arca ou fórmio) | 2 | Unid. | 17/08/26 a 08/09/26 |
| 5.2 | ARQUIBANCADA: Almofadas do tipo futon, medindo aproximadamente 50 cm x 50 cm, em couro na cor cinza | 15 | Unid. | 17/08/26 a 08/09/26 |
| 5.3 | SALA VIP: Vaso de cimento ou fibra que limita cimento cinza com planta de médio porte (tipo arca ou fórmio) | 1 | Unid. | 17/08/26 a 08/09/26 |
| 5.4 | SALA LOUNGE: Vaso de cimento ou fibra que limita cimento cinza com planta de médio porte (tipo arca ou fórmio) | 1 | Unid. | 17/08/26 a 08/09/26 |
| 5.5 | ESPAÇO EXPOSITIVO: Samambaias ou plantas pendentes de grande volume para decoração pendente nos arcos. Verificar projeto 3d como referência. | 12 | Unid. | 17/08/26 a 08/09/26 |
| 5.6 | ALAMEDA VIVA O RS: Samambaias ou plantas pendentes de grande volume para decoração pendente nos arcos. Verificar projeto 3d como referência. | 20 | Unid. | 17/08/26 a 08/09/26 |
| 5.7 | ALAMEDA VIVA O RS: Vaso de cimento ou fibra que limita cimento cinza com planta de médio porte (tipo arca ou fórmio) | 5 | Unid. | 17/08/26 a 08/09/26 |
| 5.8 | ESPAÇO EXPOSITIVO: Moedas para as floretas dos arcos (20 vasos, 5 unidades em cada floreira) | 20 | Unid. | 17/08/26 a 08/09/26 |
| 5.9 | MUXARABI: Plantas pendentes para os muxarabis (exemplos: samambaias, jibóias, etc) | 30 | Unid. | 17/08/26 a 08/09/26 |
| 6 MÃO-DE-OBRA - Estande Governo do Estado | | | | |
| 6.1 | Coordenador responsável fulltime para atender as necessidades e funcionamento do estande durante montagem, o período da feira e desmontagem | 1 | Postos de trabalho | 17/08/26 a 08/09/26 |
| 6.2 | Operador de áudio (1 para auditório e 1 para arquibancada) | 2 | Postos de trabalho | 28/08/26 a 06/09/26 |
| 6.3 | Operador de vídeo (1 para auditório e 1 para arquibancada, e para suporte em todos os painéis e tvs) | 2 | Postos de trabalho | 28/08/26 a 06/09/26 |
| 6.4 | Geradorista | 1 | postos de trabalho | 17/08/26 a 06/09/26 |
| 7 EQUIPAMENTOS - Estande Governo do Estado | | | | |
| 7.1 | AUDITÓRIO: Aparelhos split de ar condicionado 24.000 BTU's (prever reforço na parede de marcenaria, para fixação da unidade interna) - Conforme projeto técnico está prevista a estrutura das máquinas dos aparelhos sobre a estrutura BOX TRUSS Q30 | 6 | Unid. | 17/08/26 a 08/09/26 |
| 7.2 | AUDITÓRIO: Painel de LED Full HD - P2 2.0 de alta resolução, medindo 3m x 2m, instalado na caixa/ estrutura de compensado. O cabejamento dos painéis de LED deve ser conduzido até a House Mix. | 1 | Unid. | 17/08/26 a 08/09/26 |
| 7.3 | AUDITÓRIO: Notebook I7 com hub para distribuir imagem para o painel de led | 2 | Unid. | 17/08/26 a 08/09/26 |
| 7.4 | AUDITÓRIO: Passador de slides - Conectividade: USB e Bluetooth Compatibilidade: Windows e Mac Alcance sem fio: 30m Software: PowerPoint, Keynote, PDF, Google Slides e Prezi - para auditório e arena | 1 | Unid. | 17/08/26 a 08/09/26 |
| 7.5 | AUDITÓRIO: Cabo Extensor USB 2.0 Amplificado 20 Metros | 1 | Unid. | 17/08/26 a 08/09/26 |
| 7.6 | AUDITÓRIO: Cabo HDMI 2.0, para conexão de notebook ao painel de led | 1 | Unid. | 17/08/26 a 08/09/26 |
| 7.7 | AUDITÓRIO: Mesa de Som Digital X32 COMPACT | 1 | Unid. | 17/08/26 a 08/09/26 |
| 7.8 | AUDITÓRIO: Caixas de som vertical line array com sub | 4 | Unid. | 17/08/26 a 08/09/26 |
| 7.9 | AUDITÓRIO: Microfone URD4 com sistema de antena externa | 8 | Unid. | 17/08/26 a 08/09/26 |
| 7.10 | AUDITÓRIO: Cabos e fiações, conforme necessidade do local | 1 | Unid. | 17/08/26 a 08/09/26 |
| 7.11 | AUDITÓRIO e ARQUIBANCADA: Pedestais para microfone | 2 | Unid. | 17/08/26 a 08/09/26 |
| 7.12 | ARQUIBANCADA: Painel de LED outdoor Full HD - P2 2.0 a 2.9 medindo 3m de largura x altura de 2m de altura, instalados na caixa/ estrutura de compensado (frente e verso). O cabejamento dos painéis de LED deve ser conduzido até a House Mix. (Cada painel de LED exibirá conteúdo independentemente um do outro). | 2 | Unid. | 17/08/26 a 08/09/26 |
| 7.13 | ARQUIBANCADA: Notebook I7 com hub para distribuir imagem para o painel de led | 2 | Unid. | 17/08/26 a 08/09/26 |
| 7.14 | ARQUIBANCADA: Passador de slides - Conectividade: USB e Bluetooth Compatibilidade: Windows e Mac Alcance sem fio: 30m Software: PowerPoint, Keynote, PDF, Google Slides e Prezi - para auditório e arena | 1 | Unid. | 17/08/26 a 08/09/26 |
| 7.15 | ARQUIBANCADA: Cabo Extensor USB 2.0 Amplificado 20 Metros | 1 | Unid. | 17/08/26 a 08/09/26 |
| 7.16 | ARQUIBANCADA: Mesa de Som Digital X32 COMPACT | 1 | Unid. | 17/08/26 a 08/09/26 |
| 7.17 | ARQUIBANCADA: Caixas de som vertical line array com sub | 4 | Unid. | 17/08/26 a 08/09/26 |
| 7.18 | ARQUIBANCADA: Microfone URD4 com sistema de antena externa | 4 | Unid. | 17/08/26 a 08/09/26 |
| 7.19 | ARQUIBANCADA: Cabos e fiações, conforme necessidade do local | 1 | Unid. | 17/08/26 a 08/09/26 |
| 7.20 | COPA: Aparelho split de ar condicionado 9.000 BTU's (prever reforço na parede de marcenaria, para fixação da unidade interna) | 1 | Unid. | 17/08/26 a 08/09/26 |
| 7.21 | COPA: Refrigerador de 334 litros | 1 | Unid. | 17/08/26 a 08/09/26 |
| 7.22 | COPA: Microondas de 20 litros | 1 | Unid. | 17/08/26 a 08/09/26 |
| 7.23 | COPA: Bebedouro elétrico de mesa para garrafão | 1 | Unid. | 17/08/26 a 08/09/26 |
| 7.24 | COPA: Chaleira elétrica 1,8 litros | 1 | Unid. | 17/08/26 a 08/09/26 |
| 7.25 | SALA VIP: Televisor 4k de 50 polegadas, fixado na parede | 1 | Unid. | 17/08/26 a 08/09/26 |
| 7.26 | SALA VIP: Aparelho split de ar condicionado 12.000 BTU's (prever reforço na parede de marcenaria, para fixação da unidade interna) | 1 | Unid. | 17/08/26 a 08/09/26 |
| 7.27 | SALA VIP: Pen drive USB 16gb | 1 | Unid. | 17/08/26 a 08/09/26 |
| 7.28 | SALA VIP: Cabo HDMI 2.0, para possível conexão de notebook a tv | 1 | Unid. | 17/08/26 a 08/09/26 |
| 7.29 | SALA LOUNGE: Televisor 4k de 50 polegadas, fixado na parede | 1 | Unid. | 17/08/26 a 08/09/26 |
| 7.30 | SALA LOUNGE: Aparelho split de ar condicionado 12.000 BTU's (prever reforço na parede de marcenaria, para fixação da unidade interna) | 1 | Unid. | 17/08/26 a 08/09/26 |
| 7.31 | SALA LOUNGE: Pen drive USB 16gb | 1 | Unid. | 17/08/26 a 08/09/26 |
| 7.32 | SALA LOUNGE: Cabo HDMI 2.0, para possível conexão de notebook a tv | 1 | Unid. | 17/08/26 a 08/09/26 |
| 7.33 | SALA INVEST: Televisor 4k de 50 polegadas, fixado na parede | 2 | Unid. | 17/08/26 a 08/09/26 |
| 7.34 | SALA INVEST: Aparelho split de ar condicionado 24.000 BTU's (prever reforço na parede de marcenaria, para fixação da unidade interna); | 1 | Unid. | 17/08/26 a 08/09/26 |
| 7.35 | SALA INVEST: Frigorifer de 90 litros | 1 | Unid. | 17/08/26 a 08/09/26 |
| 7.36 | SALA INVEST: Máquina de Café e Multibebidas Automática, com opções de diferentes bebidas quentes, como espressos, cappuccinos e chocolates. Prever insumos e água para todo o período da feira. | 1 | Unid. | 28/08/26 a 06/09/26 |
| 7.37 | SALA INVEST: Painel de LED Full HD - P2 2.0 a 2.9, medindo 3,5m X 1m, instalado na lateral da testeira externa da sala | 1 | Unid. | 17/08/26 a 08/09/26 |
| 7.38 | SALA INVEST: Painel de LED Full HD - P2 2.0 a 2.9, medindo 3m X 1m, instalado na lateral da testeira externa da sala | 1 | Unid. | 17/08/26 a 08/09/26 |
| 7.39 | SALA INVEST: Pen drive USB 16gb | 2 | Unid. | 17/08/26 a 08/09/26 |
| 7.40 | SALA INVEST: Cabo HDMI 2.0, para possível conexão de notebook a tv | 2 | Unid. | 17/08/26 a 08/09/26 |



| | | | | | |
|---|---|-----|--------------------|--|---------------------|
| 7.41 | ESPAÇO EXPOSITIVO: Televisor 4k de 32 polegadas, fixado no totem | 1 | Unid. | | 17/08/26 a 08/09/26 |
| 7.42 | ESPAÇO EXPOSITIVO: Pen drive USB 16gb | 1 | Unid. | | 17/08/26 a 08/09/26 |
| 7.43 | ESPAÇO EXPOSITIVO: Cabo HDMI 2.0, para possível conexão de notebook ao painel de led | 1 | Unid. | | 17/08/26 a 08/09/26 |
| 7.44 | ESPAÇO INTERATIVO: Televisor 4k de 42 polegadas, fixado no totem | 2 | Unid. | | 17/08/26 a 08/09/26 |
| 7.45 | ESPAÇO DO CHIMARRÃO: Aquecedor elétrico de água, do tipo quentuxa. Prever abastecimento manual de água. | 2 | Unid. | | 17/08/26 a 08/09/26 |
| 7.46 | ALAMEDA VIVA O RS: Televisor 4k de 42 polegadas, fixado no totem | 1 | Unid. | | 17/08/26 a 08/09/26 |
| 7.47 | GERAL: Gerador móvel com auto reversor de 250 KVA, silenciado. Deve estar isolado por gradil de contenção ou grade barricada. Obs.: O gerador deve estar com a placa de identificação de potência (KVA) e laudo técnico emitido pela empresa contendo a ficha técnica do equipamento, com as especificações completas, incluindo a capacidade nominal em KVA. | 1 | Unid. | | 17/08/26 a 06/09/26 |
| 8 INTERNET - Estande Governo do Estado | | | | | |
| 8.1 | Rede de wi-fi fechada, para no máximo 150 conexões por dia, com velocidade mínima de 300mb, com equipamentos de alto desempenho e 5 pontos cabeados, sendo eles: 1 no houx mix da arquibancada, 1 na house mix do auditório, 1 na sala invest, 1 na sala vip, 1 na sala lounge). | 1 | Unid. | | 26/08/26 a 06/09/26 |
| 9 ESTRUTURA - Casa da Secom | | | | | |
| 9.1 | Painel Recepção - Moldura em MDF amadeirado medindo 269 cm X 240 cm x 40 cm, prevendo espaço para lona digital tensionada, além de uma aba lateral direita de encaixe/acabamento de 7cm (espessura deve ser ajustada conforme avanço do rodapé). Conferir detalhes no projeto. | 1 | Unid. | | 17/08/26 a 08/09/26 |
| 9.2 | Painel Recepção maior - Moldura em MDF amadeirado medindo 457 cm X 240 cm x 40 cm, prevendo espaço para lona digital tensionada, além de uma aba lateral direita de encaixe/acabamento de 7cm (espessura deve ser ajustada conforme avanço do rodapé). Conferir detalhes no projeto. | 1 | Unid. | | 17/08/26 a 08/09/26 |
| 9.3 | Painel Recepção menor - Moldura em MDF amadeirado medindo 180 cm X 240 cm x 40 cm, prevendo espaço para lona digital tensionada, além de uma aba lateral direita de encaixe/acabamento de 7cm (espessura deve ser ajustada conforme avanço do rodapé). Conferir detalhes no projeto. | 1 | Unid. | | 17/08/26 a 08/09/26 |
| 9.4 | Painel Auditório com "RIO GRANDE DO SUL + ELEMENTOS RS" - Quadro de longarina medindo 672cm X 210cm, com lona tensionada. Conferir detalhes no projeto. | 1 | Unid. | | 17/08/26 a 08/09/26 |
| 9.5 | Painel Auditório com "ELEMENTOS DO RS" - Quadro de longarina medindo 681cm X 239cm, com lona tensionada. Conferir detalhes no projeto. | 1 | Unid. | | 17/08/26 a 08/09/26 |
| 9.6 | Painel Auditório Background - Quadro de longarina medindo medindo 779cm X 240cm, com lona tensionada. Conferir detalhes no projeto. | 1 | Unid. | | 17/08/26 a 08/09/26 |
| 10 MOBILIÁRIO - Casa da Secom | | | | | |
| 10.1 | AUDITÓRIO: Cadeiras madeira modelo Katrina | 45 | Unid. | | 17/08/26 a 08/09/26 |
| 10.2 | AUDITÓRIO E RECEPÇÃO: Mesas altas do tipo bistrô, amadeiradas, modelo Canadá (1 para auditório e 3 para a recepção) | 4 | Unid. | | 17/08/26 a 08/09/26 |
| 10.3 | RECEPÇÃO: Banquetas altas, na cor amadeirada, modelo Katrina (9 para recepção e 2 para o auditório) | 11 | Unid. | | 17/08/26 a 08/09/26 |
| 10.4 | RECEPÇÃO: Poltronas em madeira modelo Jade ou Mona, ou semelhante a foto do projeto. | 2 | Unid. | | 17/08/26 a 08/09/26 |
| 10.5 | RECEPÇÃO: Tapete redondo de sisal - medida 2m de diâmetro | 1 | Unid. | | 17/08/26 a 08/09/26 |
| 10.6 | RECEPÇÃO: Aparador de madeira de demolição medindo aproximadamente 140 cm x 90 cm x 32 cm | 1 | Unid. | | 17/08/26 a 08/09/26 |
| 10.7 | RECEPÇÃO: Pufes em marcenaria com revestimento em juta ou courvin na cor palha, medindo 40 cm x 40 cm | 3 | Unid. | | 17/08/26 a 08/09/26 |
| 10.8 | RECEPÇÃO: Balcão/armário em MDF cinza, medindo 1,50 m x 0,50 m x alt. 1 m com 3 portas, chave e prateleira interna, para a recepção; contendo tarjas em madeira com revestimento em lona impressa nas cores verde, vermelho e amarelo. | 1 | Unid. | | 17/08/26 a 08/09/26 |
| 10.9 | Armário tipo "locker" (guarda-volumes), com 12 portas e cadeado e chave em cada uma delas. | 1 | Unid. | | 17/08/26 a 08/09/26 |
| 10.10 | Lixeira plástica com tampa basculante de 100 litros (3 lixo orgânico e 3 lixo reciclável) | 6 | Unid. | | 17/08/26 a 08/09/26 |
| 10.11 | Pedestal Organizador/Separador de Fila - Com fita retrátil em nylon resistente, na cor preta, com 5 cm de largura e 2,00 m de comprimento e cor cromado ou preto | 15 | Unid. | | 17/08/26 a 08/09/26 |
| 11 COMUNICAÇÃO VISUAL (a arte será fornecida pela SECOM) - Casa da Secom | | | | | |
| 11.1 | RECEPÇÃO: Logo "BRASÃO DO ESTADO + GOVERNO DO ESTADO RIO GRANDE DO SUL + SECRETARIA DE COMUNICAÇÃO" formato vertical, com as letras na cor preta, em recorte eletrônico em PVC expandido de 30 mm com impressão digital frontal, instalada na parede de fundo da recepção. Medida 60x60cm. | 1 | Unid. | | 17/08/26 a 08/09/26 |
| 11.2 | RECEPÇÃO: Lona digital tensionada com retro iluminação, arte "ELEMENTOS DO RS", medindo 189cm X 160 cm, estando a 40cm de distância das 4 laterais | 1 | Unid. | | 17/08/26 a 08/09/26 |
| 11.3 | RECEPÇÃO: Lona digital tensionada com retro iluminação, arte "ELEMENTOS DO RS", medindo 377cm X 160 cm, estando a 40cm de distância das 4 laterais | 1 | Unid. | | 17/08/26 a 08/09/26 |
| 11.4 | RECEPÇÃO: Lona digital tensionada com retro iluminação, arte "ELEMENTOS DO RS", medindo 100cm X 160 cm, estando a 40cm de distância das 4 laterais | 1 | Unid. | | 17/08/26 a 08/09/26 |
| 11.5 | AUDITÓRIO: lona tensionada com arte "RIO GRANDE DO SUL + ELEMENTOS DO RS", em quadro de marcenaria já existente, medindo 672 cm x 210 cm. Conferir medidas no local. | 1 | Unid. | | 17/08/26 a 08/09/26 |
| 11.6 | AUDITÓRIO: lona tensionada com arte "ELEMENTOS DO RS", em quadro de marcenaria já existente, medindo 681 cm x 239 cm. Conferir medidas no local. | 1 | Unid. | | 17/08/26 a 08/09/26 |
| 11.7 | AUDITÓRIO: lona tensionada com arte "ELEMENTOS DO RS", em quadro de marcenaria já existente, medindo 779 cm x 240 cm. Conferir medidas no local. | 1 | Unid. | | 17/08/26 a 08/09/26 |
| 12 DECORAÇÃO - Casa da Secom | | | | | |
| 12.1 | RECEPÇÃO: Vaso de cimento ou fibra que imita cimento cinza com planta de médio porte (tipo areca ou fêrnico) | 6 | Unid. | | 17/08/26 a 08/09/26 |
| 12.2 | AUDITÓRIO: Plantas pendentes para os nichos (exemplos: samambaias, jibóias, etc) | 6 | Unid. | | 17/08/26 a 08/09/26 |
| 13 MÃO-DE-OBRA - Casa da Secom | | | | | |
| 13.1 | Coordenador responsável fulltime para atender as necessidades e funcionamento da casa da Secom e área externa durante montagem, período da feira e desmontagem | 1 | Postos de trabalho | | 17/08/26 a 08/09/26 |
| 13.2 | Operador de áudio | 1 | Postos de trabalho | | 27/08/26 a 06/09/26 |
| 13.3 | Operador de vídeo | 1 | Postos de trabalho | | 27/08/26 a 06/09/26 |
| 13.4 | Geradorista | 1 | postos de trabalho | | 17/08/26 a 06/09/26 |
| 14 EQUIPAMENTOS - Casa da Secom | | | | | |
| 14.1 | RECEPÇÃO: Máquina de Café e Multibebidas Automática, com opções de diferentes bebidas quentes, como espressos, cappuccinos e chocolates. Prever insumos e água para todo o período da feira. | 1 | Unid. | | 28/08/26 a 06/09/26 |
| 14.2 | AUDITÓRIO: Video Wall de LED Full HD composto por 4 televisores 4k de 50 polegadas, fixado no fundo de palco do auditório | 1 | Unid. | | 17/08/26 a 08/09/26 |
| 14.3 | AUDITÓRIO: Cabo HDMI para possível conexão de notebook no vídeo wall | 1 | Unid. | | 17/08/26 a 08/09/26 |
| 14.4 | AUDITÓRIO: Notebook com saída HDMI e distribuidor HDMI contendo 6 saídas HDMI (com cabos e fiação conforme necessidade) | 2 | Unid. | | 17/08/26 a 08/09/26 |
| 14.5 | AUDITÓRIO: Caixa de som vertical line array com sub | 2 | Unid. | | 17/08/26 a 08/09/26 |
| 14.6 | AUDITÓRIO: Mesa de Som Digital X32 COMPACT | 1 | Unid. | | 17/08/26 a 08/09/26 |
| 14.7 | AUDITÓRIO: Microfone URD4 com sistema de antena externa | 5 | Unid. | | 17/08/26 a 08/09/26 |
| 14.8 | AUDITÓRIO: Passador de slides - Conectividade: USB e Bluetooth Compatibilidade: Windows e Mac Alcance sem fio: 30m Software: PowerPoint, Keynote, PDF, Google Slides e Презi - para auditório | 1 | Unid. | | 17/08/26 a 08/09/26 |
| 14.9 | AUDITÓRIO: Cabo Extensor USB 2.0 Amplificado 20 Metros | 1 | Unid. | | 17/08/26 a 08/09/26 |
| 14.10 | AUDITÓRIO: Cabos e fiações, conforme necessidade do local | 1 | Unid. | | 17/08/26 a 08/09/26 |
| 14.11 | AUDITÓRIO: Gerador móvel com auto reversor de 150 KVA, silenciado - Gerador instalado com CHAVE REVERSORA. Deve estar isolado por gradil de contenção ou grade barricada. Obs.: O gerador deve estar com a placa de identificação de potência (KVA) e laudo técnico emitido pela empresa contendo a ficha técnica do equipamento, com as especificações completas, incluindo a capacidade nominal em KVA. | 1 | Unid. | | 17/08/26 a 06/09/26 |
| 15 ESTRUTURA - Área externa Casa da Secom | | | | | |
| 15.1 | Piso composto por tablado elevado 15cm em MDF amadeirado / OSB ou módulos de deck madeira em paginação mista e em MDF cimento queimado embaixo da tenda e dos três pergolados (pode ser substituído por osb ou outro material mais resistente ao período da feira), conforme o projeto 3d. Necessário verificar nivelamento da pavimentação externa para possíveis ajustes. | 324 | m² | | 17/08/26 a 08/09/26 |
| 15.2 | Rampas no mesmo material do piso, conforme projeto. | 4 | Unid. | | 17/08/26 a 08/09/26 |
| 15.3 | Tenda piramidal em estrutura metálica com cobertura em lona branca, medindo 10m x10 m, contendo envelopamento dos pés com MDF e fechamento no forro. A tenda é sobreposta aos pergolados. Conferir detalhes no projeto. | 1 | Unid. | | 17/08/26 a 08/09/26 |
| 15.4 | Forro da Tenda em malha branca tensionada, medindo 10 m x 10 m | 100 | m² | | 17/08/26 a 08/09/26 |
| 15.5 | Testeira nos 04 lados da tenda de 1066 cm x 100 cm. Estrutura de sarrafos e compensado de madeira, revestidos de lona digital tensionada (arte a ser impressa na lona) | 4 | Unid. | | 17/08/26 a 08/09/26 |



| | | | | | |
|---|---|----|--------------------|--|---------------------|
| 15.6 | Estruturas de bangalôs de compensado MDF ou madeira maciça. Cada uma das estruturas com dimensões de 500 cm x 500 cm, com altura de 275 cm | 3 | Unid. | | 17/08/26 a 08/09/26 |
| 15.7 | Cobertura da estrutura com plástico pvc transparente tensionado, nos 3 bangalôs, medindo 500 cm x 500 cm cada uma. Prever desnível para escoamento de pluvial. | 3 | Unid. | | 17/08/26 a 08/09/26 |
| 15.8 | Painel em sistema de Muxarabi (estrutura vazada) estruturada em compensado de madeira revestida de courvin com fechamentos parciais aleatórios alternados com plantas, grama sintética e ripados, com medida total de 560 cm x 240 cm. O desenho será composto por trama de treliça geométrica, formando quadrados internos de 80 cm x 80 cm, conforme detalhamento no projeto. | 1 | Unid. | | 17/08/26 a 08/09/26 |
| 15.9 | Depósito de formato triangular: Parede com painel embutido de 525 cm x 280 cm - Paredes estruturadas em sarrafos e compensado de madeira revestido de courvin, lona digital tensionada e mdf cimento queimado | 1 | Unid. | | 17/08/26 a 08/09/26 |
| 15.10 | Depósito de formato triangular: Parede revestida de lona digital tensionada de 370 cm x 280 cm - Paredes estruturadas em sarrafos e compensado de madeira revestido de courvin, lona digital tensionada e mdf cimento queimado | 1 | Unid. | | 17/08/26 a 08/09/26 |
| 15.11 | Depósito de formato triangular: Parede revestida de lona digital tensionada de 370 cm x 280 cm, contendo uma porta no lado esquerdo medindo 70 cm x 210 cm (porta deve estar a 50 cm do início da parede). Paredes estruturadas em sarrafos e compensado de madeira revestido de courvin, lona digital tensionada e mdf cimento queimado | 1 | Unid. | | 17/08/26 a 08/09/26 |
| 15.12 | Depósito de formato triangular: Módulos de prateleira tipo industrial com 4 níveis para apoio dentro do depósito | 4 | Unid. | | 17/08/26 a 08/09/26 |
| 15.13 | Arquibancadas de MDF cimento queimado de 560 cm x 105 cm com profundidade de 210 cm. Composta por 03 níveis de 70 cm, reforçada por pilares e calibros de madeira maciça. Prever guarda-corpo nas duas laterais conforme normas de segurança. | 1 | Unid. | | 17/08/26 a 08/09/26 |
| 15.14 | Degraus intermediários para acesso, em mdf amadeirado, medindo 35 cm x 18 cm | 2 | Unid. | | 17/08/26 a 08/09/26 |
| 15.15 | Jardineira em curva medindo 355cm x 25cm x 25cm, formando um arco de 5m raio. Conferir detalhes no projeto. | 8 | Unid. | | 17/08/26 a 08/09/26 |
| 16 ELÉTRICA/LUMINAÇÃO - Área externa Casa da Secom | | | | | |
| 16.1 | CASA: Par LED RGBWA outdoor para iluminação da fachada total da Casa | 30 | Unid. | | 17/08/26 a 08/09/26 |
| 16.2 | GERAL: Refletor de led iluminação geral 4000K, localizados conforme planta luminotécnica | 12 | Unid. | | 17/08/26 a 08/09/26 |
| 16.3 | TENDA/TESTEIRA: Refletores de LED de 200W de potência e temperatura de cor 4000K, com haste para iluminação das testeiros | 12 | Unid. | | 17/08/26 a 08/09/26 |
| 16.5 | TENDA: Ponto elétrico no piso / Jardineira | 1 | Unid. | | 17/08/26 a 08/09/26 |
| 16.6 | DEPÓSITO: tomada dupla 11v à 100cm do piso | 2 | Unid. | | 17/08/26 a 08/09/26 |
| 16.7 | DEPÓSITO: tomada simples 11v à 100cm do piso | 1 | Unid. | | 17/08/26 a 08/09/26 |
| 16.8 | BANGALÔS: Varal de luzes "gambiarrá" com lâmpadas incandescentes temperatura quente inclusas de 15m - um kit para cada bangalô | 3 | Unid. | | 17/08/26 a 08/09/26 |
| 17 MOBILIÁRIO - Área externa Casa da Secom | | | | | |
| 17.1 | Bancos de 3 assentos em madeira rústica (um para cada bangalô) | 3 | Unid. | | 17/08/26 a 08/09/26 |
| 17.2 | Poltronas de assento individual em madeira rústica (02 para cada um dos bangalôs) | 6 | Unid. | | 17/08/26 a 08/09/26 |
| 17.3 | Bancos de madeira tipo puffe (04 para cada um dos bangalôs) | 12 | Unid. | | 17/08/26 a 08/09/26 |
| 17.4 | Puffs redondos grandes de aprox. 80cm (01 para cada bangalô) de estrutura de madeira, com revestimento estofado e encapado com courvin verde | 3 | Unid. | | 17/08/26 a 08/09/26 |
| 17.5 | Puffs quadrados forrados de courvin nas cores vermelho, verde e amarelo fazendo alusão às cores da bandeira do estado (verificar tonalidades menos saturadas conforme disponibilidade do fornecedor) | 15 | Unid. | | 17/08/26 a 08/09/26 |
| 17.6 | Balcão/armário em mdf branco com prateleiras internas e portas com fechadura e chave - medindo aprox. 1,50 m x 0,50 m x alt. 1 m | 1 | Unid. | | 17/08/26 a 08/09/26 |
| 17.7 | Lixeira plástica com tampa basculante de 100 litros (2 lixo orgânico e 2 lixo reciclável) | 4 | Unid. | | 17/08/26 a 08/09/26 |
| 18 COMUNICAÇÃO VISUAL (arte fornecida pela SECOM) - Área externa Casa da Secom | | | | | |
| Pantones Gov RS: | | | | | |
| 18.1 | DEPÓSITO/PAREDE: lona digital tensionada de 3,70m x 2,80m | 1 | Unid. | | 17/08/26 a 08/09/26 |
| 18.2 | DEPÓSITO/PAREDE: lona digital tensionada de 3,70m x 2,80m. Tem uma porta nesta parede. | 1 | Unid. | | 17/08/26 a 08/09/26 |
| 18.3 | TESTEIRA: lona digital tensionada de 10,64m x 10,64m x 10,64m x 10,64m x 1,0m, sendo duas laterais com "BRASÃO DO ESTADO + GOVERNO DO ESTADO RIO GRANDE DO SUL" e duas laterais com a frase "RIO GRANDE DO SUL". | 1 | Unid. | | 17/08/26 a 08/09/26 |
| 18.4 | PAINEL/PAREDE: Logo "BRASÃO DO ESTADO + GOVERNO DO ESTADO RIO GRANDE DO SUL" formato horizontal, letras na cor preta, em recorte eletrônico em PVC expandido de 30 mm com impressão digital frontal, instalada na parede ao lado do painel de led. Medida 60x60cm. | 1 | Unid. | | 17/08/26 a 08/09/26 |
| 19 DECORAÇÃO - Área externa Casa da Secom | | | | | |
| 19.1 | Vaso de cimento ou fibra que imita cimento cinza com planta de médio porte (tipo arca ou fórmio) - 01 em cada bangalô + 4 na arquibancada | 7 | Unid. | | 17/08/26 a 08/09/26 |
| 19.2 | MUXARABI: Plantas pendentes para os muxarabis (exemplos: samambaias, jibóias, etc) | 10 | Unid. | | 17/08/26 a 08/09/26 |
| 19.3 | FLOREIRA CURVA: Vasos de Moreia - para compor a bordadura dos tabladou curvos | 40 | Unid. | | 17/08/26 a 08/09/26 |
| 19.4 | FLOREIRA CURVA: Vasos de Lírios da paz - para compor a bordadura dos tabladou curvos | 20 | Unid. | | 17/08/26 a 08/09/26 |
| 19.5 | FLOREIRA CURVA: Vasos de Croton - para compor a bordadura dos tabladou curvos | 20 | Unid. | | 17/08/26 a 08/09/26 |
| 19.6 | BANGALÔS: Samambaia pendente - 6 para cada | 18 | Unid. | | 17/08/26 a 08/09/26 |
| 19.7 | BANGALÔS: jibóia pendente - 5 para cada bangalô | 15 | Unid. | | 17/08/26 a 08/09/26 |
| 20 MÃO-DE-OBRA - Área externa Casa da Secom | | | | | |
| 20.1 | Operador de áudio | 1 | Postos de trabalho | | 27/08/26 a 06/09/26 |
| 20.2 | Operador de vídeo | 1 | Postos de trabalho | | 27/08/26 a 06/09/26 |
| 20.3 | Geradorista | 1 | Postos de trabalho | | 17/08/26 a 06/09/26 |
| 21 EQUIPAMENTOS - Área externa Casa da Secom | | | | | |
| 21.1 | Painel de LED outdoor Full HD - P2 2.0 a 2.9, medindo 3 m x 2 m, sob a tenda - Painel estará embutido na parede | 1 | Unid. | | 17/08/26 a 08/09/26 |
| 21.2 | Notebook com saída HDMI e distribuidor HDMI contendo 6 saídas HDMI (com cabos e fiação conforme necessidade) | 2 | Unid. | | 17/08/26 a 08/09/26 |
| 21.3 | Caixas de som vertical line array com sub | 4 | Unid. | | 17/08/26 a 08/09/26 |
| 21.4 | Mesa de Som Digital X32 COMPACT | 1 | Unid. | | 17/08/26 a 08/09/26 |
| 21.5 | Caixa de som amplificada 12", para retorno | 2 | Unid. | | 17/08/26 a 08/09/26 |
| 21.6 | Microfone URD4 com sistema de antena externa | 5 | Unid. | | 17/08/26 a 08/09/26 |
| 21.7 | Pedestais para microfone | 2 | Unid. | | 17/08/26 a 08/09/26 |
| 21.8 | Passador de slides - Conectividade: USB e Bluetooth Compatibilidade: Windows e Mac Alcance sem fio: 30m Software: PowerPoint, Keynote, PDF, Google Slides e Prezi - para audiório | 1 | Unid. | | 17/08/26 a 08/09/26 |
| 21.9 | Cabo Extensor USB 2.0 Amplificado 20 Metros | 1 | Unid. | | 17/08/26 a 08/09/26 |
| 21.10 | Cabo P10 | 5 | Unid. | | 17/08/26 a 08/09/26 |
| 21.11 | Direct Box | 5 | Unid. | | 17/08/26 a 08/09/26 |
| 21.12 | Cabos e fiação, conforme necessidade do local | 1 | Unid. | | 17/08/26 a 08/09/26 |
| 21.13 | Gerador móvel com auto reversor de 55 KVA, silenciado. Deve estar isolado por gradil de contenção ou grade barricada. Obs.: O gerador deve estar com a placa de identificação de potência (KVA) e laudo técnico emitido pela empresa contendo a ficha técnica do equipamento, com as especificações completas, incluindo a capacidade nominal em KVA. | 1 | Unid. | | 17/08/26 a 06/09/26 |
| 22 AMBIENTAÇÃO/SINALÉTICA | | | | | |
| 22.1 | CASA/PAINEL VERTICAL FRENTE: Lona tamborizada em estrutura de metalon não aparente já existente / Lona fosca 440g / Cores 4x0 / Formato: 2,00 x 4,80m. (Necessário remoção da estrutura atual, aplicar lona tamborizada e recolocar na parede) | 1 | Unid. | | 17/08/26 a 08/09/26 |
| 22.2 | CASA/PAINEL VERTICAL LADO ESQUERDO: Lona tamborizada em estrutura de metalon não aparente já existente / Lona fosca 440g / Cores 4x0 / Formato: 9,10 x 4,00 metros - ESQUERDA (Necessário remoção da estrutura atual, aplicar lona tamborizada e recolocar na parede) | 1 | Unid. | | 17/08/26 a 08/09/26 |
| 22.3 | CASA/PAINEL VERTICAL LADO DIREITO: Lona tamborizada em estrutura de metalon não aparente já existente / Lona fosca 440g / Cores 4x0 / Formato: 9,10 x 3,40 metros - DIREITA (Necessário remoção da estrutura atual, aplicar lona tamborizada e recolocar na parede) | 1 | Unid. | | 17/08/26 a 08/09/26 |
| 22.4 | PAREDE ESCADA: Adesivo fosco bloqueado sobre chapa de PS já existente / Cores 4x0 / Formato: 2,01 x 2,40 metros | 1 | Unid. | | 17/08/26 a 08/09/26 |
| 22.5 | TESTEIRA SALA VIDRO/FRENTE INFERIOR: Adesivo perfurite / Cores 4x0 / Formato: 1,99 m x 0,64 m (inferior) | 1 | Unid. | | 17/08/26 a 08/09/26 |
| 22.6 | TESTEIRA SALA VIDRO/LATERAL SUPERIOR: Adesivo perfurite / Cores 4x0 / Formato: 2,05 m x 0,30 m (superior) | 1 | Unid. | | 17/08/26 a 08/09/26 |
| 22.7 | PAINEL INSTAGRAMAVEL: Adesivo fosco bloqueado sobre adesivo existente / Cores 4x0 / Formato 3,45 m x 2,36 m | 1 | Unid. | | 17/08/26 a 08/09/26 |
| 22.8 | PLACA MAPA: Estrutura em metalon 20/30 galvanizado com ACM adesivado e dois postes em tubo 100/100 com fundação em concreto / Cores 4x0 / Formato 3,50 m x 1x50 m | 2 | Unid. | | 17/08/26 a 08/09/26 |



| | | | | |
|-------|--|----|-------|---------------------|
| 22.9 | TOTENS LOCALIZAÇÃO: Adesivo fosco bloqueado sobre chapa de ACM existente / Cores 4x4 / Formato 1,00 x 2,00m (área de arte/ adesivos) - 08 totens com chapas já existentes (remover os adesivos anteriores sem danificar a chapa ou aplicar por cima) e 01 totem com nova chapa. | 18 | Unid. | 17/08/26 a 08/09/26 |
| 22.10 | TOTENS LOCALIZAÇÃO: Chapa de ACM / Formato 1,00 x 2,00m. Precisa aplicar chapa em armação já existente e adesivar frente e verso. | 1 | Unid. | 17/08/26 a 08/09/26 |
| 22.11 | TOTEM EXPOINTER: PS 3mm adesivado frente e verso / Cores 4 x 0 / Formato 1,00 x 2,46 metro | 2 | Unid. | 17/08/26 a 08/09/26 |

OBSERVAÇÕES:

- * Para instalação da comunicação visual deverá ser respeitado o posicionamento detalhado em projeto;
- * Prever passagem de dreno, para os aparelhos de ar condicionado, dentro das paredes, conforme indicado nos detalhamentos do projeto;
- * Prever passagem de cabeamento de áudio, vídeo e elétrica, bem como sistemas hidráulicos sob o piso do estande;
- * A fiação deverá ser com cabos PP e dimensionada para as cargas do estande. Todos os quadros de distribuição deverão ser dimensionados com disjuntores e supressores de surto conforme consumo;
- * Prever casca de pinos para acabamento de todas as floreiras;
- * **Toda e qualquer alteração no projeto, bem como mudanças em materiais e acabamentos indicados devem ser previamente aprovadas com o autor do projeto.**