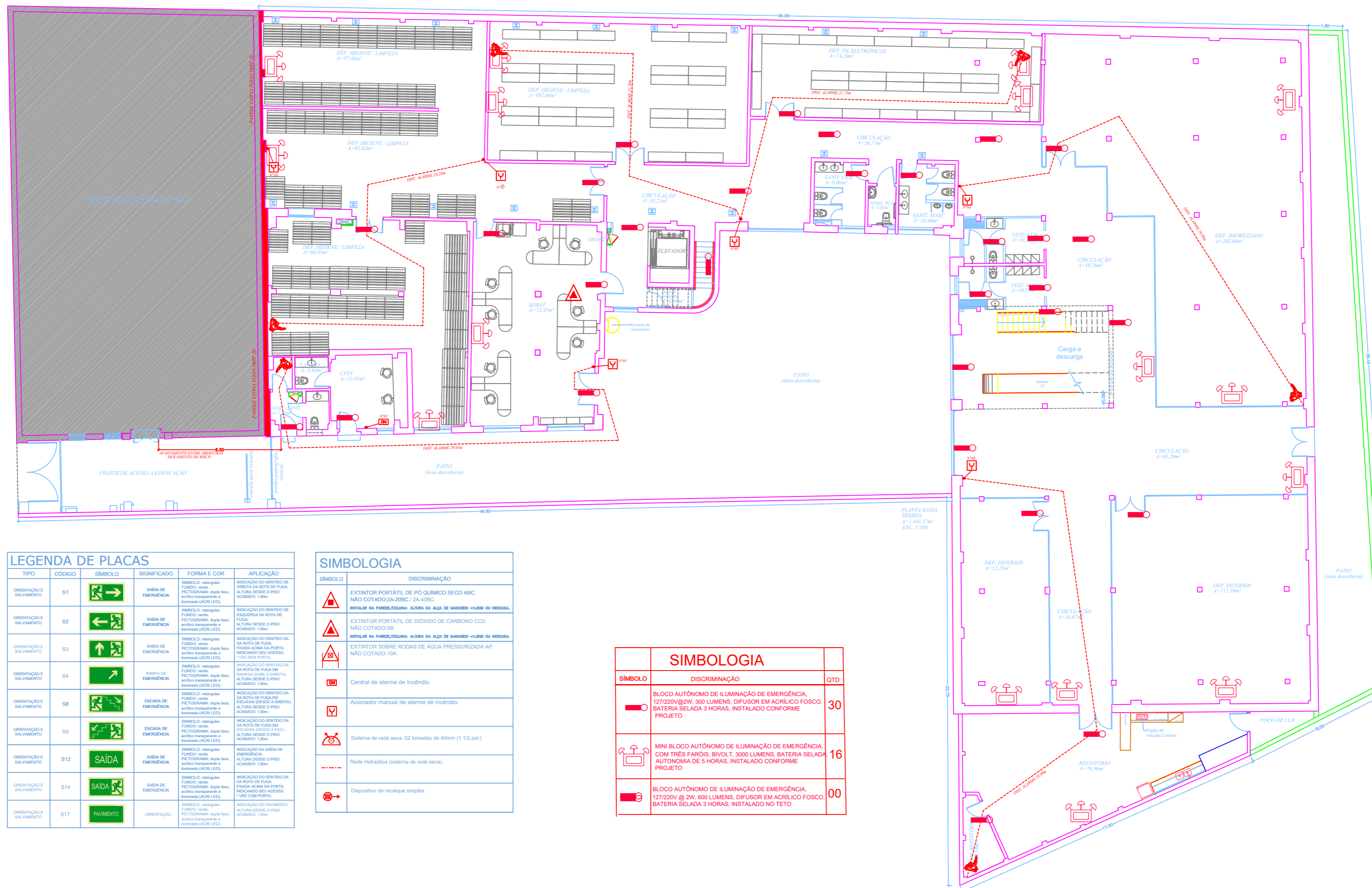


NOTAS GERAIS

- AS LUMINÁRIAS DE EMERGÊNCIA DEVEM SER INSTALADAS DE ACORDO COM A RESOLUÇÃO TÉCNICA Nº 13 /2025 CBMRS.
- AS LUMINÁRIAS DE EMERGÊNCIA DEVEM SER DA LUXPRIME OU SIMILARES.



TIPO	CÓDIGO	SÍMBOLO	SIGNIFICADO	FORMA E COR	APLICAÇÃO
ORIENTAÇÃO E SALVAMENTO	S1		SABIA DE EMERGÊNCIA	SÍMBOLO: retângulo FUNDO: verde; PICTOGRAMA: seta br., perfilado transparente e iluminado (ACRÍLICO LED).	INDICAÇÃO DO SENTIDO DE FUGA DA ROTAS DE FUGA. ALTIMA DESDE O PISO ACABADO. 1,80m.
ORIENTAÇÃO E SALVAMENTO	S2		SABIA DE EMERGÊNCIA	SÍMBOLO: retângulo FUNDO: verde; PICTOGRAMA: seta br., perfilado transparente e iluminado (ACRÍLICO LED).	INDICAÇÃO DO SENTIDO DE FUGA DA ROTAS DE FUGA. ALTIMA DESDE O PISO ACABADO. 1,80m.
ORIENTAÇÃO E SALVAMENTO	S3		SABIA DE EMERGÊNCIA	SÍMBOLO: retângulo FUNDO: verde; PICTOGRAMA: seta br., perfilado transparente e iluminado (ACRÍLICO LED).	INDICAÇÃO DO SENTIDO DA ROTAS DE FUGA. FONDA ACIMA DA PORTA INDICANDO SEU ACESSO. 1,10m (SEU PORTA).
ORIENTAÇÃO E SALVAMENTO	S4		SABIA DE EMERGÊNCIA	SÍMBOLO: retângulo FUNDO: verde; PICTOGRAMA: seta br., perfilado transparente e iluminado (ACRÍLICO LED).	INDICAÇÃO DO SENTIDO DA ROTAS DE FUGA EM PAVIMENTO SOBRE A DIREITA. ALTIMA DESDE O PISO ACABADO. 1,80m.
ORIENTAÇÃO E SALVAMENTO	S8		ESCALADA DE EMERGÊNCIA	SÍMBOLO: retângulo FUNDO: verde; PICTOGRAMA: seta br., perfilado transparente e iluminado (ACRÍLICO LED).	INDICAÇÃO DO SENTIDO DA ROTAS DE FUGA EM ESCALADA (SENÇA A DIREITA). ALTIMA DESDE O PISO ACABADO. 1,80m.
ORIENTAÇÃO E SALVAMENTO	S9		ESCALADA DE EMERGÊNCIA	SÍMBOLO: retângulo FUNDO: verde; PICTOGRAMA: seta br., perfilado transparente e iluminado (ACRÍLICO LED).	INDICAÇÃO DO SENTIDO DA ROTAS DE FUGA EM ESCALADA (SENÇA A ESQ.). ALTIMA DESDE O PISO ACABADO. 1,80m.
ORIENTAÇÃO E SALVAMENTO	S12		SABIA DE EMERGÊNCIA	SÍMBOLO: retângulo FUNDO: verde; PICTOGRAMA: seta br., perfilado transparente e iluminado (ACRÍLICO LED).	INDICAÇÃO DE SAÍDA DE EMERGÊNCIA. ALTIMA DESDE O PISO ACABADO. 1,80m.
ORIENTAÇÃO E SALVAMENTO	S14		SABIA DE EMERGÊNCIA	SÍMBOLO: retângulo FUNDO: verde; PICTOGRAMA: seta br., perfilado transparente e iluminado (ACRÍLICO LED).	INDICAÇÃO DO SENTIDO DA ROTAS DE FUGA. FONDA ACIMA DA PORTA INDICANDO SEU ACESSO. 1,10m (SEU PORTA).
ORIENTAÇÃO E SALVAMENTO	S17		PAVIMENTO	SÍMBOLO: retângulo FUNDO: verde; PICTOGRAMA: seta br., perfilado transparente e iluminado (ACRÍLICO LED).	INDICAÇÃO DO PAVIMENTO ALTIMA DESDE O PISO ACABADO. 1,30m.

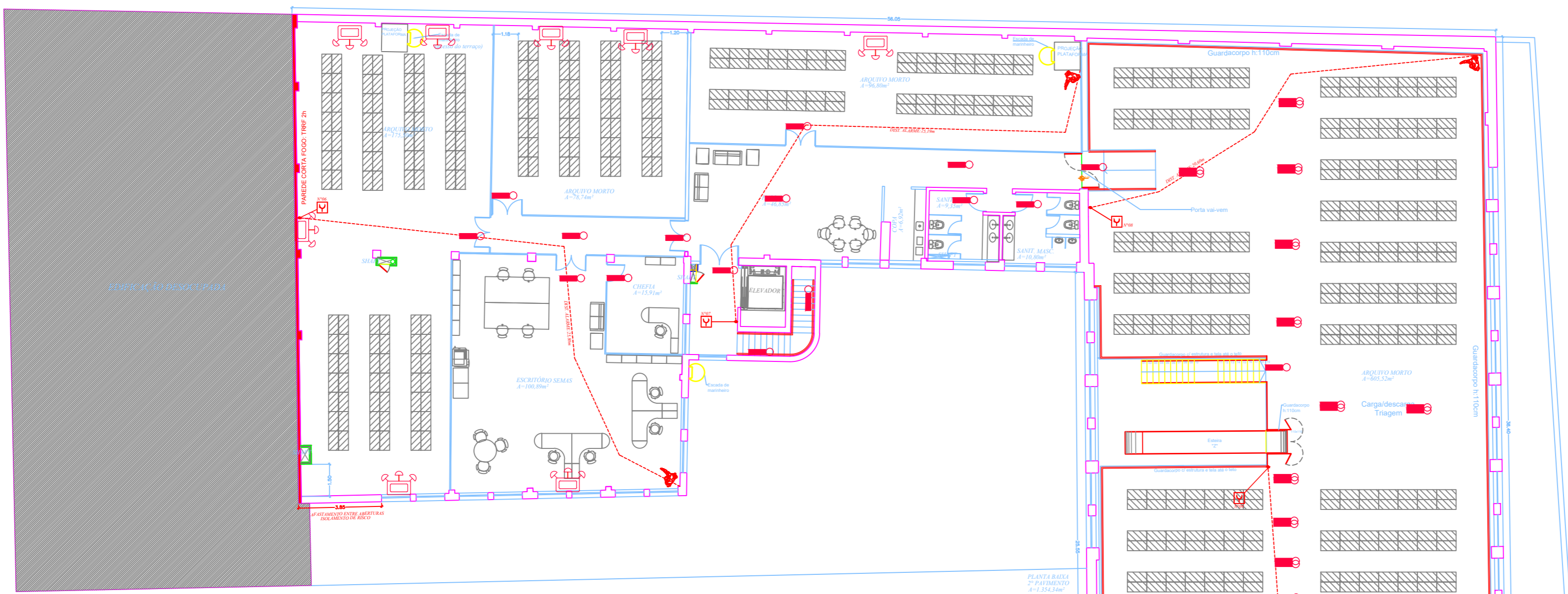
SÍMBOLO	DISCRIMINAÇÃO
	EXTINTOR PORTÁTIL DE PÓ QUÍMICO SECO ABC. NÃO COTADO 2A-20BC / 2A-40BC.
	EXTINTOR PORTÁTIL DE DIOXÍDEO DE CARBONO CO2. NÃO COTADO 5B.
	EXTINTOR SOBRE RODAS DE ÁGUA PRESSURIZADA. AP. NÃO COTADO 10A.
	Central de alarme de incêndio.
	Acionador manual de alarme de incêndio.
	Sistema de rede seca. 02 tomadas de 40mm (1.1/2 pol.).
	Rede Hidráulica (sistema de rede seca).
	Dispositivo de recatque simples.

SIMBOLOGIA		
SÍMBOLO	DISCRIMINAÇÃO	QTD
	BLOCO AUTÔNOMO DE ILUMINAÇÃO DE EMERGÊNCIA, 127/220V @ 2W, 300 LUMENS, DIFUSOR EM ACRÍLICO FOSCO, BATERIA SELADA 3 HORAS, INSTALADO CONFORME PROJETO	30
	MINI BLOCO AUTÔNOMO DE ILUMINAÇÃO DE EMERGÊNCIA, COM TRÊS FARÓIS, BIVOLT, 3000 LUMENS, BATERIA SELADA AUTÔNOMIA DE 5 HORAS, INSTALADO CONFORME PROJETO	16
	BLOCO AUTÔNOMO DE ILUMINAÇÃO DE EMERGÊNCIA, 127/220V @ 2W, 600 LUMENS, DIFUSOR EM ACRÍLICO FOSCO, BATERIA SELADA 3 HORAS, INSTALADO NO TETO	00

801	ATUALIZAÇÃO DE PROJETO	22/02/2026
800	EMIÇÃO INICIAL	22/09/2025
	SECRETARIA DA FAZENDA DO ESTADO DO RIO GRANDE DO SUL DEPARTAMENTO DE ADMINISTRAÇÃO SEÇÃO DE INFRAESTRUTURA Rua Soares Campos nº 1944 - CENTRO - Fone (51) 3214-5428 - Porto Alegre / RS C/OMA: DEPAD-ARQUIVO GERAL (DECAD) LOCAL: AVENIDA FARFAPÓS, 151 - BARRIO FLORESTA, PORTO ALEGRE - RS	
	PROJETO EXECUTIVO DO PLANO DE PREVENÇÃO DE INCÊNDIO SISTEMA DE ILUMINAÇÃO DE EMERGÊNCIA - TÉRREO AUTOR: JORGE ANTONINI - ENG. ELETRICISTA - CREIA-RS 048.034	
PROJETISTA CAD:	ENG. JORGE ANTONINI	PRONÁDIA:
REVISOR:	EDUARDO MELO	
APROVAÇÃO:	SILVENESE PUGLIA	
DATA DE EMISSÃO:	REF-DECAM-PPCI-08-ILUMINACAO-T	
ESCALA: INDICADA	ARQUIVO:	

NOTAS GERAIS

1. AS LUMINÁRIAS DE EMERGÊNCIA DEVEM SER INSTALADAS DE ACORDO COM A RESOLUÇÃO TÉCNICA Nº 13 /2025 CBMRS.
2. AS LUMINÁRIAS DE EMERGÊNCIA DEVEM SER DA LUXPRYME OU SIMILARES.



TIPO	CODIGO	SÍMBOLO	SIGNIFICADO	FORMA E COR	APLICAÇÃO
ORIENTAÇÃO E SALVAMENTO	S1		SADA DE EMERGÊNCIA	SÍMBOLO: retângulo verde com seta direita PICTOGRAMA: dupla face, setas horizontais e verticais Bateria (ACRÍ. LED)	INDICAÇÃO DO SENTIDO DE FUGA DA ROTA DE FUGA. ALTA DA ROTA DE FUGA. NÃO COTADO: 20CM. (2x-4)RUC
ORIENTAÇÃO E SALVAMENTO	S2		SADA DE EMERGÊNCIA	SÍMBOLO: retângulo verde com seta esquerda PICTOGRAMA: dupla face, setas horizontais e verticais Bateria (ACRÍ. LED)	INDICAÇÃO DO SENTIDO DE FUGA DA ROTA DE FUGA. ALTA DA ROTA DE FUGA. NÃO COTADO: 10CM
ORIENTAÇÃO E SALVAMENTO	S3		SADA DE EMERGÊNCIA	SÍMBOLO: retângulo verde com seta para cima PICTOGRAMA: dupla face, setas horizontais e verticais Bateria (ACRÍ. LED)	INDICAÇÃO DO SENTIDO DA ROTA DE FUGA. ALTA DA ROTA DE FUGA. NÃO COTADO: 10CM
ORIENTAÇÃO E SALVAMENTO	S4		RAMPAS DE EMERGÊNCIA	SÍMBOLO: retângulo verde com seta para cima e direita PICTOGRAMA: dupla face, setas horizontais e verticais Bateria (ACRÍ. LED)	INDICAÇÃO DO SENTIDO DA ROTA DE FUGA. ALTA DA ROTA DE FUGA. NÃO COTADO: 10CM
ORIENTAÇÃO E SALVAMENTO	S8		ERGADE DE EMERGÊNCIA	SÍMBOLO: retângulo verde com seta para cima e esquerda PICTOGRAMA: dupla face, setas horizontais e verticais Bateria (ACRÍ. LED)	INDICAÇÃO DO SENTIDO DA ROTA DE FUGA. ALTA DA ROTA DE FUGA. NÃO COTADO: 10CM
ORIENTAÇÃO E SALVAMENTO	S9		ERGADE DE EMERGÊNCIA	SÍMBOLO: retângulo verde com seta para cima e direita PICTOGRAMA: dupla face, setas horizontais e verticais Bateria (ACRÍ. LED)	INDICAÇÃO DO SENTIDO DA ROTA DE FUGA. ALTA DA ROTA DE FUGA. NÃO COTADO: 10CM
ORIENTAÇÃO E SALVAMENTO	S12		SADA DE EMERGÊNCIA	SÍMBOLO: retângulo verde com texto 'SAÍDA' PICTOGRAMA: dupla face, setas horizontais e verticais Bateria (ACRÍ. LED)	INDICAÇÃO DA SAÍDA DE EMERGÊNCIA. ALTA DA ROTA DE FUGA. NÃO COTADO: 10CM
ORIENTAÇÃO E SALVAMENTO	S14		SADA DE EMERGÊNCIA	SÍMBOLO: retângulo verde com símbolo de saída PICTOGRAMA: dupla face, setas horizontais e verticais Bateria (ACRÍ. LED)	INDICAÇÃO DO SENTIDO DA ROTA DE FUGA. ALTA DA ROTA DE FUGA. NÃO COTADO: 10CM
ORIENTAÇÃO E SALVAMENTO	S17		PAVIMENTO	SÍMBOLO: retângulo verde com seta PICTOGRAMA: dupla face, setas horizontais e verticais Bateria (ACRÍ. LED)	INDICAÇÃO DO PAVIMENTO. ALTA DA ROTA DE FUGA. NÃO COTADO: 10CM

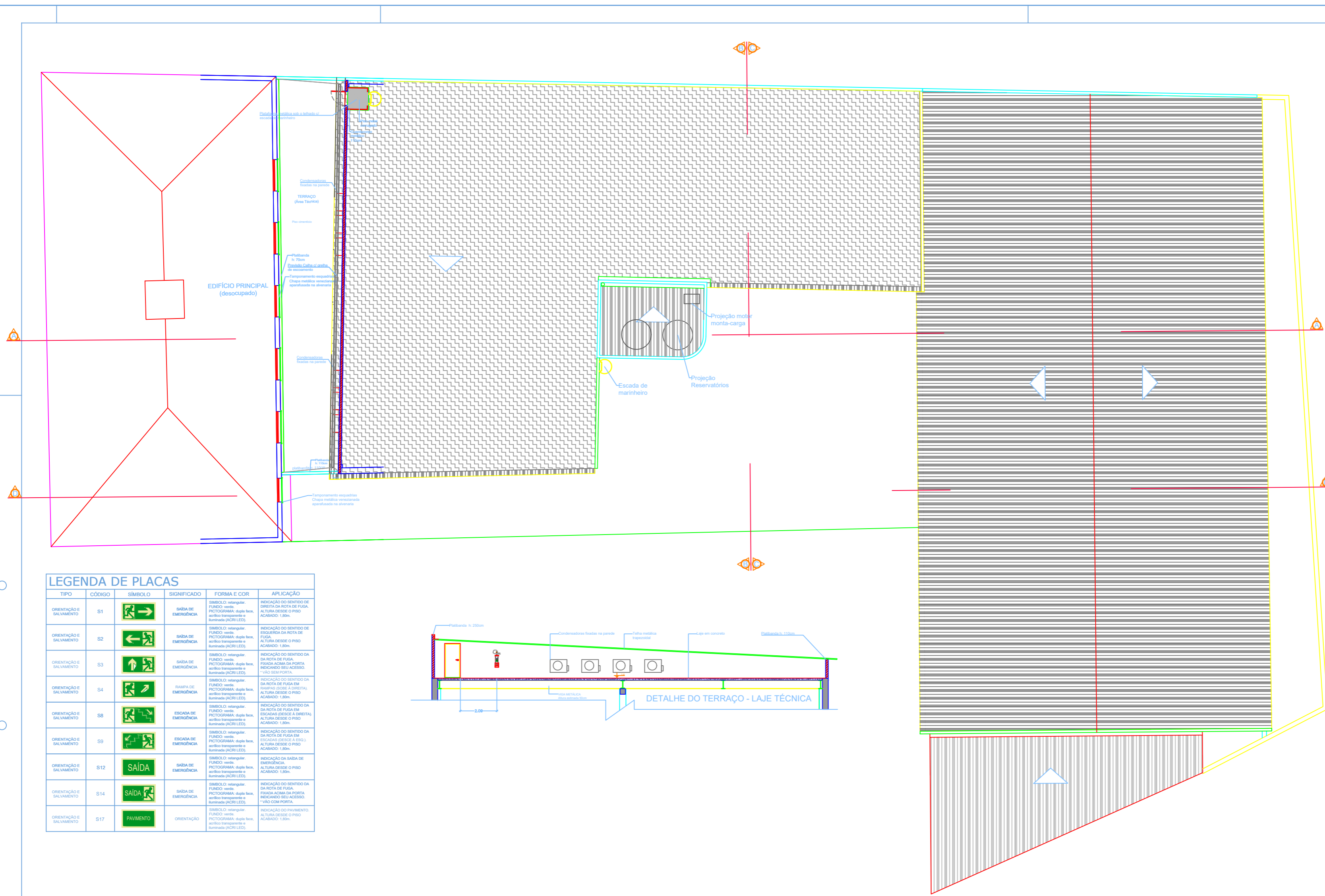
SÍMBOLO	DISCRIMINAÇÃO
	EXTINTOR PORTÁTIL DE PÓ QUÍMICO SECO ABC. NÃO COTADO: 20CM. (2x-4)RUC. INSTALAR NA PAREDE/COLUNA ALTA DA ALÇA DE SINALIZADO +LUM OU SINALIZADO.
	EXTINTOR PORTÁTIL DE DIOXÍDEO DE CARBONO CO2. NÃO COTADO: 50CM. INSTALAR NA PAREDE/COLUNA ALTA DA ALÇA DE SINALIZADO +LUM OU SINALIZADO.
	EXTINTOR SOBRE RODAS DE ÁGUA PRESSURIZADA AP. NÃO COTADO: 10CM.
	Central de alarme de incêndio.
	Aconedor manual de alarme de incêndio.
	Sistema de rede seca. 02 tomadas de 40mm (1.1/2 pol.)
	Rede Hidráulica (sistema de rede seca).
	Dispositivo de recalque simples.

SÍMBOLO	DISCRIMINAÇÃO	QTD.
	BLOCO AUTÔNOMO DE ILUMINAÇÃO DE EMERGÊNCIA, 127/220V@2W, 300 LUMENS, DIFUSOR EM ACRÍLICO FOSCO, BATERIA SELADA 3 HORAS, INSTALADO CONFORME PROJETO	16
	MINI BLOCO AUTÔNOMO DE ILUMINAÇÃO DE EMERGÊNCIA, COM TRÊS FARÓIS, BIVOLT, 3000 LUMENS, BATERIA SELADA AUTÔNOMIA DE 5 HORAS, INSTALADO CONFORME PROJETO	08
	BLOCO AUTÔNOMO DE ILUMINAÇÃO DE EMERGÊNCIA, 127/220V @ 2W, 600 LUMENS, DIFUSOR EM ACRÍLICO FOSCO, BATERIA SELADA 3 HORAS, INSTALADO NO TETO	16

PROJETO	ATUALIZAÇÃO DE PROJETO	22/02/2026
EMISSÃO	EMISSÃO INICIAL	22/09/2025
SECRETARIA DA FAZENDA DO ESTADO DO RIO GRANDE DO SUL DEPARTAMENTO DE ADMINISTRAÇÃO SEÇÃO DE INFRAESTRUTURA Rua Sigheira Campos nº 1044 - BENFRA - Fone (51) 3214.5426 - Porto Alegre / RS OBRA: DEPAD ARQUIVO GERAL (DECAM) LOCAL: AVENIDA FARRAPOS, 151 - BARRIO FLORESTA, PORTO ALEGRE - RS		
PROJETO LEGAL DO PLANO DE PREVENÇÃO DE INCÊNDIO SISTEMA DE ILUMINAÇÃO DE EMERGÊNCIA PLANTA BAIXA 2º PAVIMENTO AUTOR: JORGE ANTONINI - ENRQ. ELETRICISTA - CREA-RS 546.634		
PROJETA	ENRQ. JORGE ANTONINI	FRANCA
REVISOR	EDUARDO MELO	
APROVAÇÃO	DAISIERE FUGLIA	
DATA DE EMISSÃO	22/09/2025	
ESCALA: MÉDIA	ARQUIVO: REF: DECAM-PPC-09-ILUMINACAO-2P	PPCI-09-ILUMINACAO-2P

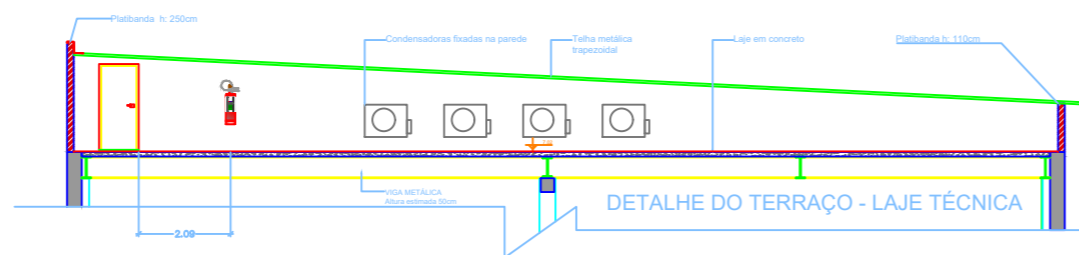
NOTAS GERAIS

1. AS LUMINÁRIAS DE EMERGÊNCIA DEVEM SER INSTALADAS DE ACORDO COM A RESOLUÇÃO TÉCNICA Nº 13/2025 CBMRS.
2. AS LUMINÁRIAS DE EMERGÊNCIA DEVEM SER DA LUXPRYME OU SIMILARES.



LEGENDA DE PLACAS

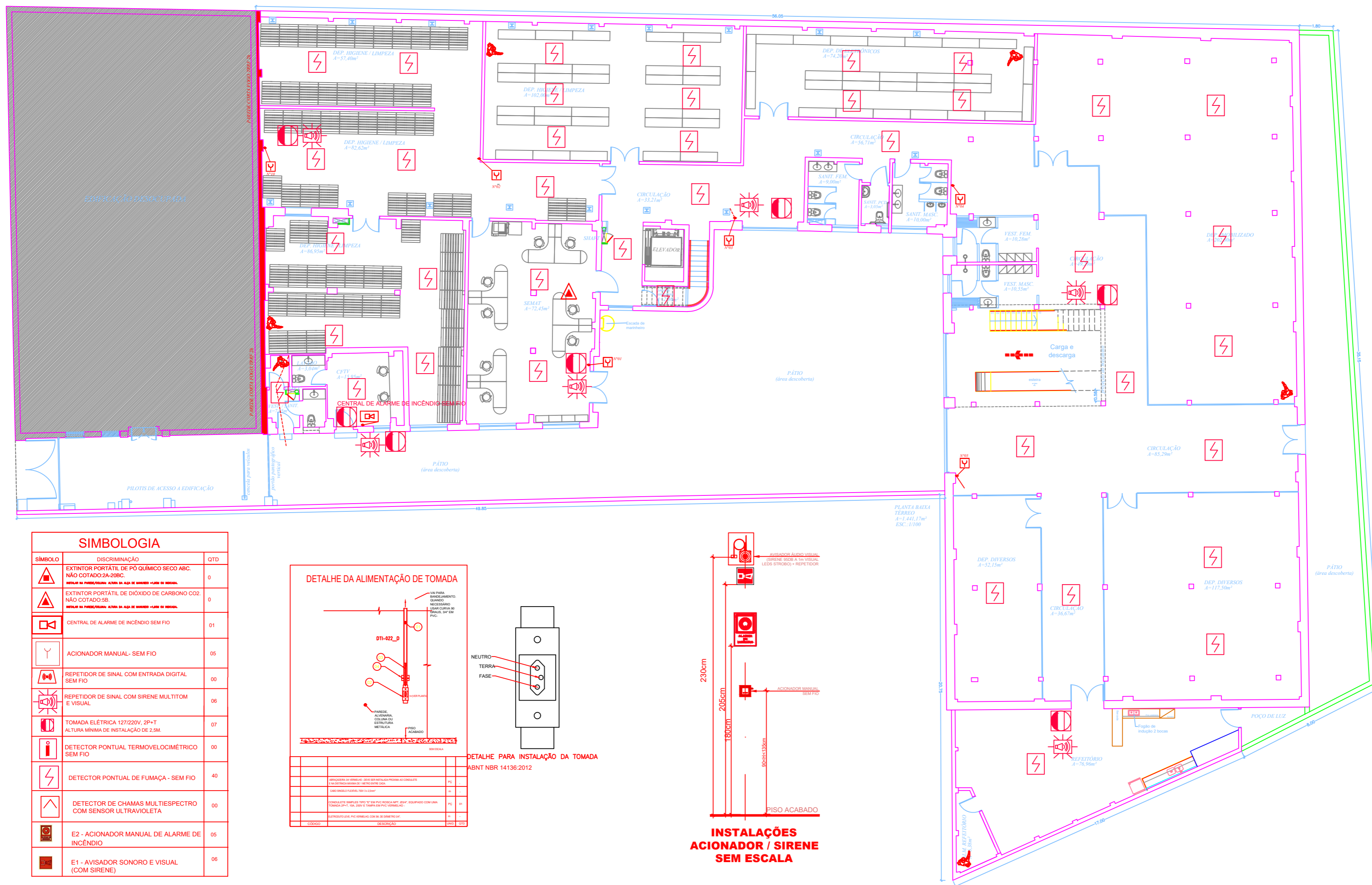
TIPO	CÓDIGO	SÍMBOLO	SIGNIFICADO	FORMA E COR	APLICAÇÃO
ORIENTAÇÃO E SALVAMENTO	S1		SADA DE EMERGÊNCIA	SÍMBOLO: retangular; FUNDO: verde; PICTOGRAMA: dupla boca, arêolas transparentes e luminada (ACR) LED;	INDICAÇÃO DO SENTIDO DE FUGA DA ROTA DE FUGA; ALTIMETRIA DESEDE O PISO ACABADO: 1,80m;
ORIENTAÇÃO E SALVAMENTO	S2		SADA DE EMERGÊNCIA	SÍMBOLO: retangular; FUNDO: verde; PICTOGRAMA: dupla boca, arêolas transparentes e luminada (ACR) LED;	INDICAÇÃO DO SENTIDO DE FUGA DA ROTA DE FUGA; ALTIMETRIA DESEDE O PISO ACABADO: 1,80m;
ORIENTAÇÃO E SALVAMENTO	S3		SADA DE EMERGÊNCIA	SÍMBOLO: retangular; FUNDO: verde; PICTOGRAMA: dupla boca, arêolas transparentes e luminada (ACR) LED;	INDICAÇÃO DO SENTIDO DA ROTA DE FUGA; FICANDO ACIMA DA PORTA INDICANDO SEU ACESSO; *VÃO SEM PORTA;
ORIENTAÇÃO E SALVAMENTO	S4		RAMPA DE EMERGÊNCIA	SÍMBOLO: retangular; FUNDO: verde; PICTOGRAMA: dupla boca, arêolas transparentes e luminada (ACR) LED;	INDICAÇÃO DO SENTIDO DA ROTA DE FUGA EM RAMPA; DOSE A DIREITA; ALTIMETRIA DESEDE O PISO ACABADO: 1,80m;
ORIENTAÇÃO E SALVAMENTO	S8		ESCALA DE EMERGÊNCIA	SÍMBOLO: retangular; FUNDO: verde; PICTOGRAMA: dupla boca, arêolas transparentes e luminada (ACR) LED;	INDICAÇÃO DO SENTIDO DA ROTA DE FUGA EM ESCADA; DOSE A DIREITA; ALTIMETRIA DESEDE O PISO ACABADO: 1,80m;
ORIENTAÇÃO E SALVAMENTO	S9		ESCALA DE EMERGÊNCIA	SÍMBOLO: retangular; FUNDO: verde; PICTOGRAMA: dupla boca, arêolas transparentes e luminada (ACR) LED;	INDICAÇÃO DO SENTIDO DA ROTA DE FUGA EM ESCADA; DOSE A ESQUERDA; ALTIMETRIA DESEDE O PISO ACABADO: 1,80m;
ORIENTAÇÃO E SALVAMENTO	S12		SADA DE EMERGÊNCIA	SÍMBOLO: retangular; FUNDO: verde; PICTOGRAMA: dupla boca, arêolas transparentes e luminada (ACR) LED;	INDICAÇÃO DA SADA DE EMERGÊNCIA; ALTIMETRIA DESEDE O PISO ACABADO: 1,80m;
ORIENTAÇÃO E SALVAMENTO	S14		SADA DE EMERGÊNCIA	SÍMBOLO: retangular; FUNDO: verde; PICTOGRAMA: dupla boca, arêolas transparentes e luminada (ACR) LED;	INDICAÇÃO DO SENTIDO DA ROTA DE FUGA; FICANDO ACIMA DA PORTA INDICANDO SEU ACESSO; *VÃO COM PORTA;
ORIENTAÇÃO E SALVAMENTO	S17		ORIENTAÇÃO	SÍMBOLO: retangular; FUNDO: verde; PICTOGRAMA: dupla boca, arêolas transparentes e luminada (ACR) LED;	INDICAÇÃO DO PAVIMENTO; ALTIMETRIA DESEDE O PISO ACABADO: 1,80m;



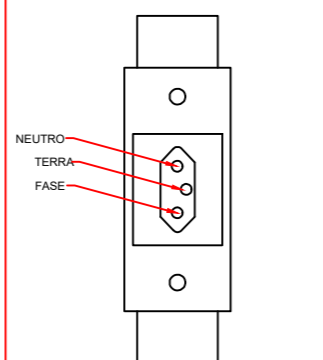
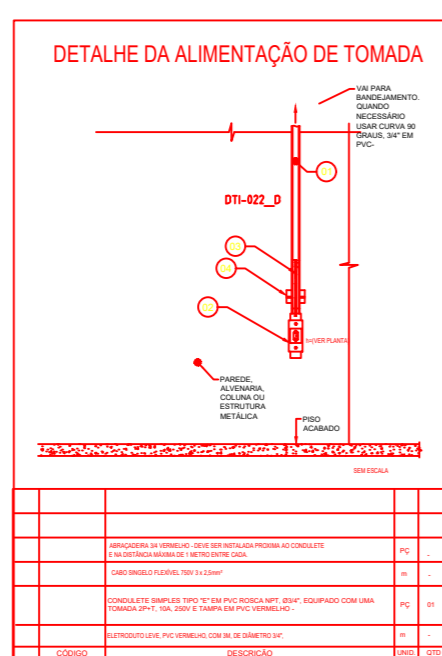
PROJETA CAD.	ENG. JORGE ANTONINI	FRANCA.
REVISOR.	EDUARDO MELO	
APROVAÇÃO	ESMEREQUE PASARIN	
DATA DE EMISSÃO	20/11/2025	
ESCALA	RESCALA	
ARQUIVO:	REF-DECAM-PPCI-10-ILUMINACAO-COB	PPCI-10-ILUMINACAO-COB

NOTAS GERAIS

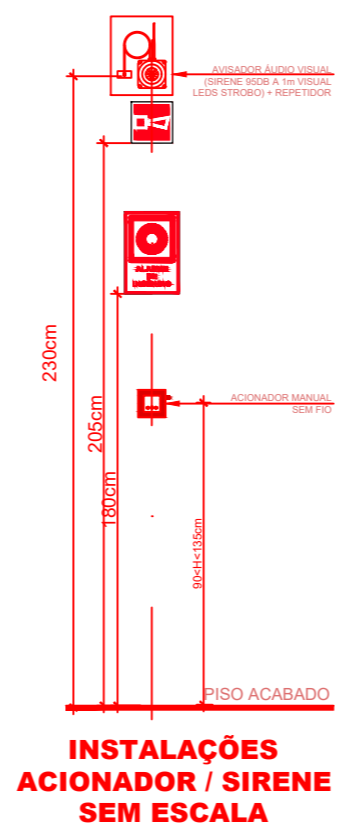
- O PROJETO E EXECUÇÃO DAS INSTALAÇÕES DO SDAI DEVEM SER REALIZADOS DE ACORDO COM A RESOLUÇÃO TÉCNICA Nº 18/2025 DO CBMR5 - SISTEMAS DE DETECÇÃO E ALARME DE INCÊNDIO;
- DEVE SER UTILIZADA A CENTRAL DE DETECÇÃO E ALARME DE INCÊNDIO COM TECNOLOGIA SEM FIO DO FABRICANTE FIREBEE;
- AS PLACAS E1 E E2 DEVEM SER INSTALADAS JUNTO AOS ACIONADORES MANUAIS E AVISADORES SONOROS.



SIMBOLOGIA		
SÍMBOLO	DISCRIMINAÇÃO	QTD
	EXTINTOR PORTÁTIL DE PÓ QUÍMICO SECO ABC. NÃO COTADO 2A-20B.C. <i>DETALHE NA PROSPECÇÃO: ACESSO À ÁGUA DE SANEAMENTO - LARVA DO SANEAMENTO.</i>	0
	EXTINTOR PORTÁTIL DE DIÓXIDO DE CARBONO CO2. NÃO COTADO 5B. <i>DETALHE NA PROSPECÇÃO: ACESSO À ÁGUA DE SANEAMENTO - LARVA DO SANEAMENTO.</i>	0
	CENTRAL DE ALARME DE INCÊNDIO SEM FIO	01
	ACIONADOR MANUAL - SEM FIO	05
	REPETIDOR DE SINAL COM ENTRADA DIGITAL SEM FIO	00
	REPETIDOR DE SINAL COM SIRENE MULTITOM E VISUAL	06
	TOMADA ELÉTRICA 127/220V, 2P+T. ALTURA MÍNIMA DE INSTALAÇÃO DE 2,0M.	07
	DETECTOR PONTUAL TERMOVELOCIMÉTRICO SEM FIO	00
	DETECTOR PONTUAL DE FUMAÇA - SEM FIO	40
	DETECTOR DE CHAMAS MULTIESPECTRO COM SENSOR ULTRAVIOLETA	00
	E2 - ACIONADOR MANUAL DE ALARME DE INCÊNDIO	05
	E1 - AVISADOR SONORO E VISUAL (COM SIRENE)	06



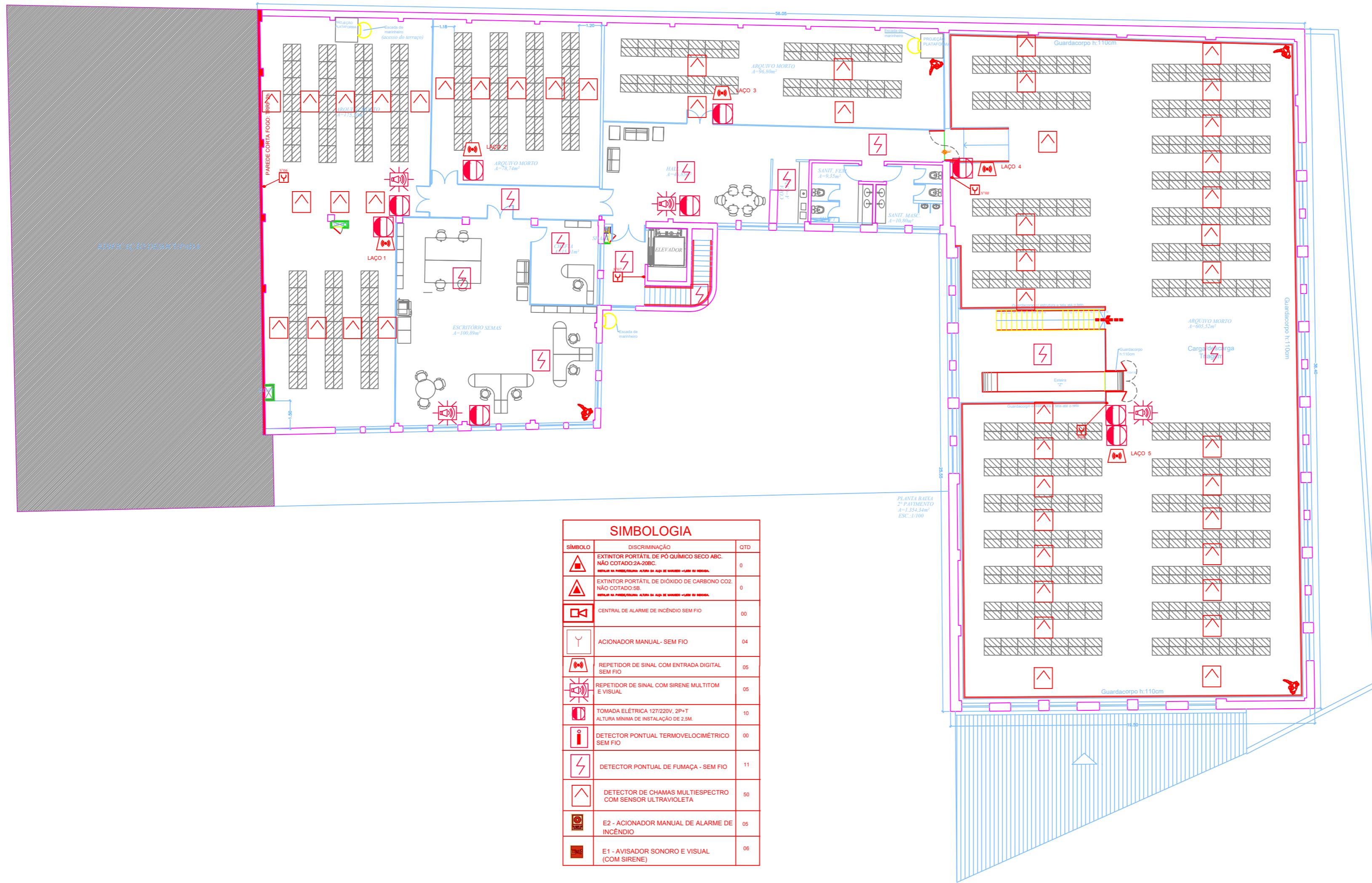
DETALHE PARA INSTALAÇÃO DA TOMADA
ABNT NBR 14136:2012



EMIÇÃO INICIAL		22/02/2026
SECRETARIA DA FAZENDA DO ESTADO DO RIO GRANDE DO SUL DEPARTAMENTO DE ADMINISTRAÇÃO SEÇÃO DE INFRAESTRUTURA Rua Siqueira Campos nº 1044 - SENFRA - Ison (51) 3214-5426 - Porto Alegre / RS OBRA: DEPAD ARQUIVO GERAL (DECAM) LOCAL: AVENIDA FARRAPÓS, 151 - BARRIO FLORESTA, PORTO ALEGRE - RS		
PROJETO EXECUTIVO DO PLANO DE PREVENÇÃO DE INCÊNDIO SISTEMA DE DETECÇÃO E ALARME DE INCÊNDIO PLANTA BAIXA TÉRREO AUTOR: JORGE ANTONINI - ENG. ELETRICISTA - CREA-RS 048.634		
PROJETISTA CAD: ENO. JORGE ANTONINI	REVISOR: EDUARDO MELO	PROCHA: PP-CI-11-SDAI-T
APROVAÇÃO: GUILHERME PUGLIA	DATA DE EMISSÃO: 2025/02/20	REF-DECAM-PPCI-11-SDAI-T
TÉCNICA: INDICADA	ARQUIVO:	

NOTAS GERAIS

- O PROJETO E EXECUÇÃO DAS INSTALAÇÕES DO SDAI DEVEM SER REALIZADOS DE ACORDO COM A RESOLUÇÃO TÉCNICA Nº 18/2025 DO CBMRS - SISTEMAS DE DETECÇÃO E ALARME DE INCÊNDIO;
- DEVE SER UTILIZADA A CENTRAL DE DETECÇÃO E ALARME DE INCÊNDIO COM TECNOLOGIA SEM FIO DO FABRICANTE FIREBEE;
- AS PLACAS E1 E E2 DEVEM SER INSTALADAS JUNTO AOS ACIONADORES MANUAIS E AVISADORES SONOROS.



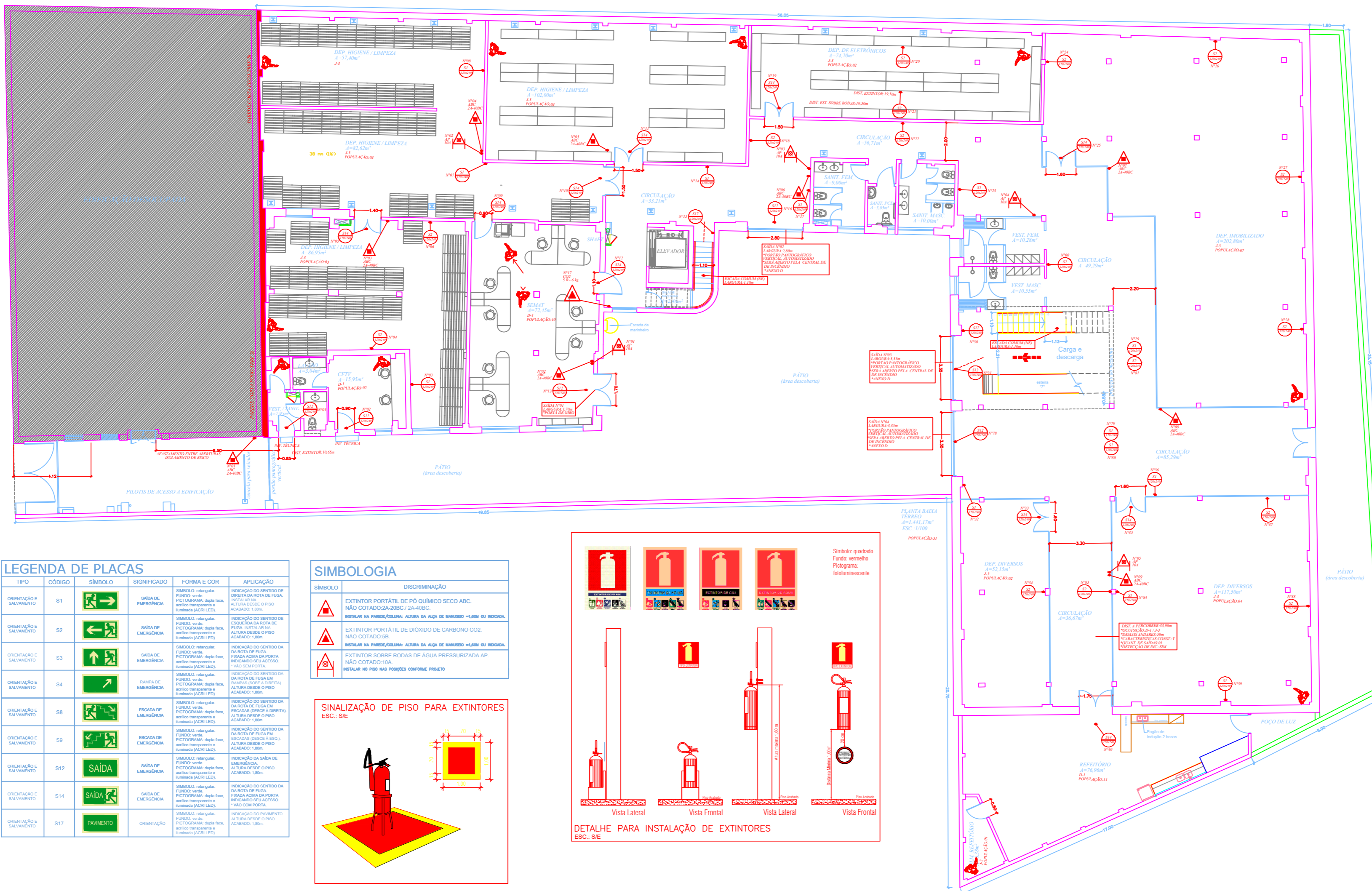
SIMBOLOGIA		
SÍMBOLO	DISCRIMINAÇÃO	QTD
	EXTINTOR PORTÁTIL DE PÓ QUÍMICO SECO ABC. NÃO COTADO/2A.205C.	0
	EXTINTOR PORTÁTIL DE DÍÓXIDO DE CARBONO CO2 NÃO COTADO/5B.	0
	CENTRAL DE ALARME DE INCÊNDIO SEM FIO	00
	ACIONADOR MANUAL - SEM FIO	04
	REPETIDOR DE SINAL COM ENTRADA DIGITAL SEM FIO	05
	REPETIDOR DE SINAL COM SIRENE MULTITOM E VISUAL	05
	TOMADA ELÉTRICA 127/220V, 2P+T ALTURA MÍNIMA DE INSTALAÇÃO DE 2.5M.	10
	DETECTOR PONTUAL TERMOVELOCIMÉTRICO SEM FIO	00
	DETECTOR PONTUAL DE FUMAÇA - SEM FIO	11
	DETECTOR DE CHAMAS MULTIESPECTRO COM SENSOR ULTRAVIOLETA	50
	E2 - ACIONADOR MANUAL DE ALARME DE INCÊNDIO	05
	E1 - AVISADOR SONORO E VISUAL (COM SIRENE)	06

PLANTA BAIXA
2º PAVIMENTO
A=1.334,8m²
ESC.: 1/100

000	EMISSÃO INICIAL	22/02/2026
SECRETARIA DA FAZENDA DO ESTADO DO RIO GRANDE DO SUL DEPARTAMENTO DE ADMINISTRAÇÃO SEÇÃO DE INFRAESTRUTURA <small>Rua Rui Barbosa, 111 - 91441-900 - São Paulo - SP</small> <small>LABOR. CENT. DE PROJ. GERAL (DE-CAM)</small> <small>LOCAL: AVENIDA FARFAPÓS, 151 - BARRIO FLORESTA, PORTO ALEGRE - RS</small>		
PROJETO EXECUTIVO DO PLANO DE PREVENÇÃO DE INCÊNDIO SISTEMA DE DETECÇÃO E ALARME DE INCÊNDIO PLANTA BAIXA 2º PAVIMENTO AUTOR: JORGE ANTONINI - ENG. ELETRICISTA - CRE-RES 048.634		
PROJETISTA CAD:	ENG. JORGE ANTONINI	FRANCHA:
REVISOR:	EDUARDO MELO	
APROVAÇÃO:	EDUARDO MELO	
DATA DE EMISSÃO:	22/02/2026	
ESCALA:	INDICADA	
ARQUIVO:	REF-DECAM-PPCI-12-SDAI-2P	PPCI-12-SDAI-2P

NOTAS GERAIS

- AS INSTALAÇÕES DAS PLACAS DE SINALIZAÇÃO DEVE SER REALIZADA DE ACORDO COM A RESOLUÇÃO TÉCNICA Nº 12/2021 DO CBMR5 - SINALIZAÇÃO DE EMERGÊNCIA;
- OS EXTINTORES DEVEM SER DA KIDDE OU SIMILARES;
- AS PLACAS FOTOLUMINESCENTES DEVEM TER CERTIFICAÇÃO DA ABNT;



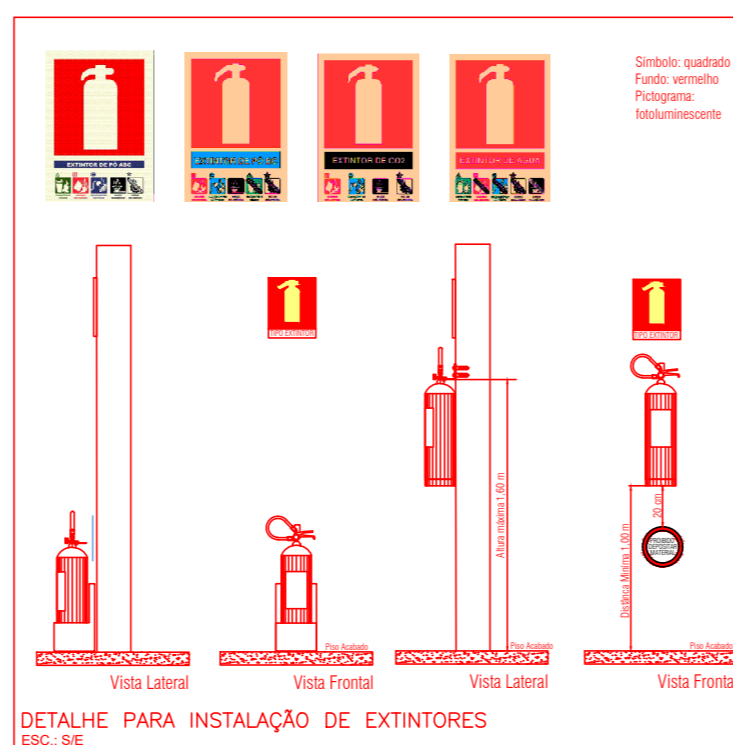
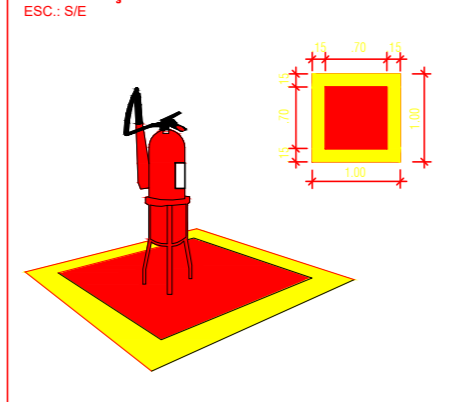
LEGENDA DE PLACAS

TIPO	CÓDIGO	SÍMBOLO	SIGNIFICADO	FORMA E COR	APLICAÇÃO
ORIENTAÇÃO E SALVAMENTO	S1		SABIA DE EMERGÊNCIA	SÍMBOLO: intergral; FUNDO: verde; PICTOGRAMA: seta para a direita; BARRAS: (ACR) LED	INDICAÇÃO DO SENTIDO DE FUGA DA ROTA DE FUGA; ALTIMETRIA: 20-200CM; NÃO COTADO-10A
ORIENTAÇÃO E SALVAMENTO	S2		SABIA DE EMERGÊNCIA	SÍMBOLO: intergral; FUNDO: verde; PICTOGRAMA: seta para a esquerda; BARRAS: (ACR) LED	INDICAÇÃO DO SENTIDO DE FUGA DA ROTA DE FUGA; ALTIMETRIA: 20-200CM; NÃO COTADO-10A
ORIENTAÇÃO E SALVAMENTO	S3		SABIA DE EMERGÊNCIA	SÍMBOLO: intergral; FUNDO: verde; PICTOGRAMA: seta para cima; BARRAS: (ACR) LED	INDICAÇÃO DO SENTIDO DE FUGA DA ROTA DE FUGA; ALTIMETRIA: 20-200CM; NÃO COTADO-10A
ORIENTAÇÃO E SALVAMENTO	S4		SABIA DE EMERGÊNCIA	SÍMBOLO: intergral; FUNDO: verde; PICTOGRAMA: seta para baixo; BARRAS: (ACR) LED	INDICAÇÃO DO SENTIDO DE FUGA DA ROTA DE FUGA; ALTIMETRIA: 20-200CM; NÃO COTADO-10A
ORIENTAÇÃO E SALVAMENTO	S8		ESCALADA DE EMERGÊNCIA	SÍMBOLO: intergral; FUNDO: verde; PICTOGRAMA: seta para a direita com escada; BARRAS: (ACR) LED	INDICAÇÃO DO SENTIDO DA ROTA DE FUGA EM ESCALAS (SENDA A DIREITA); ALTIMETRIA: 20-200CM; NÃO COTADO-10A
ORIENTAÇÃO E SALVAMENTO	S9		ESCALADA DE EMERGÊNCIA	SÍMBOLO: intergral; FUNDO: verde; PICTOGRAMA: seta para a esquerda com escada; BARRAS: (ACR) LED	INDICAÇÃO DO SENTIDO DA ROTA DE FUGA EM ESCALAS (SENDA A ESQUERDA); ALTIMETRIA: 20-200CM; NÃO COTADO-10A
ORIENTAÇÃO E SALVAMENTO	S12		SABIA DE EMERGÊNCIA	SÍMBOLO: intergral; FUNDO: verde; PICTOGRAMA: seta para a direita; BARRAS: (ACR) LED	INDICAÇÃO DO SENTIDO DA ROTA DE FUGA; ALTIMETRIA: 20-200CM; NÃO COTADO-10A
ORIENTAÇÃO E SALVAMENTO	S14		SABIA DE EMERGÊNCIA	SÍMBOLO: intergral; FUNDO: verde; PICTOGRAMA: seta para a direita; BARRAS: (ACR) LED	INDICAÇÃO DO SENTIDO DA ROTA DE FUGA; ALTIMETRIA: 20-200CM; NÃO COTADO-10A
ORIENTAÇÃO E SALVAMENTO	S17		ORIENTAÇÃO	SÍMBOLO: intergral; FUNDO: verde; PICTOGRAMA: seta para a direita; BARRAS: (ACR) LED	INDICAÇÃO DO PAVIMENTO ACABADO-10B

SIMBOLOGIA

SÍMBOLO	DISCRIMINAÇÃO
	EXTINTOR PORTÁTIL DE PÓ QUÍMICO SECO ABC. NÃO COTADO-20-200CM; 20-400CM; INSTALAR NA PAREDE/COLUNA; ALTURA DA ALÇA DE MANEIO = 1,00M OU INDICADA.
	EXTINTOR PORTÁTIL DE DIÓXIDO DE CARBONO CO2. NÃO COTADO-SB.
	EXTINTOR SOBRE RODAS DE ÁGUA PRESSURIZADA AP. NÃO COTADO-10A.
	INSTALAR NO PISO NAS POSIÇÕES CONFORME PROJETO

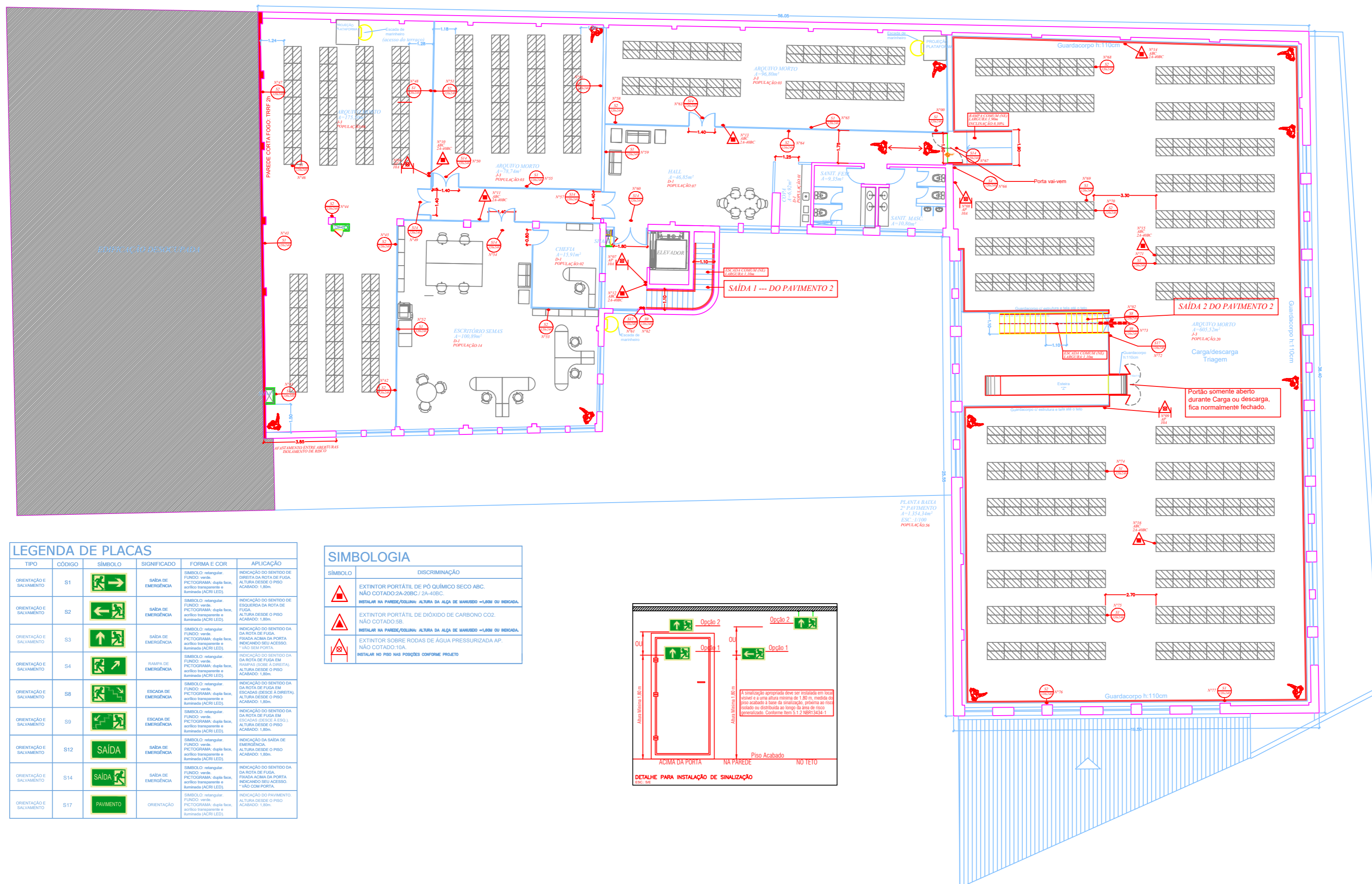
SINALIZAÇÃO DE PISO PARA EXTINTORES ESC: SE



PROJETO	EMISSÃO INICIAL	22/02/2028
SECRETARIA DA FAZENDA DO ESTADO DO RIO GRANDE DO SUL DEPARTAMENTO DE ADMINISTRAÇÃO SEÇÃO DE INFRAESTRUTURA Rua Siqueira Campos nº 1044 - SEBRUR, Anjo (51) 3214-5425 - Porto Alegre / RS OBRA: DEPÓSIO ARQUIVO GERAL (DEGAM) LOCAL: AVENIDA FARRAPÓS, 151 - BARRIO FLORESTA, PORTO ALEGRE - RS		
PROJETO EXECUTIVO DO PLANO DE PREVENÇÃO DE INCÊNDIO EXTINTORES E PLACAS DE SINALIZAÇÃO DA ROTA DE FUGA PLANTA BAIXA TÉRREO AUTOR: JORGE ANTONINI - ENG. ELETRICISTA - CREA-RS 048 044		
PROJETISTA CAD.	ENG. JORGE ANTONINI	FRANCA
REVISOR	EDUARDO MELLO	PPCI-14-SINALIZACAO-EXTINTORES-T
APROVADO	OSWALDO PUGLIA	
DATA DE EMISSÃO	22/02/2028	REF-DEGAM-PPCI-14-
ESCALA: INDICADA	ARQUIVO:	SINALIZACAO-EXTINTORES-T

NOTAS GERAIS

1. AS INSTALAÇÕES DAS PLACAS DE SINALIZAÇÃO DEVE SER REALIZADA DE ACORDO COM A RESOLUÇÃO TÉCNICA Nº 12/2021 DO CBMR5 - SINALIZAÇÃO DE EMERGÊNCIA;
2. OS EXTINTORES DEVEM SER DA KIDDE OU SIMILARES;
3. AS PLACAS FOTOLUMINESCENTES DEVEM TER CERTIFICAÇÃO DA ABNT;

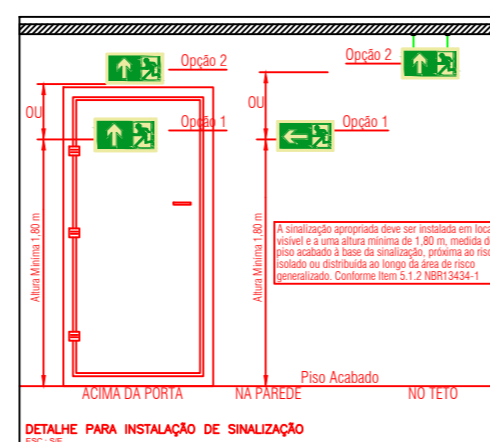


LEGENDA DE PLACAS

TIPO	CÓDIGO	SÍMBOLO	SIGNIFICADO	FORMA E COR	APLICAÇÃO
ORIENTAÇÃO E SALVAMENTO	S1		SAÍDA DE EMERGÊNCIA	SÍMBOLO: interagir-FUNDO verde; PICTOGRAMA: dupla linha amarela transparente e bordado (ACRILEX)	INDICAÇÃO DO SENTIDO DE FUGA DA ROTA DE FUGA; ALTURA DESEU PRISO ACABADO: 1,80m.
ORIENTAÇÃO E SALVAMENTO	S2		SAÍDA DE EMERGÊNCIA	SÍMBOLO: interagir-FUNDO verde; PICTOGRAMA: dupla linha amarela transparente e bordado (ACRILEX)	INDICAÇÃO DO SENTIDO DE FUGA DA ROTA DE FUGA; ALTURA DESEU PRISO ACABADO: 1,80m.
ORIENTAÇÃO E SALVAMENTO	S3		SAÍDA DE EMERGÊNCIA	SÍMBOLO: interagir-FUNDO verde; PICTOGRAMA: dupla linha amarela transparente e bordado (ACRILEX)	INDICAÇÃO DO SENTIDO DA ROTA DE FUGA EM DIREÇÃO DO ACESSO; ALTURA DESEU PRISO ACABADO: 1,80m.
ORIENTAÇÃO E SALVAMENTO	S4		RAMPA DE EMERGÊNCIA	SÍMBOLO: interagir-FUNDO verde; PICTOGRAMA: dupla linha amarela transparente e bordado (ACRILEX)	INDICAÇÃO DO SENTIDO DA ROTA DE FUGA EM DIREÇÃO DO ACESSO; ALTURA DESEU PRISO ACABADO: 1,80m.
ORIENTAÇÃO E SALVAMENTO	S8		ERCAÇA DE EMERGÊNCIA	SÍMBOLO: interagir-FUNDO verde; PICTOGRAMA: dupla linha amarela transparente e bordado (ACRILEX)	INDICAÇÃO DO SENTIDO DA ROTA DE FUGA EM DIREÇÃO DO ACESSO; ALTURA DESEU PRISO ACABADO: 1,80m.
ORIENTAÇÃO E SALVAMENTO	S9		ERCAÇA DE EMERGÊNCIA	SÍMBOLO: interagir-FUNDO verde; PICTOGRAMA: dupla linha amarela transparente e bordado (ACRILEX)	INDICAÇÃO DO SENTIDO DA ROTA DE FUGA EM DIREÇÃO DO ACESSO; ALTURA DESEU PRISO ACABADO: 1,80m.
ORIENTAÇÃO E SALVAMENTO	S12		SAÍDA DE EMERGÊNCIA	SÍMBOLO: interagir-FUNDO verde; PICTOGRAMA: dupla linha amarela transparente e bordado (ACRILEX)	INDICAÇÃO DA SAÍDA DE EMERGÊNCIA; ALTURA DESEU PRISO ACABADO: 1,80m.
ORIENTAÇÃO E SALVAMENTO	S14		SAÍDA DE EMERGÊNCIA	SÍMBOLO: interagir-FUNDO verde; PICTOGRAMA: dupla linha amarela transparente e bordado (ACRILEX)	INDICAÇÃO DO SENTIDO DA ROTA DE FUGA; ALTURA DESEU PRISO ACABADO: 1,80m.
ORIENTAÇÃO E SALVAMENTO	S17		ORIENTAÇÃO	SÍMBOLO: interagir-FUNDO verde; PICTOGRAMA: dupla linha amarela transparente e bordado (ACRILEX)	INDICAÇÃO DO PAVIMENTO; ALTURA DESEU PRISO ACABADO: 1,80m.

SIMBOLOGIA

SÍMBOLO	DISCRIMINAÇÃO
	EXTINTOR PORTÁTIL DE PÓ QUÍMICO SECO ABC. NÃO COTADO 2A-OPR/COZ-ABC. INSTALAR NA PAREDE/COLUNA; ALTURA DA ALÇA DE MANUSEIO = 1,80m OU EQUIVALENTE.
	EXTINTOR PORTÁTIL DE DÍOXIDO DE CARBONO CO2. NÃO COTADO 5B. INSTALAR NA PAREDE/COLUNA; ALTURA DA ALÇA DE MANUSEIO = 1,80m OU EQUIVALENTE.
	EXTINTOR SOBRE RODAS DE ÁGUA PRESSURIZADA AP. NÃO COTADO 10A. INSTALAR NO PRISO NAS POSIÇÕES CORRESPONDENTES.



PROJETAÇÃO	ENG. JOSÉ ANTONIO	PROJETAÇÃO	
REVISÃO	EDUARDO MELO	PROJETAÇÃO	
APROVAÇÃO	GUILHERME PUGLIA	PROJETAÇÃO	
DATA DE EMISSÃO	20/05/2024	REF: DECAM-PPCH-15	PPCI-15-SINALIZACAO-EXTINTORES-2P
TÍTULO: INDICADOR	ARQUIVO:	SINALIZACAO-EXTINTORES-2P	

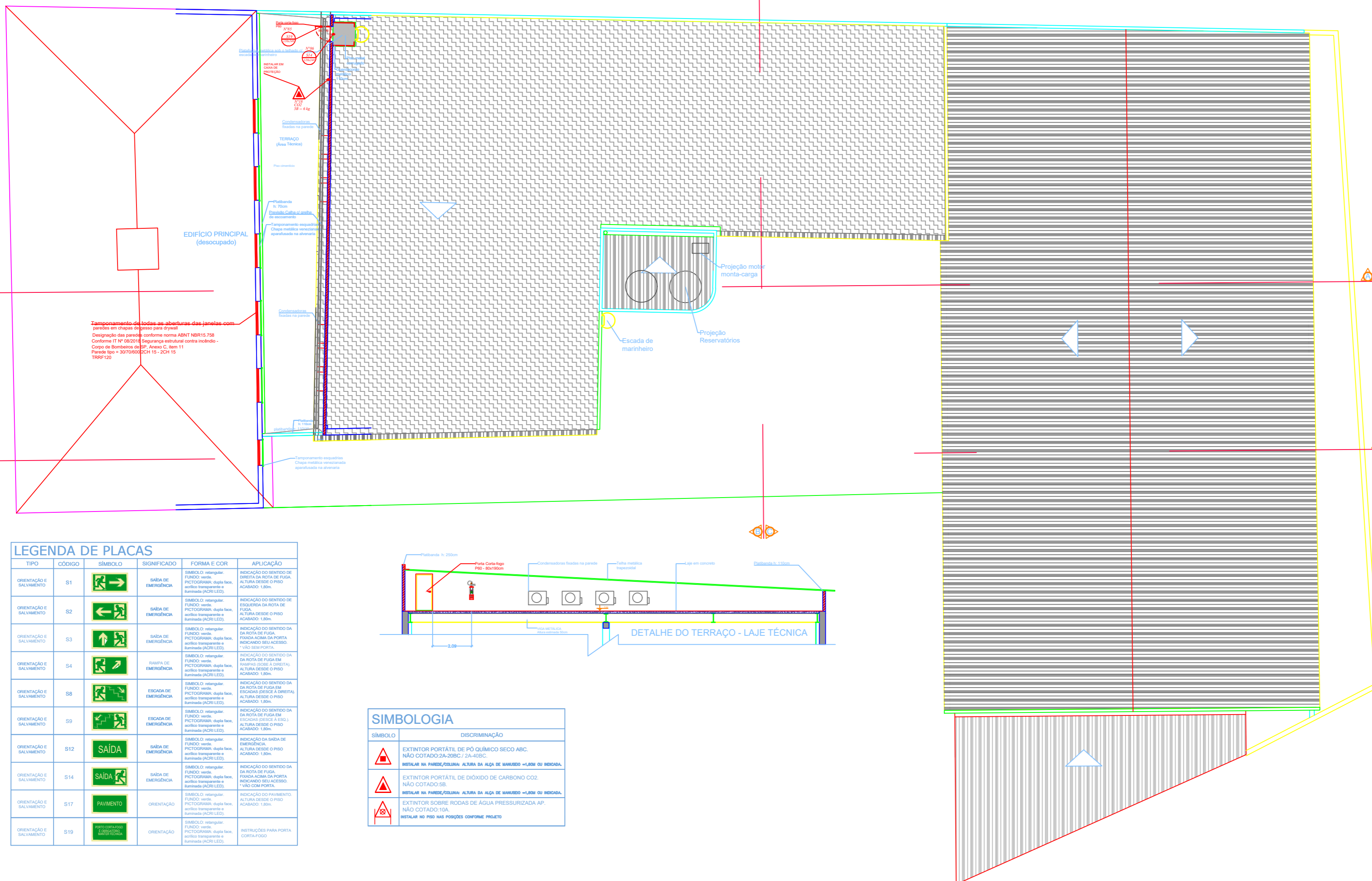
SECRETARIA DA FAZENDA DO ESTADO DO RIO GRANDE DO SUL
 DEPARTAMENTO DE ADMINISTRAÇÃO | SEÇÃO DE INFRAESTRUTURA
 Rua Siqueira Campos nº 1044 - SENEIRA - Torre (51) 3214.5420 - Porto Alegre / RS
 OBRA: DEPAD ARQUIVO GERAL (DEGAM)
 LOCAL: AVENIDA FARFAPÓS, 151 - BARRIO FLORESTA, PORTO ALEGRE - RS

PROJETO EXECUTIVO DO PLANO DE PREVENÇÃO DE INCÊNDIO
 EXTINTORES E PLACAS DE SINALIZAÇÃO DA ROTA DE FUGA
 PLANTA BAIXA 2º PAVIMENTO
 AUTOR: JOSÉ ANTONIO - ENG. ELETRICISTA - CREA-RS 048.634

PROJETAÇÃO: ENG. JOSÉ ANTONIO
 REVISÃO: EDUARDO MELO
 APROVAÇÃO: GUILHERME PUGLIA
 DATA DE EMISSÃO: 20/05/2024
 TÍTULO: INDICADOR

NOTAS GERAIS

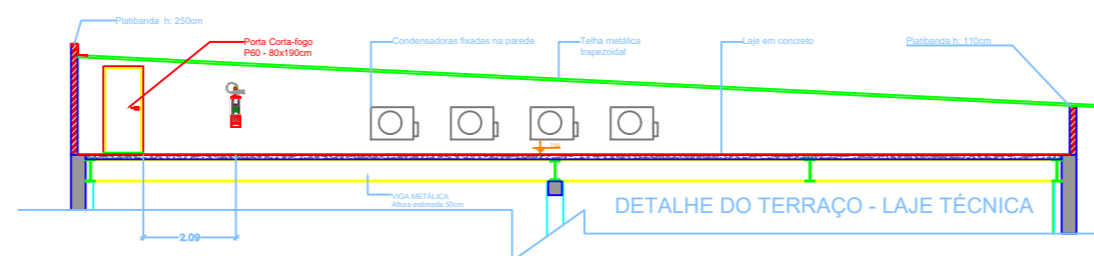
1. AS INSTALAÇÕES DAS PLACAS DE SINALIZAÇÃO DEVE SER REALIZADA DE ACORDO COM A RESOLUÇÃO TÉCNICA Nº 12/2021 DO CBMR5 - SINALIZAÇÃO DE EMERGÊNCIA;
2. OS EXTINTORES DEVEM SER DA KIDDE OU SIMILARES;
3. AS PLACAS FOTOLUMINESCENTES DEVEM TER CERTIFICAÇÃO DA ABNT;



Tamponamento de todas as aberturas das janelas com janelas em chapas de vidro para Drywall
 Designação das paredes conforme norma ABNT NBR15.758
 Conforme IT Nº 08/2014 Segurança estrutural contra incêndio - Corpo de Bombeiros de RJ, Anexo C, item 11
 Parede tipo = 30/70/50/50CH 15 - 2CH 15
 TRSF 10

TIPO	CÓDIGO	SÍMBOLO	SIGNIFICADO	FORMA E COR	APLICAÇÃO
ORIENTAÇÃO E SALVAMENTO	S1		SABIA DE EMERGÊNCIA	SÍMBOLO: - sinalização FUNDO: verde PICTOGRAMA: dupla face, acrílico transparente e luminado (ACRÍ LED)	INDICAÇÃO DO SENTIDO DE SAÍDA DA ROTA DE FUGA. ALTURA DESDE O PISO ACABADO: 1,80m.
ORIENTAÇÃO E SALVAMENTO	S2		SABIA DE EMERGÊNCIA	SÍMBOLO: - sinalização FUNDO: verde PICTOGRAMA: dupla face, acrílico transparente e luminado (ACRÍ LED)	INDICAÇÃO DO SENTIDO DE SAÍDA DA ROTA DE FUGA. ALTURA DESDE O PISO ACABADO: 1,80m.
ORIENTAÇÃO E SALVAMENTO	S3		SABIA DE EMERGÊNCIA	SÍMBOLO: - sinalização FUNDO: verde PICTOGRAMA: dupla face, acrílico transparente e luminado (ACRÍ LED)	INDICAÇÃO DO SENTIDO DA ROTA DE FUGA. ALTURA DESDE O PISO ACABADO: 1,80m.
ORIENTAÇÃO E SALVAMENTO	S4		SABIA DE EMERGÊNCIA	SÍMBOLO: - sinalização FUNDO: verde PICTOGRAMA: dupla face, acrílico transparente e luminado (ACRÍ LED)	INDICAÇÃO DO SENTIDO DA ROTA DE FUGA. ALTURA DESDE O PISO ACABADO: 1,80m.
ORIENTAÇÃO E SALVAMENTO	S8		ESCALADA DE EMERGÊNCIA	SÍMBOLO: - sinalização FUNDO: verde PICTOGRAMA: dupla face, acrílico transparente e luminado (ACRÍ LED)	INDICAÇÃO DO SENTIDO DA ROTA DE FUGA EM ESCALAS (DESCIDA OU SUBIDA). ALTURA DESDE O PISO ACABADO: 1,80m.
ORIENTAÇÃO E SALVAMENTO	S9		ESCALADA DE EMERGÊNCIA	SÍMBOLO: - sinalização FUNDO: verde PICTOGRAMA: dupla face, acrílico transparente e luminado (ACRÍ LED)	INDICAÇÃO DO SENTIDO DA ROTA DE FUGA EM ESCALAS (DESCIDA OU SUBIDA). ALTURA DESDE O PISO ACABADO: 1,80m.
ORIENTAÇÃO E SALVAMENTO	S12		SABIA DE EMERGÊNCIA	SÍMBOLO: - sinalização FUNDO: verde PICTOGRAMA: dupla face, acrílico transparente e luminado (ACRÍ LED)	INDICAÇÃO DA SAÍDA DE EMERGÊNCIA. ALTURA DESDE O PISO ACABADO: 1,80m.
ORIENTAÇÃO E SALVAMENTO	S14		SABIA DE EMERGÊNCIA	SÍMBOLO: - sinalização FUNDO: verde PICTOGRAMA: dupla face, acrílico transparente e luminado (ACRÍ LED)	INDICAÇÃO DO SENTIDO DA ROTA DE FUGA. ALTURA DESDE O PISO ACABADO: 1,80m.
ORIENTAÇÃO E SALVAMENTO	S17		ORIENTAÇÃO	SÍMBOLO: - sinalização FUNDO: verde PICTOGRAMA: dupla face, acrílico transparente e luminado (ACRÍ LED)	INDICAÇÃO DO PAVIMENTO. ALTURA DESDE O PISO ACABADO: 1,80m.
ORIENTAÇÃO E SALVAMENTO	S19		ORIENTAÇÃO	SÍMBOLO: - sinalização FUNDO: verde PICTOGRAMA: dupla face, acrílico transparente e luminado (ACRÍ LED)	INSTRUÇÕES PARA PORTA ESCADA/FUGA.

SÍMBOLO	DISCRIMINAÇÃO
	EXTINTOR PORTÁTIL DE PÓ QUÍMICO SECO ABC. NÃO COTADO: 2A-20BC / 2A-10BC. INSTALAR NA PAREDE/COLUNA. ALTURA DA ALÇA DE MANEIO = 1,60m OU MENOR.
	EXTINTOR PORTÁTIL DE DIÓXIDO DE CARBONO CO2. NÃO COTADO: SE. INSTALAR NA PAREDE/COLUNA. ALTURA DA ALÇA DE MANEIO = 1,60m OU MENOR.
	EXTINTOR SOBRE RODAS DE ÁGUA PRESSURIZADA AP. NÃO COTADO: 10A. INSTALAR NO PISO NAS POSIÇÕES CONFORME PROJETO.



EMISSÃO INICIAL		22/02/2026
SECRETARIA DA FAZENDA DO ESTADO DO RIO GRANDE DO SUL DEPARTAMENTO DE ADMINISTRAÇÃO SEÇÃO DE INFRAESTRUTURA Rua Siqeuia Campos nº 554 - ISENFR - Itajaí (51) 3214.5426 - Porto Alegre / RS OBRA: DESPACHO GERAL (DECAM) LOCAL: AVENIDA FARRAPO, 151 - BAIRRO FLORESTA, PORTO ALEGRE - RS		
PROJETO EXECUTIVO DO PLANO DE PREVENÇÃO DE INCÊNDIO EXTINTORES E PLACAS DE SINALIZAÇÃO DA ROTA DE FUGA PLANTA BAIXA COBERTURA AUTOR: JORGE ANTONINI - ENG. ELETRICISTA - CREA-RS 016.634		
PROJETISTA CAD:	ENG. JORGE ANTONINI	FRANCO
REVISOR:	EDUARDO MELO	PPCI-16-SINALIZAÇÃO-EXTINTORES-COB
APROVADO:	EDUARDO MELO	
DATA DE EMISSÃO:	02/10/2025	REF-DECAM-PPCI-16-SINALIZAÇÃO-EXTINTORES-COB
ESCALA: INDICADA	ARQUIVO:	