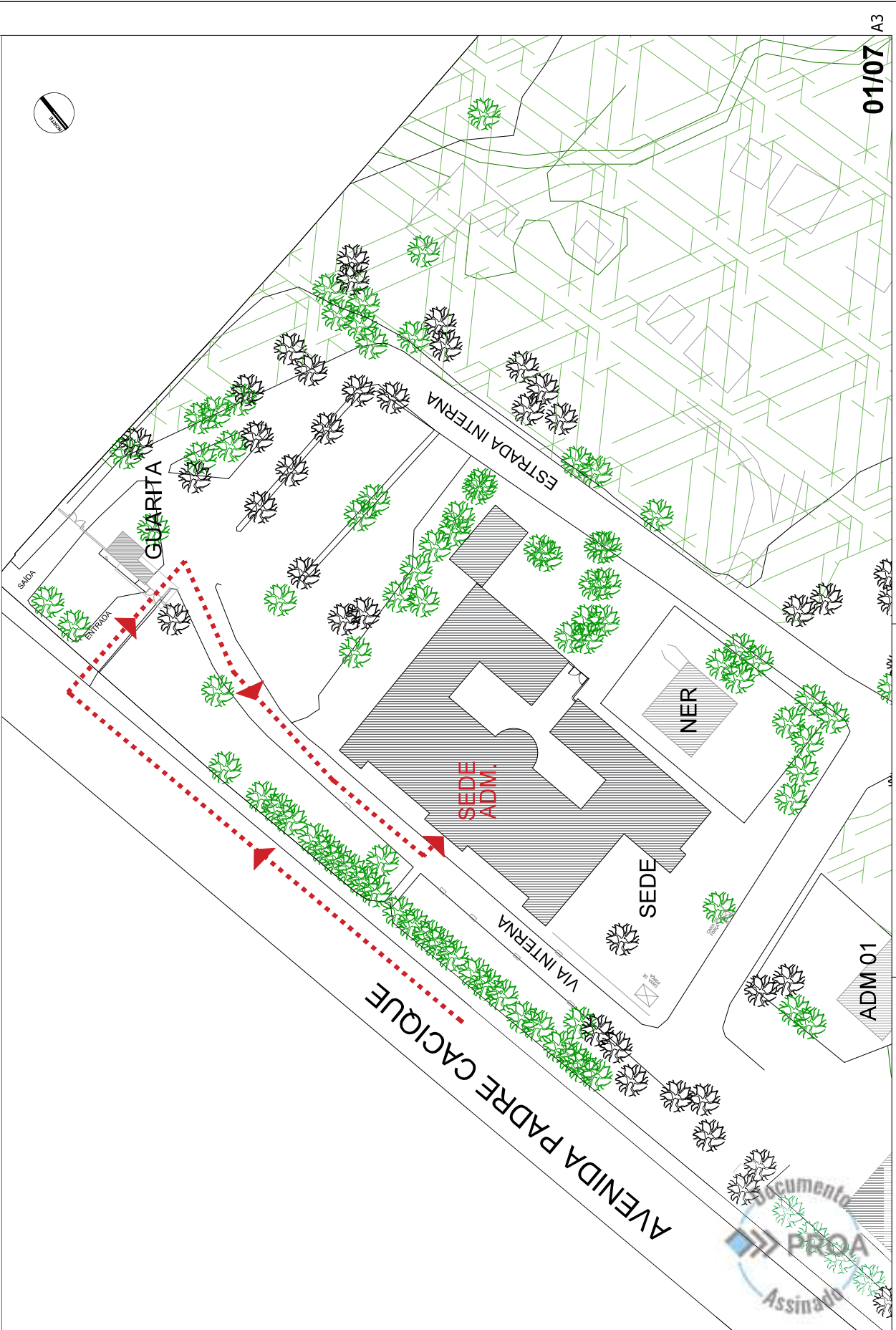




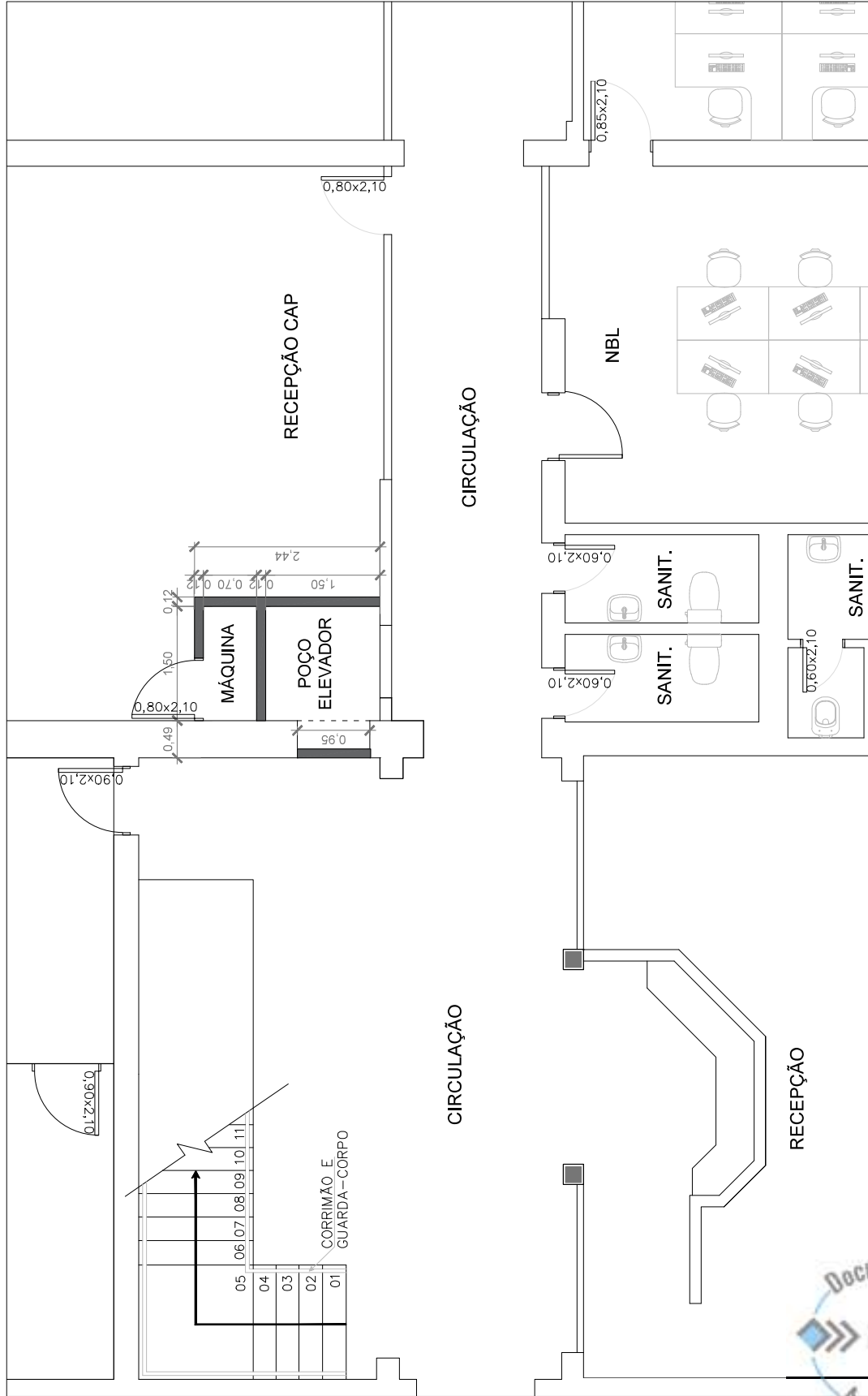
ELEVADOR SEDE ADMINISTRATIVA - FASE



01/07 A3



ELEVADOR SEDE ADMINISTRATIVA - FASE



04/07

A3

PLANTA BAIXA - TÉRREO

ESC.: 1/60





Nome do documento: ELEVADOR-SEDE-R00-ARQ.pdf

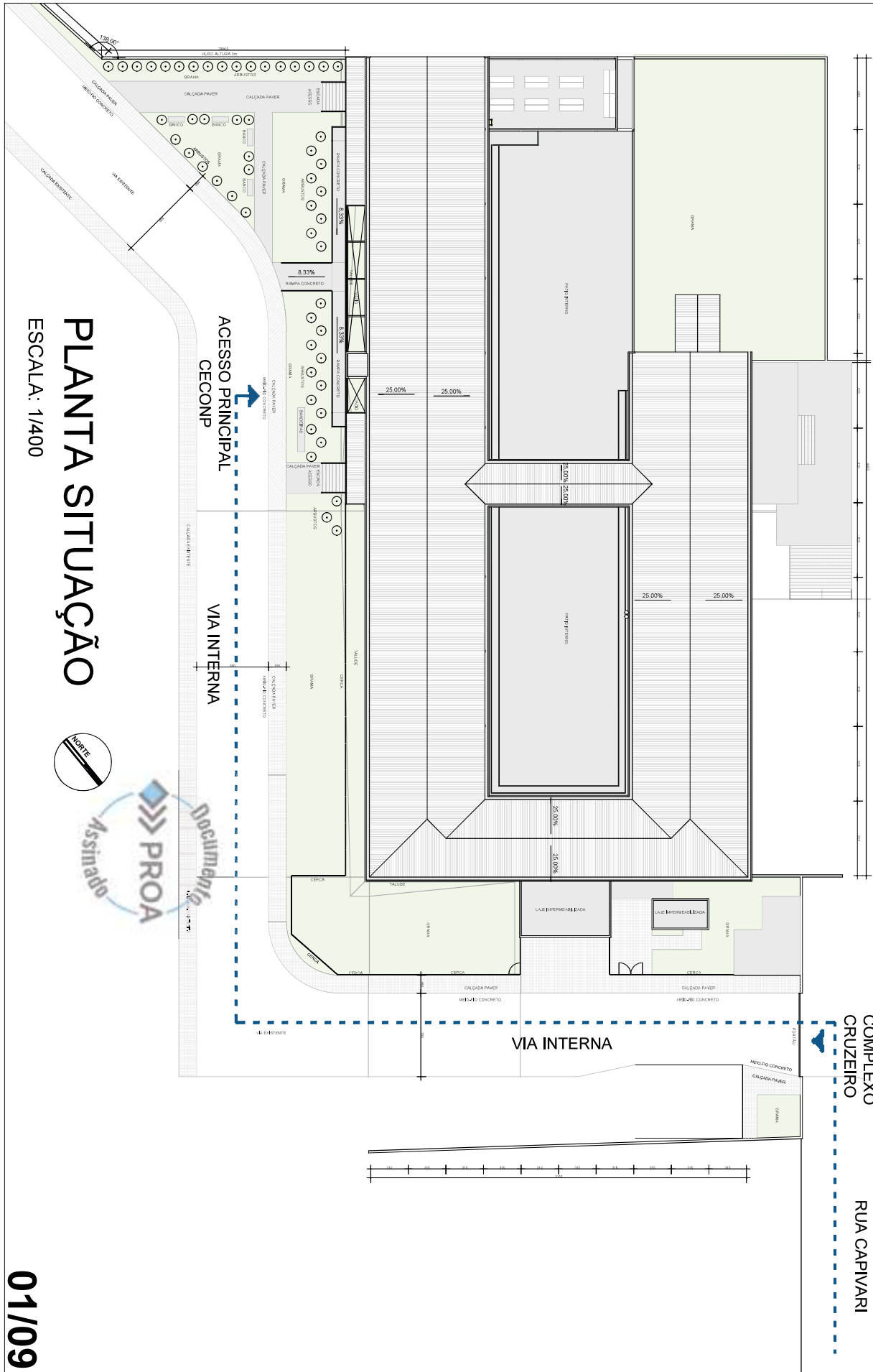
Documento assinado por	Órgão/Grupo/Matrícula	Data
Lilliane Guimarães de Andrade	FASE / CEA / 387214901	21/10/2025 10:42:00





ELEVADOR CECONP - FASE

ACESSO COMPLEXO CRUZEIRO
RUA CAPIVARI



PLANTA SITUAÇÃO

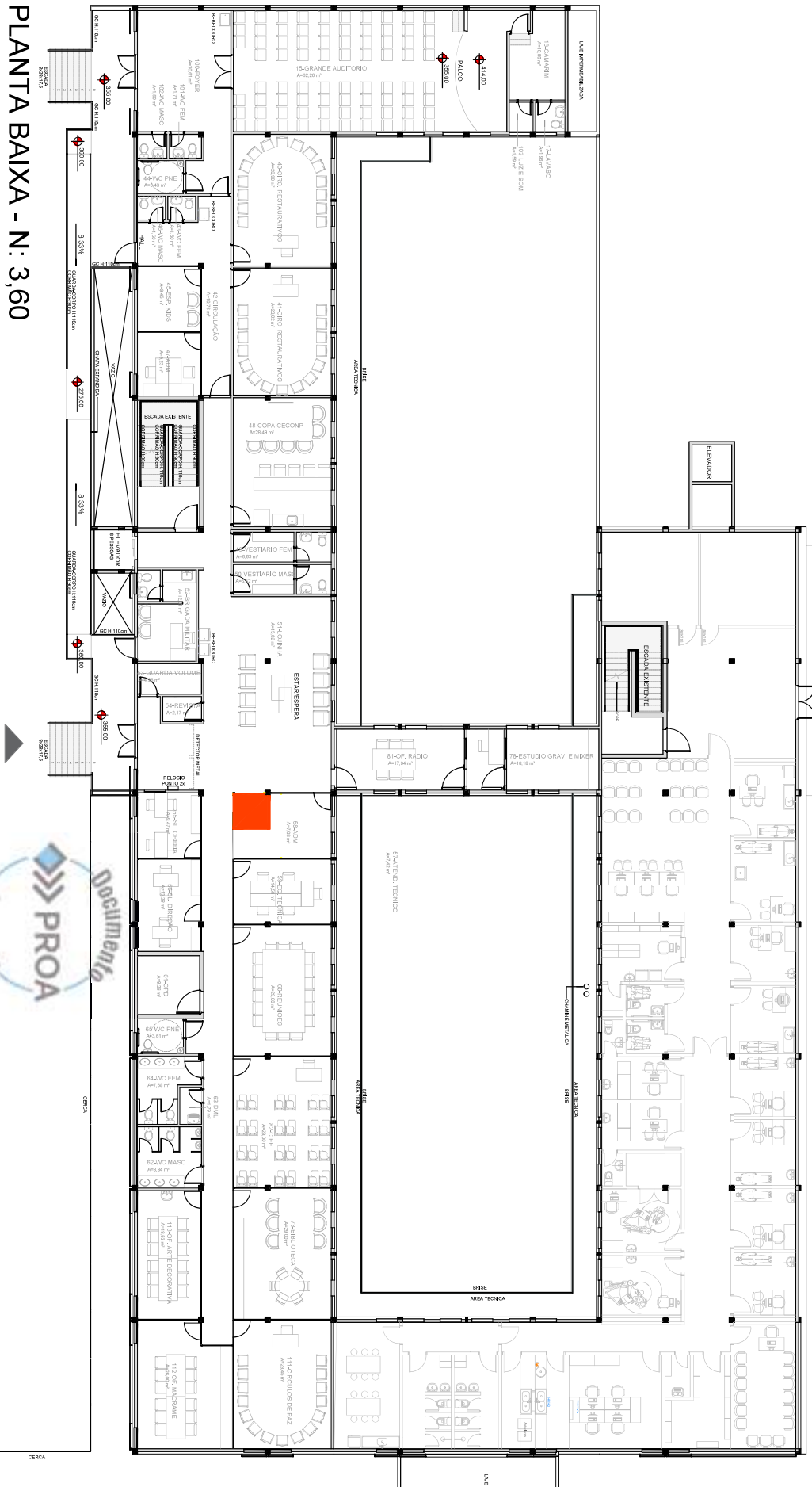
ESCALA: 1/400



01/09



ELEVADOR CECONP - FASE



PLANTA BAIXA - N: 3,60

LOCALIZAÇÃO ELEVADOR - CECONP

ESCALA: 1/250

ELEVADOR

ACESSO PRINCIPAL



02/09



ELEVADOR CECONP - FASE

PLANTA BAIXA - NÍVEL 0,00
CONSTRUIR / DEMOLIR

ESCALA 1/100

115-CIRCULAÇÃO
A=17,45 m²

09-AUDITORIO
A=97,43 m²

10-WC PNE
A=3,92 m²

11-WC FEM
A=14,80 m²

12-WC MASC
A=23,62 m²

13-OF. DANÇA
A=60,11 m²

14-OF. SERIGRAFIA
A=51,55 m²

REINSTALAR FOLHAS DE CORRER
REINSTALAR PORTA SANIT. MASC.

REINSTALAR LOUÇAS E METAIS

REINSTALAR FOLHA DE CORRER
DESINSTALAR MICTÓRIOS E DIVISÓRIAS

PROJ. AREA TECNICA

DESINSTALAR BANCADA

REINSTALAR BANCADA GRANITO
CORTE BANCADA

140

REINSTALAR BANCADA GRANITO
CORTE BANCADA

REINSTALAR BANCADA GRANITO
CORTE BANCADA

REINSTALAR BANCADA GRANITO
CORTE BANCADA

REINSTALAR BANCADA GRANITO
CORTE BANCADA

REINSTALAR BANCADA GRANITO
CORTE BANCADA

REINSTALAR BANCADA GRANITO
CORTE BANCADA

REINSTALAR BANCADA GRANITO
CORTE BANCADA

REINSTALAR BANCADA GRANITO
CORTE BANCADA



03/09



ELEVADOR CECONP - FASE

PLANTA BAIXA - NÍVEL 0,00
ESCALA 1/100



PROJ. AREA TECNICA

115-CIRCULAÇÃO
A=17,45 m²

09-AUDITORIO
A=97,43 m²

PORTA DE CORRER
85X210 METALICA
VENEZIANADA COR PRETA

PAREDE DRYWALL

PC 75X210 PC 75X210

CIRCUL.
A=7,08m²

150

POÇO
ELEVADOR

MÁQUINA
ELEVADOR

171

11-WC FEM
A=14,80 m²

PC 80X210

WC PNE
A=3,94m²

12-WC MASC
A=23,62 m²

140

13-OF. DANÇA
A=60,11 m²

14-OF. SER
A=51,55 m²

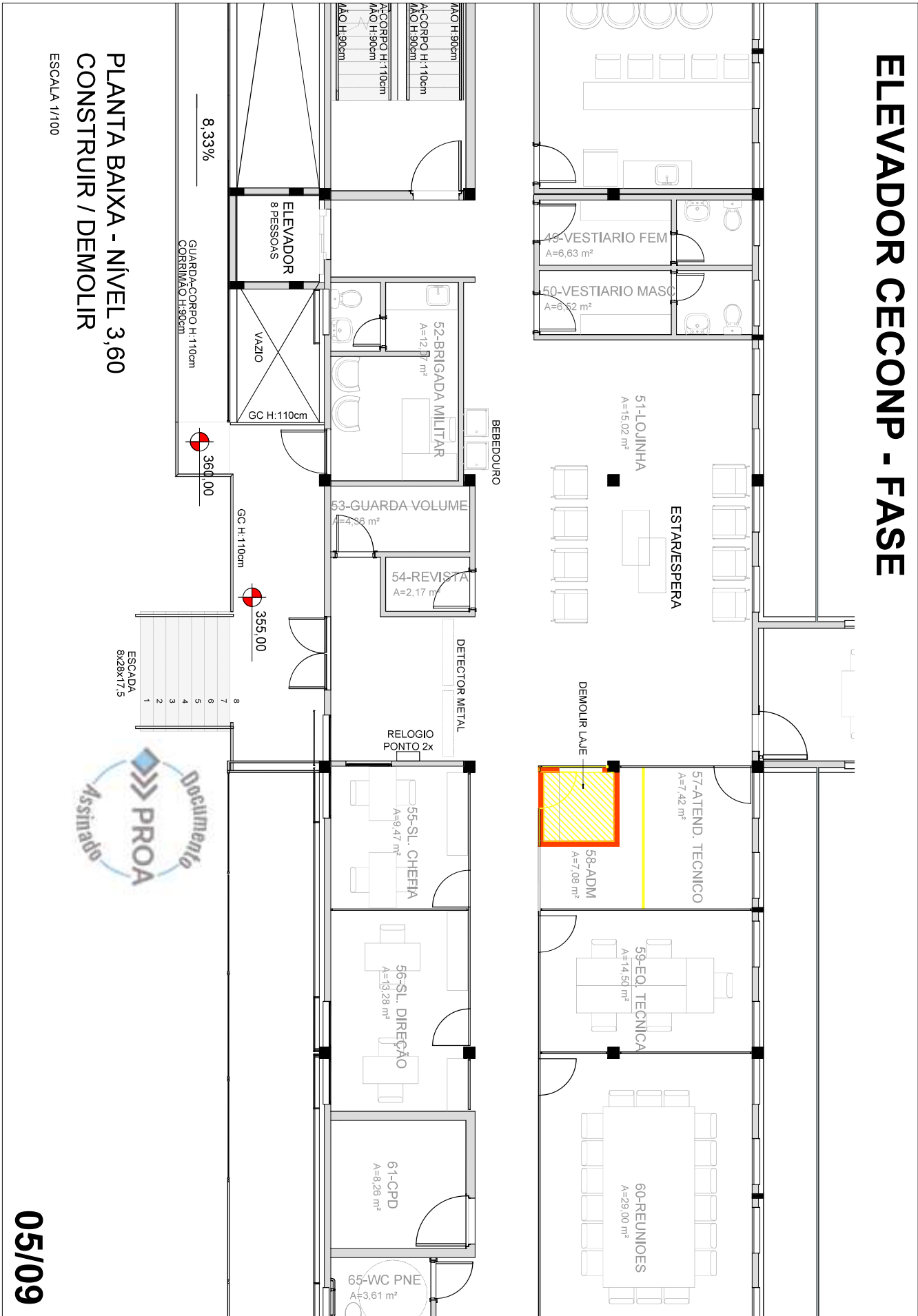
04/09



ELEVADOR CECONP - FASE

PLANTA BAIXA - NÍVEL 3,60 CONSTRUIR / DEMOLIR

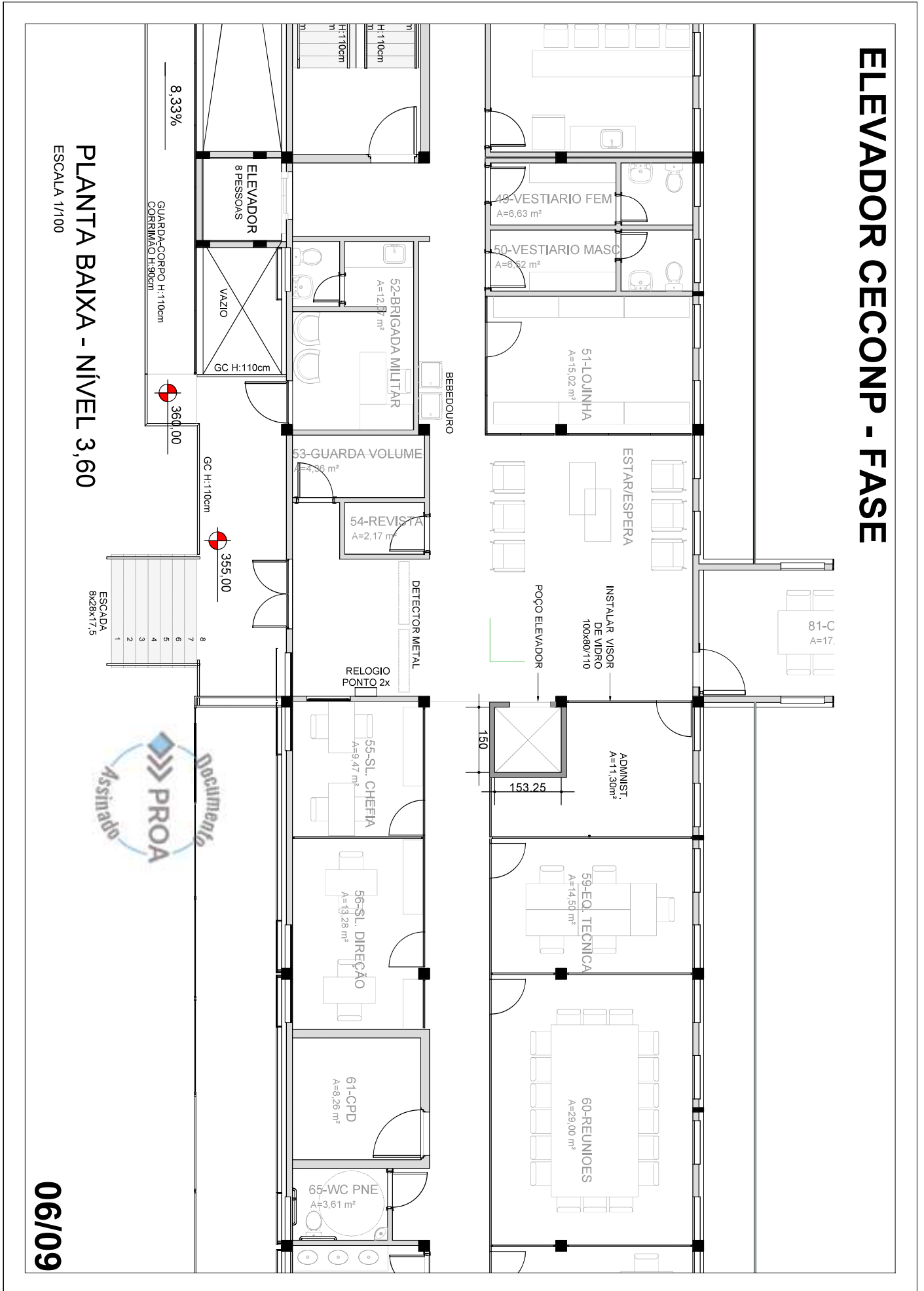
ESCALA 1/100



05/09



ELEVADOR CECONP - FASE



PLANTA BAIXA - NÍVEL 3,60
ESCALA 1/100

ESCALA 8x28x17,5

06/09

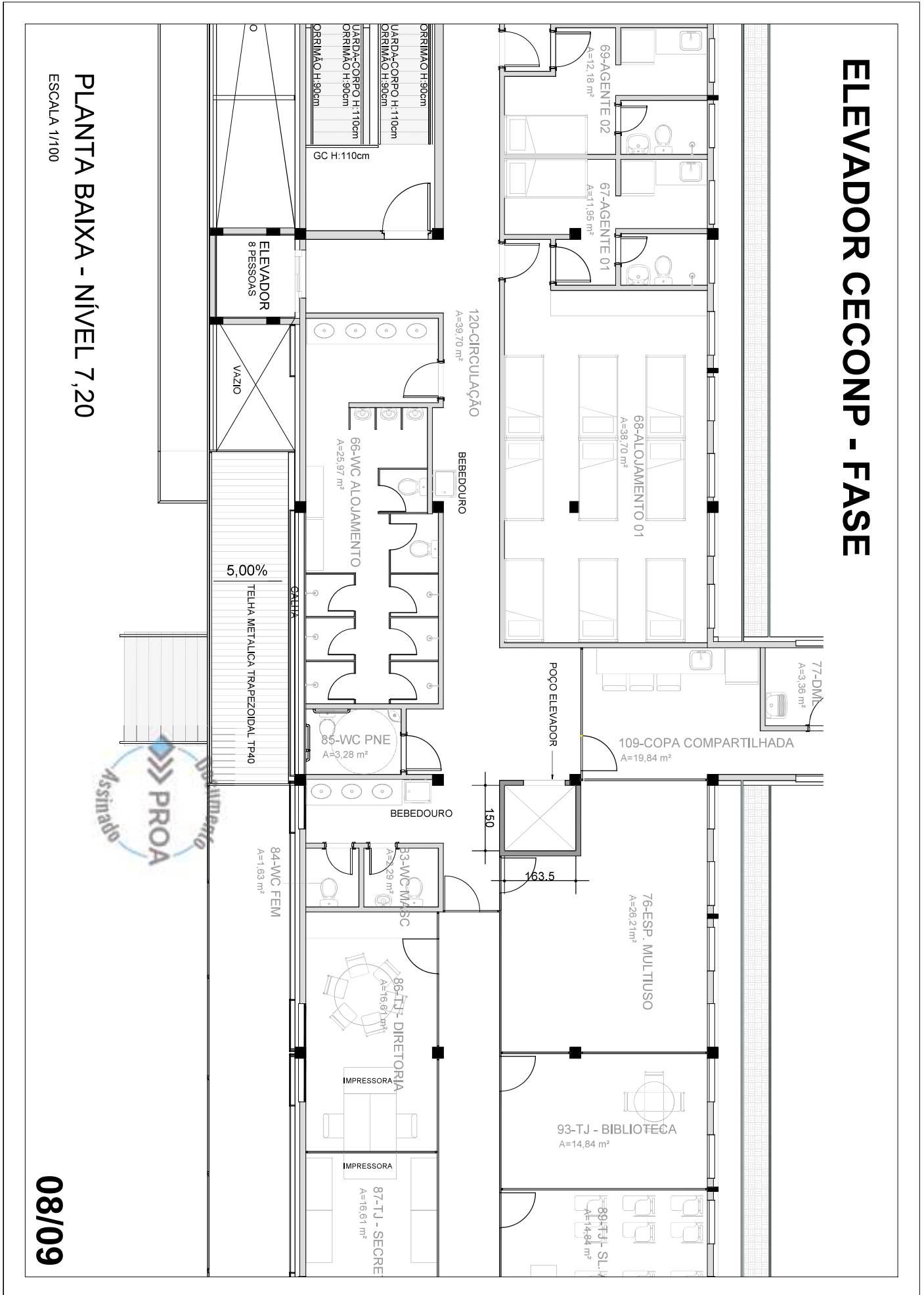


ELEVADOR CECONP - FASE

PLANTA BAIXA - NÍVEL 7,20
ESCALA 1/100



08/09





ELEVADOR CECONP - FASE

CORTE AA

ESCALA: 1/250



0.00
360.00
720.00
1080.00

ACESSO PRINC

09/09



Nome do documento: ELEVADOR-CECONP-R00-ARQ.pdf

Documento assinado por

Órgão/Grupo/Matrícula

Data

Lilliane Guimarães de Andrade

FASE / CEA / 387214901

21/10/2025 10:41:52

