



NOTAS GERAIS

1. OBRAS DE REFORMA PARA ADEQUAÇÃO DA PLANTA PARA INSTALAÇÃO DE PAINEL DE CONTROLO E ALARME DE INCENDIO.
2. TOMADA DE TERMO PARA ADEQUAÇÃO DA PLANTA PARA INSTALAÇÃO DE PAINEL DE CONTROLO E ALARME DE INCENDIO.
3. TOMADA DE TERMO PARA ADEQUAÇÃO DA PLANTA PARA INSTALAÇÃO DE PAINEL DE CONTROLO E ALARME DE INCENDIO.
4. OBRAS DE REFORMA PARA ADEQUAÇÃO DA PLANTA PARA INSTALAÇÃO DE PAINEL DE CONTROLO E ALARME DE INCENDIO.
5. OBRAS DE REFORMA PARA ADEQUAÇÃO DA PLANTA PARA INSTALAÇÃO DE PAINEL DE CONTROLO E ALARME DE INCENDIO.
6. OBRAS DE REFORMA PARA ADEQUAÇÃO DA PLANTA PARA INSTALAÇÃO DE PAINEL DE CONTROLO E ALARME DE INCENDIO.
7. OBRAS DE REFORMA PARA ADEQUAÇÃO DA PLANTA PARA INSTALAÇÃO DE PAINEL DE CONTROLO E ALARME DE INCENDIO.
8. OBRAS DE REFORMA PARA ADEQUAÇÃO DA PLANTA PARA INSTALAÇÃO DE PAINEL DE CONTROLO E ALARME DE INCENDIO.
9. OBRAS DE REFORMA PARA ADEQUAÇÃO DA PLANTA PARA INSTALAÇÃO DE PAINEL DE CONTROLO E ALARME DE INCENDIO.
10. OBRAS DE REFORMA PARA ADEQUAÇÃO DA PLANTA PARA INSTALAÇÃO DE PAINEL DE CONTROLO E ALARME DE INCENDIO.

LAKE OUTRORNO DETECTOR
DETALHE PARA INSTALAÇÃO DE DETECTORES

INSTALACOES ACABAMENTO ALARME SBNV ESCALA

DETALHE DA AUMENTAÇÃO DE TOMADA

DETALHE PARA INSTALAÇÃO DA TOMADA


TIPO	EMISSÃO INICIAL	07/07/2025
SECRETARIA DA FAZENDA DO ESTADO DO RIO GRANDE DO SUL		
Rua Barão Carlos - 411 - 91131-900 - Porto Alegre - RS		
LOCAL: LABORATORIO DE INVESTIGACAO DE INCENDIOS		
PROJETO EXECUTIVO PARA INSTALACAO DO SISTEMA DE DETECCAO E ALARME DE INCENDIO PLANTA BAIXA - 4º PAVIMENTO DO BLOCO SUCREIRA		
SANTAGO ENGENHARIA		
PPC-10_R01		

SIMBOLOGIA

EMISSÃO	DESCRIÇÃO	TIPO
	ALARME DE INCENDIO	01
	ALARME DE INCENDIO	02
	ALARME DE INCENDIO	03
	ALARME DE INCENDIO	04
	ALARME DE INCENDIO	05
	ALARME DE INCENDIO	06
	ALARME DE INCENDIO	07
	ALARME DE INCENDIO	08
	ALARME DE INCENDIO	09
	ALARME DE INCENDIO	10
	ALARME DE INCENDIO	11
	ALARME DE INCENDIO	12
	ALARME DE INCENDIO	13
	ALARME DE INCENDIO	14
	ALARME DE INCENDIO	15
	ALARME DE INCENDIO	16
	ALARME DE INCENDIO	17
	ALARME DE INCENDIO	18
	ALARME DE INCENDIO	19
	ALARME DE INCENDIO	20
	ALARME DE INCENDIO	21
	ALARME DE INCENDIO	22
	ALARME DE INCENDIO	23
	ALARME DE INCENDIO	24
	ALARME DE INCENDIO	25
	ALARME DE INCENDIO	26
	ALARME DE INCENDIO	27
	ALARME DE INCENDIO	28
	ALARME DE INCENDIO	29
	ALARME DE INCENDIO	30

LEGENDA DE PLACAS

TIPO	EMISSÃO	SIGNIFICADO	FORMA COR	APLICAÇÃO
CONTROLO DE ACESOS		CONTROLO DE ACESOS	VERDE	INDICAR O LOCAL DE ACESOS
CONTROLO DE ACESOS		CONTROLO DE ACESOS	VERDE	INDICAR O LOCAL DE ACESOS
CONTROLO DE ACESOS		CONTROLO DE ACESOS	VERDE	INDICAR O LOCAL DE ACESOS
CONTROLO DE ACESOS		CONTROLO DE ACESOS	VERDE	INDICAR O LOCAL DE ACESOS
CONTROLO DE ACESOS		CONTROLO DE ACESOS	VERDE	INDICAR O LOCAL DE ACESOS
CONTROLO DE ACESOS		CONTROLO DE ACESOS	VERDE	INDICAR O LOCAL DE ACESOS
CONTROLO DE ACESOS		CONTROLO DE ACESOS	VERDE	INDICAR O LOCAL DE ACESOS
CONTROLO DE ACESOS		CONTROLO DE ACESOS	VERDE	INDICAR O LOCAL DE ACESOS
CONTROLO DE ACESOS		CONTROLO DE ACESOS	VERDE	INDICAR O LOCAL DE ACESOS
CONTROLO DE ACESOS		CONTROLO DE ACESOS	VERDE	INDICAR O LOCAL DE ACESOS



EMISSÃO INICIAL 00/07/2016

SECRETARIA DE DEFESA DO ESTADO DO RIO GRANDE DO SUL
DEPARTAMENTO DE ADMINISTRAÇÃO DE RECURSOS DE INFRAESTRUTURA

PROJETO EXECUTIVO PARA INSTALAÇÃO DO SISTEMA DE DETECÇÃO E ALARME DE INCÊNDIO PLANTA BAIXA - 5º PAVIMENTO BLOCO SIQUEIRA

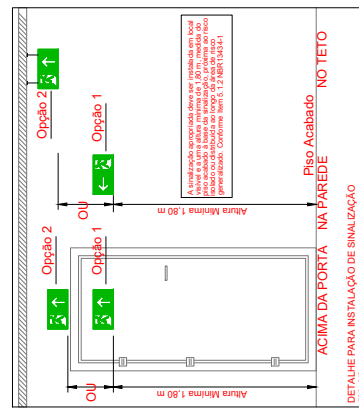
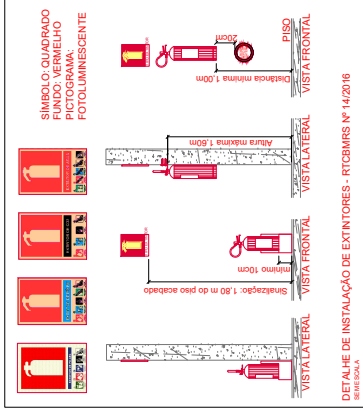
SANTIAGO ENGENHARIA

PPCI-11_R01



NOTAS GERAIS

1. OS EXTINTORES E AS RESPECTIVAS PLACAS DE EQUIPAMENTOS DE VERÃO SER NUMERADOS COM TAGS APROPRIADAS, DE ACORDO COM A NUMERAÇÃO INDICADA NO PROJETO EXECUTIVO.
- 2.



EMISSÃO INICIAL 0007/2025

SECRETARIA DA FAZENDA DO ESTADO DO RIO GRANDE DO SUL
SECRETARIA DE FINANÇAS, ADMINISTRAÇÃO E INFRAESTRUTURA
GEMA - SECRETARIA FEDERAL FAZENDA DO ESTADO DO RIO GRANDE DO SUL
LOCAL: RUA MAUA 11558 - RUA SEBASTIAO CARPÓRNY 104

PROJETO EXECUTIVO DE PREVENÇÃO DE INCÊNDIO
SINALIZAÇÃO DE EMERGÊNCIA E EXTINTORES
PLANTA BAIXA - 4º PAVIMENTO BLOCO MAUA

SANTIAAGO ENGENHARIA

PROJETO: PPCH-17_R00

ARQUIVO: PPCH SEFAZ REV.2

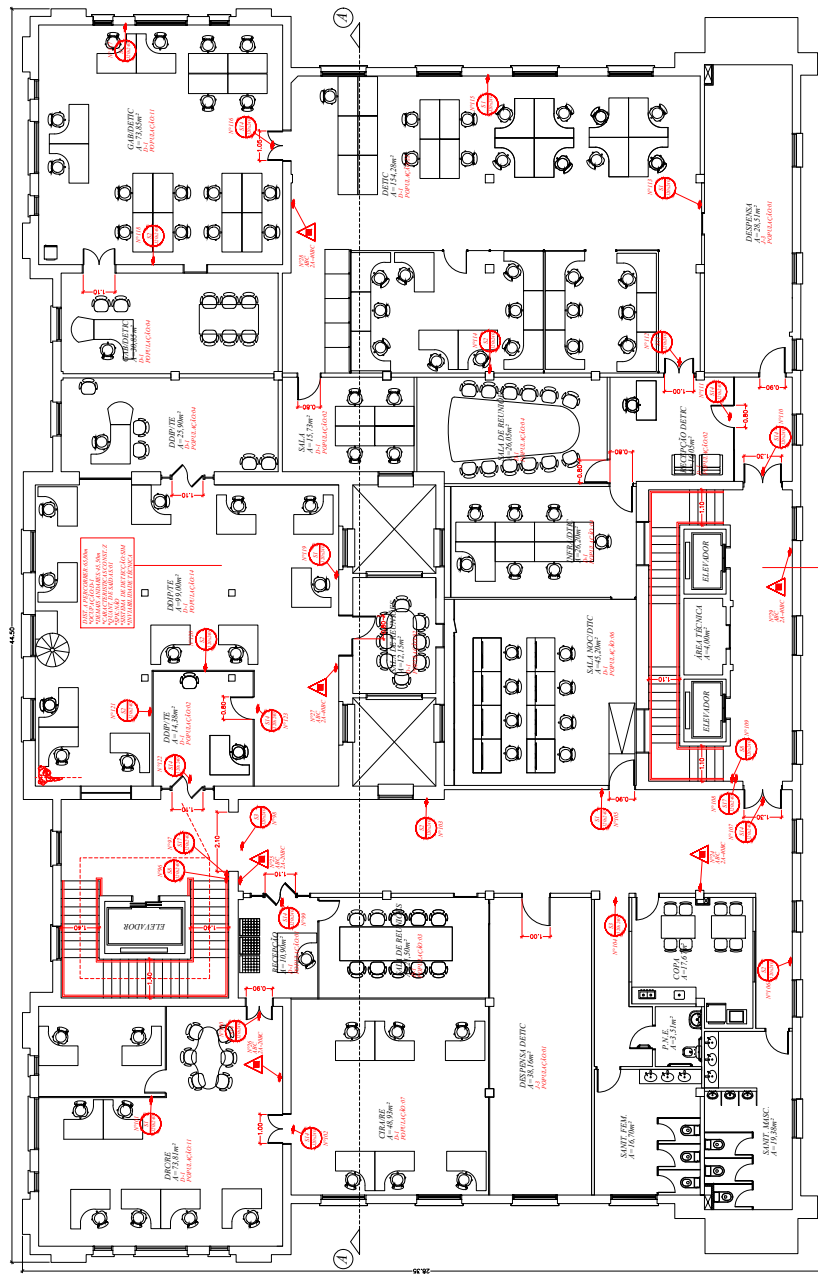
CLASSE DE RISCO	AV. ALTA	AV. BAIXA	AV. M
1	0,05 x 0,6	0,05 x 0,6	0,05 x 0,6
2	0,10 x 1,2	0,10 x 1,2	0,10 x 1,2
3	0,15 x 1,8	0,15 x 1,8	0,15 x 1,8
4	0,20 x 2,4	0,20 x 2,4	0,20 x 2,4
5	0,25 x 3,0	0,25 x 3,0	0,25 x 3,0
6	0,30 x 3,6	0,30 x 3,6	0,30 x 3,6

SIMBOLOGIA

SÍMBOLO	DESCRIÇÃO
	EXTINTOR PORTÁTIL DE POLÍMICO SECO ABC.
	EXTINTOR PORTÁTIL DE POLÍMICO SECO ABC. - 10kg
	EXTINTOR PORTÁTIL DE POLÍMICO SECO ABC. - 20kg
	EXTINTOR PORTÁTIL DE POLÍMICO SECO ABC. - 30kg
	EXTINTOR PORTÁTIL DE POLÍMICO SECO ABC. - 40kg
	EXTINTOR PORTÁTIL DE POLÍMICO SECO ABC. - 50kg
	EXTINTOR PORTÁTIL DE POLÍMICO SECO ABC. - 60kg
	EXTINTOR PORTÁTIL DE POLÍMICO SECO ABC. - 70kg
	EXTINTOR PORTÁTIL DE POLÍMICO SECO ABC. - 80kg
	EXTINTOR PORTÁTIL DE POLÍMICO SECO ABC. - 90kg
	EXTINTOR PORTÁTIL DE POLÍMICO SECO ABC. - 100kg
	EXTINTOR PORTÁTIL DE POLÍMICO SECO ABC. - 110kg
	EXTINTOR PORTÁTIL DE POLÍMICO SECO ABC. - 120kg
	EXTINTOR PORTÁTIL DE POLÍMICO SECO ABC. - 130kg
	EXTINTOR PORTÁTIL DE POLÍMICO SECO ABC. - 140kg
	EXTINTOR PORTÁTIL DE POLÍMICO SECO ABC. - 150kg
	EXTINTOR PORTÁTIL DE POLÍMICO SECO ABC. - 160kg
	EXTINTOR PORTÁTIL DE POLÍMICO SECO ABC. - 170kg
	EXTINTOR PORTÁTIL DE POLÍMICO SECO ABC. - 180kg
	EXTINTOR PORTÁTIL DE POLÍMICO SECO ABC. - 190kg
	EXTINTOR PORTÁTIL DE POLÍMICO SECO ABC. - 200kg

LEGENDA DE PLACAS

TIPO	CÓDIGO	SIGNIFICADO	FORMA E COR	APLICAÇÃO
SALVAMENTO	S10	SAÍDA	RETOCANGULO VERDE	INDICAÇÃO DE SAÍDA EM PLANO DE FUGA
SAVAMENTO	S11	SAÍDA	RETOCANGULO VERDE	INDICAÇÃO DE SAÍDA EM PLANO DE FUGA
SAVAMENTO	S12	SAÍDA	RETOCANGULO VERDE	INDICAÇÃO DE SAÍDA EM PLANO DE FUGA
SAVAMENTO	S14	SAÍDA	RETOCANGULO VERDE	INDICAÇÃO DE SAÍDA EM PLANO DE FUGA
SAVAMENTO	S17	SAÍDA	RETOCANGULO VERDE	INDICAÇÃO DE SAÍDA EM PLANO DE FUGA



PLANTA BAIXA
4º PAVIMENTO
BLOCO MAUA
EXT: 1/100
AUTOR: PPCH SEFAZ REV.2



NOTAS GERAIS

- Os símbolos e as cores previstas nas placas de sinalização devem ser mantidas com todas as proporções e cores com a nomenclatura indicada no projeto de layout.

Nº	EMISSÃO INICIAL	10/07/2025
SECRETARIA DA FAZENDA DO ESTADO DO RIO GRANDE DO SUL DEPARTAMENTO DE ADMINISTRAÇÃO - SEÇÃO DE INFRAESTRUTURA <small>Rua Helyer Corrêa, 7 - JARDIM - PORTA DO SOL - FONE: (51) 3011-1000 - FAX: (51) 3011-1001 CEP: 91201-900 - PORTA DO SOL - RIO GRANDE DO SUL</small>		
PROJETO EXECUTIVO DE PREVENÇÃO DE INCÊNDIO SINALIZAÇÃO DE EMERGÊNCIA E EXTINTORES PLANTALBAIXA - 2º PAVIMENTO BLOCO SQUEIRA		
SANTIAGO ENGENHARIA		
<small>PROJETO EXECUTIVO DE PREVENÇÃO DE INCÊNDIO - SINALIZAÇÃO DE EMERGÊNCIA E EXTINTORES</small>		
PROJETO		
PPCI-21_R00		

SIMBOLOGIA

ÍCONE	DESCRIÇÃO
	EXTINTOR PORTÁTIL DE QUÍMICO SECO ABC
	EXTINTOR PORTÁTIL DE QUÍMICO SECO ABC - NÃO USAR EM AMBIENTES COM RISCO DE INFLAMAÇÃO
	EXTINTOR PORTÁTIL DE QUÍMICO SECO ABC - NÃO USAR EM AMBIENTES COM RISCO DE INFLAMAÇÃO
	EXTINTOR PORTÁTIL DE QUÍMICO SECO ABC - NÃO USAR EM AMBIENTES COM RISCO DE INFLAMAÇÃO
	EXTINTOR PORTÁTIL DE QUÍMICO SECO ABC - NÃO USAR EM AMBIENTES COM RISCO DE INFLAMAÇÃO
	EXTINTOR PORTÁTIL DE QUÍMICO SECO ABC - NÃO USAR EM AMBIENTES COM RISCO DE INFLAMAÇÃO
	EXTINTOR PORTÁTIL DE QUÍMICO SECO ABC - NÃO USAR EM AMBIENTES COM RISCO DE INFLAMAÇÃO

REVERSO DA PLACA DE SINALIZAÇÃO DE EMERGÊNCIA E EXTINTORES

PLACA DE SINALIZAÇÃO DE EMERGÊNCIA E EXTINTORES

LEGENDA DE PLACAS

TIPO	CODIGO	SÍMBOLO	EMBRALÇO	FORMA E COR	APLICAÇÃO	TIPO	CODIGO	SÍMBOLO	EMBRALÇO	FORMA E COR	APLICAÇÃO
SAÍDA	S1		SAÍDA	RETOCANGULO VERDE COM BORDA VERDE	INDICAÇÃO DE SAÍDA EM AMBIENTES COM RISCO DE INFLAMAÇÃO	SAÍDA	S1		SAÍDA	RETOCANGULO VERDE COM BORDA VERDE	INDICAÇÃO DE SAÍDA EM AMBIENTES COM RISCO DE INFLAMAÇÃO
SAÍDA	S2		SAÍDA	RETOCANGULO VERDE COM BORDA VERDE	INDICAÇÃO DE SAÍDA EM AMBIENTES COM RISCO DE INFLAMAÇÃO	SAÍDA	S2		SAÍDA	RETOCANGULO VERDE COM BORDA VERDE	INDICAÇÃO DE SAÍDA EM AMBIENTES COM RISCO DE INFLAMAÇÃO
SAÍDA	S3		SAÍDA	RETOCANGULO VERDE COM BORDA VERDE	INDICAÇÃO DE SAÍDA EM AMBIENTES COM RISCO DE INFLAMAÇÃO	SAÍDA	S3		SAÍDA	RETOCANGULO VERDE COM BORDA VERDE	INDICAÇÃO DE SAÍDA EM AMBIENTES COM RISCO DE INFLAMAÇÃO
SAÍDA	S4		SAÍDA	RETOCANGULO VERDE COM BORDA VERDE	INDICAÇÃO DE SAÍDA EM AMBIENTES COM RISCO DE INFLAMAÇÃO	SAÍDA	S4		SAÍDA	RETOCANGULO VERDE COM BORDA VERDE	INDICAÇÃO DE SAÍDA EM AMBIENTES COM RISCO DE INFLAMAÇÃO
SAÍDA	S5		SAÍDA	RETOCANGULO VERDE COM BORDA VERDE	INDICAÇÃO DE SAÍDA EM AMBIENTES COM RISCO DE INFLAMAÇÃO	SAÍDA	S5		SAÍDA	RETOCANGULO VERDE COM BORDA VERDE	INDICAÇÃO DE SAÍDA EM AMBIENTES COM RISCO DE INFLAMAÇÃO
SAÍDA	S6		SAÍDA	RETOCANGULO VERDE COM BORDA VERDE	INDICAÇÃO DE SAÍDA EM AMBIENTES COM RISCO DE INFLAMAÇÃO	SAÍDA	S6		SAÍDA	RETOCANGULO VERDE COM BORDA VERDE	INDICAÇÃO DE SAÍDA EM AMBIENTES COM RISCO DE INFLAMAÇÃO
SAÍDA	S7		SAÍDA	RETOCANGULO VERDE COM BORDA VERDE	INDICAÇÃO DE SAÍDA EM AMBIENTES COM RISCO DE INFLAMAÇÃO	SAÍDA	S7		SAÍDA	RETOCANGULO VERDE COM BORDA VERDE	INDICAÇÃO DE SAÍDA EM AMBIENTES COM RISCO DE INFLAMAÇÃO

