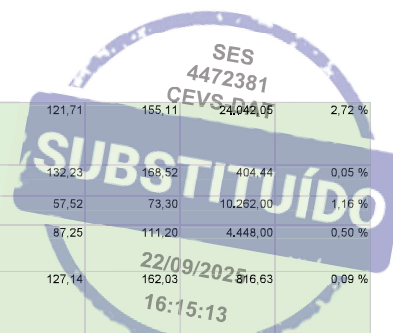





LABIM RS - SPGG
CNPJ:



8.2	87263	SINAPI	REVESTIMENTO CERÂMICO PARA PISO COM PLACAS TIPO PORCELANATO DE DIMENSÕES 60X60 CM APLICADA EM AMBIENTES DE ÁREA MAIOR QUE 10 M². AF_02/2023_PE Blocos A e B	m²	155	121,71	155,11	240,05	2,72 %
8.3	98689	SINAPI	SOLEIRA EM GRANITO, LARGURA 15 CM, ESPESSURA 2,0 CM. AF_09/2020	M	2,4	132,23	168,52	404,44	0,05 %
8.4	98688	SINAPI	RODAPÉ EM POLIESTIRENO, ALTURA 5 CM. AF_09/2020	M	140	57,52	73,30	10,262,00	1,16 %
8.5	102240	SINAPI	DIVISORIA (N2) - PAINEL/VIDRO - PAINEL MDF/VIDRO 6 MM, LINHA 90 MM - PERFIS DE ALUMÍNIO EXTRUDADO. AF_01/2021 Blocos A e B	m²	40	87,25	111,20	4.448,00	0,50 %
8.6	102246	SINAPI	PORTA/PAINEL CEGO PARA DIVISÓRIA (N1) - PAINEL CEGO MSO/COMEIA E=35MM, S/ BONECA, INCLUSO BATENTE, TESTEIRO, DOBRADIÇAS E FECHADURA. AF_01/2021 Blocos A e B	m²	5,04	127,14	162,03	816,63	0,09 %
8.7	112800	SBC	CAIXILHO ALUMÍNIO VENEZIANA FIXA	m²	2	830,23	1.058,12	2.116,24	0,24 %
9			Prédio 04 (Central): ACABAMENTOS E PINTURAS		1		21.798,20	21.798,20	2,46 %
9.1	97064	SINAPI	MONTAGEM E DESMONTAGEM DE ANDAIME TUBULAR TIPO "TORRE" (EXCLUSIVE ANDAIME E LIMPEZA). AF_03/2024	M	15	27,50	35,04	525,60	0,06 %
9.2	99814	SINAPI	LIMPEZA DE SUPERFÍCIE COM JATO DE ALTA PRESSÃO. AF_04/2019 Fachada Blocos A e B	m²	425	1,89	2,40	1.020,00	0,12 %
9.3	88495	SINAPI	EMASSAMENTO COM MASSA LÁTEX, APLICAÇÃO EM PAREDE, UMA DEMÃO, LIXAMENTO MANUAL. AF_04/2023 Paredes internas Bloco A, B e C	m²	470	11,35	14,46	6.796,20	0,77 %
9.4	88494	SINAPI	EMASSAMENTO COM MASSA LÁTEX, APLICAÇÃO EM TETO, UMA DEMÃO, LIXAMENTO MANUAL. AF_04/2023 Paredes internas Blocos A e B	m²	80	19,98	25,46	2.036,80	0,23 %
9.5	88489	SINAPI	PINTURA LÁTEX ACRÍLICA PREMIUM, APLICAÇÃO MANUAL EM PAREDES, DUAS DEMÃOS. AF_04/2023	m²	470	12,95	16,50	7.755,00	0,88 %
9.6	88488	SINAPI	PINTURA LÁTEX ACRÍLICA PREMIUM, APLICAÇÃO MANUAL EM TETO, DUAS DEMÃOS. AF_04/2023	m²	156	15,08	19,21	2.996,76	0,34 %
9.7	102219	SINAPI	PINTURA TINTA DE ACABAMENTO (PIGMENTADA) ESMALTE SINTÉTICO ACETINADO EM MADEIRA, 2 DEMÃOS. AF_01/2021 3 Portas Blocos A e B	m²	32	16,38	20,87	667,84	0,08 %
10			Prédio 04 (Central): ELÉTRICA e OUTROS		1		7.818,67	7.818,67	0,88 %
10.1	082123	SBC	INSTALACAO DE AR CONDICIONADO SPLIT 9000 E 1200 BTU'S (MO E LINHA FRIGORIGENA)	UN	3	950,00	1.210,77	3.632,31	0,41 %
10.2	93664	SINAPI	DISJUNTOR BIPOLAR TIPO DIN, CORRENTE NOMINAL DE 32A - FORNECIMENTO E INSTALAÇÃO. AF_10/2020 split	UN	3	60,68	77,33	231,99	0,03 %
10.3	059301	SBC	ELETRODUTO PVC 4" tubulação do ar-condicionado	M	6	97,41	124,14	744,84	0,08 %
10.4	DEAPS107	Próprio	TOMADA 2P+T 20A/250V CONJUNTO MONTADO PARA SOBREPOR, 4" X 2". REF: AGETOP CIVIL 072578	UN	2	27,88	35,53	71,06	0,01 %
10.5	00038064	SINAPI	INTERRUPTOR BIPOLAR 10A, 250V, CONJUNTO MONTADO PARA EMBUTIR 4" X 2" (PLACA + SUPORTE + MODULO)	UN	1	24,26	30,91	30,91	0,00 %
10.6	91837	SINAPI	ELETRODUTO FLEXÍVEL CORRUGADO REFORÇADO, PVC, DN 32 MM (1"), PARA CIRCUITOS TERMINAIS, INSTALADO EM FORRO - FORNECIMENTO E INSTALAÇÃO. AF_03/2023	M	75	26,61	33,91	2.543,25	0,29 %
10.7	91927	SINAPI	CABO DE COBRE FLEXÍVEL ISOLADO, 2,5 MM², ANTI-CHAMA 0,6/1,0 KV, PARA CIRCUITOS TERMINAIS - FORNECIMENTO E INSTALAÇÃO. AF_03/2023	M	50	4,70	5,99	299,50	0,03 %
10.8	100918	SINAPI	LUMINÁRIA TIPO CALHA, DE EMBUTIR, COM 2 LÂMPADAS TUBULARES LED DE 9 W. SEM REATOR - FORNECIMENTO E INSTALAÇÃO. AF_09/2024 Bloco C	UN	7	29,69	37,83	264,81	0,03 %
11			Prédio 05 (DVS): DEMOLIÇÕES E REMOÇÕES		1		2.320,26	2.320,26	0,26 %
11.1	97647	SINAPI	REMOÇÃO DE TELHAS DE FIBROCIMENTO METÁLICA E CERÂMICA, DE FORMA MANUAL, SEM REAPROVEITAMENTO. AF_09/2023	m²	444	3,37	4,29	1.904,76	0,22 %
11.2	104803	SINAPI	REMOÇÃO CALHAS E RUFOS, DE FORMA MANUAL, SEM REAPROVEITAMENTO. AF_09/2023	M	57,5	4,30	5,48	315,10	0,04 %
11.3	97640	SINAPI	REMOÇÃO DE FORROS DE DRYWALL, PVC E FIBROMINERAL, DE FORMA MANUAL, SEM REAPROVEITAMENTO. AF_09/2023 Volume escada	m²	40	1,97	2,51	100,40	0,01 %
12			TELHAMENTO E FUNILARIA: Prédio 05 (DVS)		1		78.059,68	78.059,68	8,82 %
12.1	94218	SINAPI	TELHAMENTO COM TELHA ESTRUTURAL DE FIBROCIMENTO E= 8 MM, COM ATÉ 2 ÁGUAS, INCLUSO IÇAMENTO. AF_07/2019_PS	m²	444	115,44	147,12	65.321,28	7,38 %
12.2	00007216	SINAPI	CUMEEIRA NORMAL PARA TELHA ESTRUTURAL DE FIBROCIMENTO 2 ABAS, E = 6 MM, DE 1050 X 935 MM (SEM AMIANTO)	UN	42	65,19	83,08	3.489,36	0,39 %
12.3	94229	SINAPI	CALHA EM CHAPA DE AÇO GALVANIZADO NÚMERO 24, DESENVOLVIMENTO DE 100 CM, INCLUSO TRANSPORTE VERTICAL. AF_07/2019	M	18	187,19	238,57	4.294,26	0,49 %
12.4	100327	SINAPI	RUFO EXTERNO/INTERNO EM CHAPA DE AÇO GALVANIZADO NÚMERO 26, CORTE DE 33 CM, INCLUSO IÇAMENTO. AF_07/2019	M	44	65,22	83,12	3.657,28	0,41 %
12.5	SP-IMPE0002	Próprio	PASSARINHEIRA EM POLIPROPILENO UNIVERSAL PARA PROTEÇÃO DE TELHADO - FORNECIMENTO E INSTALAÇÃO	M	75	13,58	17,30	1.297,50	0,15 %
13			Prédio 05 (DVS): FORROS E PINTURAS		1		6.055,60	6.055,60	0,68 %
13.1	96114	SINAPI	FORRO EM DRYWALL, PARA AMBIENTES COMERCIAIS, INCLUSIVE ESTRUTURA BIRECIONAL DE FIXAÇÃO. AF_08/2023_PS Volume escada	m²	40	83,74	106,72	4.268,80	0,48 %
13.2	88494	SINAPI	EMASSAMENTO COM MASSA LÁTEX, APLICAÇÃO EM TETO, UMA DEMÃO, LIXAMENTO MANUAL. AF_04/2023 Volume escada	m²	40	19,98	25,46	1.018,40	0,12 %
13.3	88488	SINAPI	PINTURA LÁTEX ACRÍLICA PREMIUM, APLICAÇÃO MANUAL EM TETO, DUAS DEMÃOS. AF_04/2023 Volume escada	m²	40	15,08	19,21	768,40	0,09 %
14			Prédio 06 (Refeitório): DEMOLIÇÕES E REMOÇÕES		1		2.407,49	2.407,49	0,27 %
14.1	97647	SINAPI	REMOÇÃO DE TELHAS DE FIBROCIMENTO METÁLICA E CERÂMICA, DE FORMA MANUAL, SEM REAPROVEITAMENTO. AF_09/2023	m²	150	3,37	4,29	643,50	0,07 %
14.2	97640	SINAPI	REMOÇÃO DE FORROS DE DRYWALL, PVC E FIBROMINERAL, DE FORMA MANUAL, SEM REAPROVEITAMENTO. AF_09/2023	m²	150	1,97	2,51	376,50	0,04 %
14.3	97642	SINAPI	REMOÇÃO DE TRAMA METÁLICA OU DE MADEIRA PARA FORRO, DE FORMA MANUAL, SEM REAPROVEITAMENTO. AF_09/2023	m²	150	2,83	3,60	540,00	0,06 %




- - / RS
/ rachel-adolpho@saude.rs.gov.br




LABIM RS - SPGG
CNPJ:

14.4	97665	SINAPI	REMOÇÃO DE LUMINÁRIAS, DE FORMA MANUAL, SEM REAPROVEITAMENTO. AF_09/2023	UN	14	1,73	2,20	36,80	0,00 %	
14.5	97660	SINAPI	REMOÇÃO DE INTERRUPTORES/TOMADAS ELÉTRICAS, DE FORMA MANUAL, SEM REAPROVEITAMENTO. AF_09/2023	UN	25	0,64	0,81	20,25	0,00 %	
14.6	022441	SBC	REMOÇÃO DE DIVISÓRIAS DE MADEIRA/PREMOLDADOS	m²	21	11,19	14,26	289,46	0,03 %	
14.7	97633	SINAPI	DEMOLIÇÃO DE REVESTIMENTO CERÂMICO, DE FORMA MANUAL, SEM REAPROVEITAMENTO. AF_09/2023	m²	18	21,67	27,61	496,98	0,06 %	
15			Prédio 06 (Refeitório): TELHAMENTO E FUNILARIA		1			22.379,40	22.379,40	2,53 %
15.1	94218	SINAPI	TELHAMENTO COM TELHA ESTRUTURAL DE FIBROCIMENTO E= 8 MM, COM ATÉ 2 ÁGUAS, INCLUSO IÇAMENTO. AF_07/2019_PS	m²	150	115,44	147,12	22.068,00	2,49 %	
15.2	SP-IMPE0002	Próprio	PASSARINHEIRA EM POLIPROPILENO UNIVERSAL PARA PROTEÇÃO DE TELHADO - FORNECIMENTO E INSTALAÇÃO	M	18	13,58	17,30	311,40	0,04 %	
16			Prédio 06 (Refeitório): FECHAMENTOS E REVESTIMENTOS:		1			20.431,70	20.431,70	2,31 %
16.1	00039512	SINAPI	FORRO DE FIBRA MINERAL EM PLACAS DE 1250 X 625 MM, E = 15 MM, BORDA RETA, COM PINTURA ANTIMOFO, APOIADO EM PERFIL DE AÇO GALVANIZADO COM 24 MM DE BASE - INSTALADO	m²	150	83,14	105,96	15.894,00	1,80 %	
16.2	090703	SBC	DIVISORIA EM PAINEL CELULAR EM EUCATEX 1,20 X 1,11 C/COLOCACAO	m²	21	80,66	102,80	2.158,80	0,24 %	
16.3	104613	SINAPI	REVESTIMENTO CERÂMICO PARA PAREDES INTERNAS COM PLACAS TIPO ESMALTADA DE DIMENSÕES 20X20 CM APLICADAS EM DIAGONAL, NA ALTURA INTEIRA DAS PAREDES. AF_02/2023_PE	m²	18	68,52	87,32	1.571,76	0,18 %	
16.4	102167	SINAPI	INSTALAÇÃO DE VIDRO LISO FUME, E = 6 MM, EM ESQUADRIA DE ALUMÍNIO OU PVC, FIXADO COM BAGUETE. AF_01/2021_PS	m²	2	316,65	403,57	807,14	0,09 %	
17			Prédio 06 (Refeitório): ACABAMENTOS E PINTURAS		1			2.475,00	2.475,00	0,28 %
17.1	88489	SINAPI	PINTURA LÁTEX ACRÍLICA PREMIUM, APLICAÇÃO MANUAL EM PAREDES, DUAS DEMÃOS. AF_04/2023	m²	150	12,95	16,50	2.475,00	0,28 %	
18			Prédio 06 (Refeitório): ELETRICA		1			13.233,42	13.233,42	1,50 %
18.1	101880	SINAPI	QUADRO DE DISTRIBUIÇÃO DE ENERGIA EM CHAPA DE AÇO GALVANIZADO, DE EMBUTIR, COM BARRAMENTO TRIFÁSICO, PARA 30 DISJUNTORES DIN 150A - FORNECIMENTO E INSTALAÇÃO. AF_10/2020	UN	1	697,49	888,95	888,95	0,10 %	
18.2	93663	SINAPI	DISJUNTOR BIPOLAR TIPO DIN, CORRENTE NOMINAL DE 25A - FORNECIMENTO E INSTALAÇÃO. AF_10/2020 Splits	UN	3	57,63	73,44	220,32	0,02 %	
18.3	DEAPS107	Próprio	TOMADA 2P+T 20A/250V CONJUNTO MONTADO PARA SOBREPOR, 4" X 2". REF: AGETOP CIVIL 072578	UN	12	27,88	35,53	426,36	0,05 %	
18.4	SP-INEL0078	Próprio	TOMADA 2P+T 10A, 250V, CONJUNTO MONTADO PARA SOBREPOR 4" X 2" (CAIXA + MODULO) - FORNECIMENTO E INSTALAÇÃO	UN	9	20,37	25,96	233,64	0,03 %	
18.5	91927	SINAPI	CABO DE COBRE FLEXÍVEL ISOLADO, 2,5 MM², ANTI-CHAMA 0,6/1,0 KV, PARA CIRCUITOS TERMINAIS - FORNECIMENTO E INSTALAÇÃO. AF_03/2023	M	150	4,70	5,99	898,50	0,10 %	
18.6	91931	SINAPI	CABO DE COBRE FLEXÍVEL ISOLADO, 6 MM², ANTI-CHAMA 0,6/1,0 KV, PARA CIRCUITOS TERMINAIS - FORNECIMENTO E INSTALAÇÃO. AF_03/2023	M	150	9,79	12,47	1.870,50	0,21 %	
18.7	100918	SINAPI	LUMINÁRIA TIPO CALHA, DE EMBUTIR, COM 2 LÂMPADAS TUBULARES LED DE 9 W, SEM REATOR - FORNECIMENTO E INSTALAÇÃO. AF_09/2024	UN	15	29,69	37,83	567,45	0,06 %	
18.8	00002680	SINAPI	ELETRODUTO DE PVC RÍGIDO ROSCAVEL DE 1 1/2", SEM LUVA	M	200	14,41	18,36	3.672,00	0,41 %	
18.9	00001893	SINAPI	LUVA EM PVC RÍGIDO ROSCAVEL, DE 1 1/2", PARA ELETRODUTO	UN	45	3,91	4,98	224,10	0,03 %	
18.10	91835	SINAPI	ELETRODUTO FLEXÍVEL CORRUGADO REFORÇADO, PVC, DN 25 MM (3/4"), PARA CIRCUITOS TERMINAIS, INSTALADO EM FORRO - FORNECIMENTO E INSTALAÇÃO. AF_03/2023	M	100	20,85	26,57	2.657,00	0,30 %	
18.11	93018	SINAPI	CURVA 90 GRAUS PARA ELETRODUTO, PVC, ROSCAVEL, DN 50 MM (1 1/2"), PARA REDE ENTERRADA DE DISTRIBUIÇÃO DE ENERGIA ELÉTRICA - FORNECIMENTO E INSTALAÇÃO. AF_12/2021	UN	45	22,66	28,88	1.299,60	0,15 %	
18.12	00039141	SINAPI	ABRACADEIRA EM AÇO PARA AMARRACAO DE ELETRODUTOS, TIPO U SIMPLES, COM 1 1/2"	UN	100	2,16	2,75	275,00	0,03 %	
19			Prédio 07 (NAO, Patrimônio e Limpeza): DEMOLIÇÕES E REMOÇÕES		1			4.939,03	4.939,03	0,56 %
19.1	97647	SINAPI	REMOÇÃO DE TELHAS DE FIBROCIMENTO METÁLICA E CERÂMICA, DE FORMA MANUAL, SEM REAPROVEITAMENTO. AF_09/2023	m²	361	3,37	4,29	1.548,69	0,18 %	
19.2	97640	SINAPI	REMOÇÃO DE FORROS DE DRYWALL, PVC E FIBROMINERAL, DE FORMA MANUAL, SEM REAPROVEITAMENTO. AF_09/2023	m²	151	1,97	2,51	379,01	0,04 %	
19.3	97642	SINAPI	REMOÇÃO DE TRAMA METÁLICA OU DE MADEIRA PARA FORRO, DE FORMA MANUAL, SEM REAPROVEITAMENTO. AF_09/2023	m²	151	2,83	3,60	543,60	0,06 %	
19.4	97665	SINAPI	REMOÇÃO DE LUMINÁRIAS, DE FORMA MANUAL, SEM REAPROVEITAMENTO. AF_09/2023	UN	20	1,73	2,20	44,00	0,00 %	
19.5	97660	SINAPI	REMOÇÃO DE INTERRUPTORES/TOMADAS ELÉTRICAS, DE FORMA MANUAL, SEM REAPROVEITAMENTO. AF_09/2023	UN	25	0,64	0,81	20,25	0,00 %	
19.6	022022	SBC	RETIRADA ELETRODUTOS	M	200	7,74	9,86	1.972,00	0,22 %	
19.7	022290	SBC	RETIRADA QUADRO ENERGIA PARA REAPROVEITAMENTO	UN	4	84,64	107,87	431,48	0,05 %	
20			Prédio 07 (NAO, Limpeza, Patrimônio): TELHAMENTO E FUNILARIA		1			56.752,08	56.752,08	6,41 %
20.1	94218	SINAPI	TELHAMENTO COM TELHA ESTRUTURAL DE FIBROCIMENTO E= 8 MM, COM ATÉ 2 ÁGUAS, INCLUSO IÇAMENTO. AF_07/2019_PS	m²	340	115,44	147,12	50.020,80	5,65 %	
20.2	94218	SINAPI	TELHAMENTO COM TELHA ESTRUTURAL DE FIBROCIMENTO E= 8 MM, COM ATÉ 2 ÁGUAS, INCLUSO IÇAMENTO. AF_07/2019_PS	m²	21	115,44	147,12	3.089,52	0,35 %	
20.3	100327	SINAPI	RUFO EXTERNO/INTERNO EM CHAPA DE AÇO GALVANIZADO NÚMERO 26, CORTE DE 33 CM, INCLUSO IÇAMENTO. AF_07/2019	M	23	65,22	83,12	1.911,76	0,22 %	
20.4	SP-IMPE0002	Próprio	PASSARINHEIRA EM POLIPROPILENO UNIVERSAL PARA PROTEÇÃO DE TELHADO - FORNECIMENTO E INSTALAÇÃO	M	100	13,58	17,30	1.730,00	0,20 %	
21			Prédio 07 (NAO, Limpeza, Patr.): FECHAMENTOS E REVESTIMENTOS		1			29.862,24	29.862,24	3,37 %





LABIM RS - SPGG
CNPJ:



21.1	00039512	SINAPI	FORRO DE FIBRA MINERAL EM PLACAS DE 1250 X 625 MM, E = 15 MM, BORDA RETA, COM PINTURA ANTIMOFO, APOIADO EM PERFIL DE AÇO GALVANIZADO COM 24 MM DE BASE - INSTALADO NAO, Limpeza e Patrimônio	m²	157	83,14	105,96	16,936,72	1,88 %	
21.2	090703	SBC	DIVISORIA EM PAINEL CELULAR EM EUCATEX 1,20 X,11 C/COLOCACAO NAO e Limpeza	m²	30,2	80,66	102,80	3,104,56	0,35 %	
21.3	102246	SINAPI	PORTA/PAINEL CEGO PARA DIVISÓRIA (N1) - PAINEL CEGO MSO/COMEIA E=35MM, S/ BONECA, INCLUSO BATENTE, TESTEIRO, DOBRADIÇAS E FECHADURA. AF_01/2021 NAO e Limpeza	m²	5,05	127,14	162,03	818,25	0,09 %	
21.4	87262	SINAPI	REVESTIMENTO CERÂMICO PARA PISO COM PLACAS TIPO PORCELANATO DE DIMENSÕES 60X60 CM APLICADA EM AMBIENTES DE ÁREA ENTRE 5 M² E 10 M². AF_02/2023_PE NAO	m²	55	130,86	166,78	9,172,90	1,04 %	
21.5	98695	SINAPI	SOLEIRA EM MÁRMORE, LARGURA 15 CM, ESPESSURA 2,0 CM. AF_09/2020 NAO	M	1	102,64	130,81	130,81	0,01 %	
22			Prédio 07 (NAO, Limpeza, Patr.): ELÉTRICA		1			16.311,60	16.311,60	1,84 %
22.1	101878	SINAPI	QUADRO DE DISTRIBUIÇÃO DE ENERGIA EM CHAPA DE AÇO GALVANIZADO, DE SOBREPOR, COM BARRAMENTO TRIFÁSICO, PARA 18 DISJUNTORES DIN 100A - FORNECIMENTO E INSTALAÇÃO. AF_10/2020	UN	4	576,16	734,31	2.937,24	0,33 %	
22.2	93664	SINAPI	DISJUNTOR BIPOLAR TIPO DIN, CORRENTE NOMINAL DE 32A - FORNECIMENTO E INSTALAÇÃO. AF_10/2020 split	UN	5	60,68	77,33	386,65	0,04 %	
22.3	00012147	SINAPI	TOMADA 2P+T 10A, 250V, CONJUNTO MONTADO PARA SOBREPOR 4" X 2" (CAIXA + MÓDULO)	UN	30	17,08	21,76	652,80	0,07 %	
22.4	00012129	SINAPI	INTERRUPTOR SIMPLES 10A, 250V, CONJUNTO MONTADO PARA SOBREPOR 4" X 2" (CAIXA + 2 MÓDULOS)	UN	7	15,19	19,35	135,45	0,02 %	
22.5	105541	SINAPI	LUMINÁRIA TIPO CALHA, DE SOBREPOR, COM 2 LÂMPADAS TUBULARES LED DE 9 W SEM REATOR - FORNECIMENTO E INSTALAÇÃO. AF_09/2024	UN	18	31,13	39,67	714,06	0,08 %	
22.6	00002680	SINAPI	ELETRODUTO DE PVC RÍGIDO ROSCAVEL DE 1 1/2", SEM LUVAS	M	300	14,41	18,36	5.508,00	0,62 %	
22.7	00001893	SINAPI	LUVA EM PVC RÍGIDO ROSCAVEL, DE 1 1/2", PARA ELETRODUTO	UN	70	3,91	4,98	348,60	0,04 %	
22.8	00039141	SINAPI	ABRACADEIRA EM AÇO PARA AMARRAÇÃO DE ELETRODUTOS, TIPO U SIMPLES, COM 1 1/2"	UN	150	2,16	2,75	412,50	0,05 %	
22.9	91931	SINAPI	CABO DE COBRE FLEXÍVEL ISOLADO, 6 MM², ANTI-CHAMA 0,6/1,0 KV, PARA CIRCUITOS TERMINAIS - FORNECIMENTO E INSTALAÇÃO. AF_03/2023	M	200	9,79	12,47	2.494,00	0,28 %	
22.10	91927	SINAPI	CABO DE COBRE FLEXÍVEL ISOLADO, 2,5 MM², ANTI-CHAMA 0,6/1,0 KV, PARA CIRCUITOS TERMINAIS - FORNECIMENTO E INSTALAÇÃO. AF_03/2023	M	200	4,70	5,99	1.198,00	0,14 %	
22.11	059531	SBC	CANALETA PVC FECHADA HD-6F 110X50X2000MM HELLERMANN	M	15	79,74	101,62	1.524,30	0,17 %	
23			Anexo 02 (Oficina) e Anexo 03 (Biblioteca): DEMOLIÇÕES E REMOÇÕES		1			1.500,79	1.500,79	0,17 %
23.1	97647	SINAPI	REMOÇÃO DE TELHAS DE FIBROCIMENTO METÁLICA E CERÂMICA, DE FORMA MANUAL, SEM REAPROVEITAMENTO. AF_09/2023	m²	161	3,37	4,29	690,69	0,08 %	
23.2	97665	SINAPI	REMOÇÃO DE LUMINÁRIAS, DE FORMA MANUAL, SEM REAPROVEITAMENTO. AF_09/2023 Oficina	UN	7	1,73	2,20	15,40	0,00 %	
23.3	97660	SINAPI	REMOÇÃO DE INTERRUPTORES/TOMADAS ELÉTRICAS, DE FORMA MANUAL, SEM REAPROVEITAMENTO. AF_09/2023	UN	20	0,64	0,81	16,20	0,00 %	
23.4	022441	SBC	REMOÇÃO DE DIVISÓRIAS DE MADEIRA/PREMOLDADOS	m²	13,6	11,19	14,26	193,93	0,02 %	
23.5	022290	SBC	RETIRADA QUADRO ENERGIA PARA REAPROVEITAMENTO	UN	1	84,64	107,87	107,87	0,01 %	
23.6	022022	SBC	RETIRADA ELETRODUTOS	M	45	7,74	9,86	443,70	0,05 %	
23.7	022716	SBC	RETIRADA APARELHOS DE ILUMINAÇÃO ar-condicionado	UN	2	12,95	16,50	33,00	0,00 %	
24			Anexo 02 (Oficina) e Anexo 03 (Biblioteca): TELHAMENTO E FUNILARIA		1			25.070,32	25.070,32	2,83 %
24.1	94218	SINAPI	TELHAMENTO COM TELHA ESTRUTURAL DE FIBROCIMENTO E= 8 MM, COM ATÉ 2 ÁGUAS, INCLUSO IÇAMENTO. AF_07/2019_PS	m²	161	115,44	147,12	23.686,32	2,68 %	
24.2	SP-IMPE0002	Próprio	PASSARINHEIRA EM POLIPROPILENO UNIVERSAL PARA PROTEÇÃO DE TELHADO - FORNECIMENTO E INSTALAÇÃO	M	80	13,58	17,30	1.384,00	0,16 %	
25			Anexo 02 (Oficina) FECHAMENTOS E REVESTIMENTOS		1			5.571,01	5.571,01	0,63 %
25.1	104613	SINAPI	REVESTIMENTO CERÂMICO PARA PAREDES INTERNAS COM PLACAS TIPO ESMALTADA DE DIMENSÕES 20X20 CM APLICADAS EM DIAGONAL, NA ALTURA INTEIRA DAS PAREDES. AF_02/2023_PE	m²	46	68,52	87,32	4.016,72	0,45 %	
25.2	090703	SBC	DIVISORIA EM PAINEL CELULAR EM EUCATEX 1,20 X,11 C/COLOCACAO	m²	10	80,66	102,80	1.028,00	0,12 %	
25.3	102251	SINAPI	PORTA/PAINEL CEGO PARA DIVISÓRIA (N1) PVC E=35MM, S/ BONECA, INCLUSO BATENTE, TESTEIRO, DOBRADIÇAS E FECHADURA. AF_01/2021	m²	3,02	136,74	174,27	526,29	0,06 %	
26			Anexo 02 (Oficina): ELÉTRICA		1			12.188,79	12.188,79	1,38 %
26.1	101878	SINAPI	QUADRO DE DISTRIBUIÇÃO DE ENERGIA EM CHAPA DE AÇO GALVANIZADO, DE SOBREPOR, COM BARRAMENTO TRIFÁSICO, PARA 18 DISJUNTORES DIN 100A - FORNECIMENTO E INSTALAÇÃO. AF_10/2020	UN	1	576,16	734,31	734,31	0,08 %	
26.2	93664	SINAPI	DISJUNTOR BIPOLAR TIPO DIN, CORRENTE NOMINAL DE 32A - FORNECIMENTO E INSTALAÇÃO. AF_10/2020 Ar-condicionado	UN	2	60,68	77,33	154,66	0,02 %	
26.3	COT-030	Próprio	DISJUNTOR TRIPOLAR CAIXA MOLDADA 175A	UN	1	468,58	597,20	597,20	0,07 %	
26.4	00012147	SINAPI	TOMADA 2P+T 10A, 250V, CONJUNTO MONTADO PARA SOBREPOR 4" X 2" (CAIXA + MÓDULO)	UN	15	17,08	21,76	326,40	0,04 %	
26.5	00012129	SINAPI	INTERRUPTOR SIMPLES 10A, 250V, CONJUNTO MONTADO PARA SOBREPOR 4" X 2" (CAIXA + 2 MÓDULOS)	UN	2	15,19	19,35	38,70	0,00 %	
26.6	00000939	SINAPI	FIO DE COBRE, SÓLIDO, CLASSE 1, ISOLAÇÃO EM PVC/A, ANTICHAMA BWF-B, 450/750V, SECAO NOMINAL 2,5 MM2	M	400	2,47	3,14	1.256,00	0,14 %	
26.7	00000940	SINAPI	FIO DE COBRE, SÓLIDO, CLASSE 1, ISOLAÇÃO EM PVC/A, ANTICHAMA BWF-B, 450/750V, SECAO NOMINAL 6 MM2	M	300	5,64	7,18	2.154,00	0,24 %	
26.8	92979	SINAPI	CABO DE COBRE FLEXÍVEL ISOLADO, 10 MM², ANTI-CHAMA 450/750 V, PARA DISTRIBUIÇÃO - FORNECIMENTO E INSTALAÇÃO. AF_10/2020	M	50	10,80	13,76	688,00	0,08 %	
26.9	062007	SBC	TOMADA INDUSTRIAL MACHO 2P + T 6H 220VAC 32A AZUL IP44 STECK	UN	1	85,55	109,03	109,03	0,01 %	



- - / RS
/ rachel-adolpho@saude.rs.gov.br



LABIM RS - SPGG
CNPJ:

26.10	105541	SINAPI	LUMINÁRIA TIPO CALHA, DE SOBREPOR, COM 2 LÂMPADAS TUBULARES LED DE 9 W SEM REATOR - FORNECIMENTO E INSTALAÇÃO. AF_09/2024	UN	8	31,13	39,67	317,36	0,04 %	
26.11	00002680	SINAPI	ELETRODUTO DE PVC RIGIDO ROSCAVEL DE 1 1/2", SEM LUVA	M	80	14,41	18,36	1.468,80	0,17 %	
26.12	93018	SINAPI	CURVA 90 GRAUS PARA ELETRODUTO, PVC, ROSCÁVEL, DN 50 MM (1 1/2"), PARA REDE ENTERRADA DE DISTRIBUIÇÃO DE ENERGIA ELÉTRICA - FORNECIMENTO E INSTALAÇÃO. AF_12/2021	UN	40	22,66	28,88	1.195,20	0,13 %	
26.13	00001893	SINAPI	LUVA EM PVC RIGIDO ROSCAVEL, DE 1 1/2", PARA ELETRODUTO	UN	25	3,91	4,98	124,50	0,01 %	
26.14	00039141	SINAPI	ABRACADEIRA EM AÇO PARA AMARRAÇÃO DE ELETRODUTOS, TIPO U SIMPLES, COM 1 1/2"	UN	40	2,16	2,75	110,00	0,01 %	
26.15	97238	SINAPI	ELETROCALHA LISA OU PERFURADA EM AÇO GALVANIZADO, LARGURA 100MM E ALTURA 50MM, INCLUSIVE EMENDA E FIXAÇÃO - FORNECIMENTO E INSTALAÇÃO. AF_04/2023	M	25	80,15	102,15	2.553,75	0,29 %	
26.16	97282	SINAPI	COTOVELO RETO 90° PARA ELETROCALHA, LISA OU PERFURADA EM AÇO GALVANIZADO, LARGURA DE 100MM E ALTURA DE 50MM - FORNECIMENTO E INSTALAÇÃO. AF_04/2023	UN	4	78,64	100,22	400,88	0,05 %	
27			Anexo 05 (Alojamento): TELHAMENTO E FUNILARIA		1			10.994,10	10.994,10	1,24 %
27.1	94210	SINAPI	TELHAMENTO COM TELHA ONDULADA DE FIBROCIMENTO E = 6 MM, COM RECOBRIMENTO LATERAL DE 1 1/4 DE ONDA PARA TELHADO COM INCLINAÇÃO MÁXIMA DE 10°, COM ATÉ 2 ÁGUAS, INCLUSO IÇAMENTO. AF_07/2019	m²	30	47,73	60,83	1.824,90	0,21 %	
27.2	100368	SINAPI	FABRICAÇÃO E INSTALAÇÃO DE MEIA TESOURA DE MADEIRA NÃO APARELHADA, COM VÃO DE 4 M, PARA TELHA ONDULADA DE FIBROCIMENTO, ALUMÍNIO, PLÁSTICA OU TERMOACÚSTICA, INCLUSO IÇAMENTO. AF_07/2019	UN	6	1.199,06	1.528,20	9.169,20	1,04 %	
28			EQIPAMENTOS		1			16.663,80	16.663,80	1,88 %
28.1	97063	SINAPI	MONTAGEM E DESMONTAGEM DE ANDAIME MODULAR FACHADEIRO, COM PISO METÁLICO, PARA EDIFÍCIOS COM MÚLTIPLOS PAVIMENTOS (EXCLUSIVE ANDAIME E LIMPEZA). AF_03/2024	m²	60	19,94	25,41	1.524,60	0,17 %	
28.2	00020193	SINAPI	LOCACAO DE ANDAIME METALICO TIPO FACHADEIRO, PECAS COM APROXIMADAMENTE 1,20 M DE LARGURA E 2,0 M DE ALTURA, INCLUINDO DIAGONAIS EM X, BARRAS DE LIGACAO, SAPATAS E DEMAIS ITENS NECESSARIOS A MONTAGEM (NAO INCLUI INSTALACAO)	M2/MES	480	24,75	31,54	15.139,20	1,71 %	
29			SERVIÇOS FINAIS		1			1.644,15	1.644,15	0,19 %
29.1	100982	SINAPI	CARGA, MANOBRA E DESCARGA DE ENTULHO EM CAMINHÃO BASCULANTE 10 M³ - CARGA COM ESCAVADEIRA HIDRÁULICA (CAÇAMBA DE 0,80 M³ / 111 HP) E DESCARGA LIVRE (UNIDADE: M3). AF_07/2020	m³	15	9,43	12,01	180,15	0,02 %	
29.2	100938	SINAPI	TRANSPORTE COM CAMINHÃO BASCULANTE DE 10 M³, EM VIA INTERNA (DENTRO DO CANTEIRO - UNIDADE: M3XKM). AF_07/2020	M3XKM	150	7,66	9,76	1.464,00	0,17 %	

Total sem BDI 694.366,48
Total do BDI 190.531,80
Total Geral 884.898,28

Rachel Adolpho
Especialista em Infraestrutura CEVS



- - / RS
/ rachel-adolpho@saude.rs.gov.br



Nome do documento: Orcamento 2.pdf

Documento assinado por

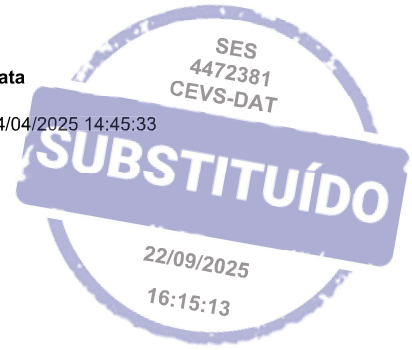
Rachel Silveira Adolpho

Órgão/Grupo/Matrícula

SES / CEVS-DAT / 4472381

Data

24/04/2025 14:45:33





**SECRETARIA ESTADUAL DA SAÚDE
CENTRO ESTADUAL DE VIGILÂNCIA EM SAÚDE
DIVISÃO DE APOIO TÉCNICO**

CRONOGRAMA DE PAGAMENTO

O serviço contratado terá o prazo de 8 meses, tendo o cronograma de pagamento das parcelas, conforme descrito abaixo:

Número da Parcela	Prazo	Andamento da Obra	Valor da Parcela
Parcela 1	30 dias após o início da obra	20% dos serviços concluídos	20% do valor da obra
Parcela 2	60 dias após o início da obra	30% dos serviços concluídos	10% do valor da obra
Parcela 3	90 dias após o início da obra	40% dos serviços concluídos	10% do valor da obra
Parcela 4	120 dias após o início da obra	50% dos serviços concluídos	10% do valor da obra
Parcela 5	150 dias após o início da obra	60% dos serviços concluídos	10% do valor da obra
Parcela 6	180 dias após o início da obra	70% dos serviços concluídos	10% do valor da obra
Parcela 7	210 dias após o início da obra	80% dos serviços concluídos	10% do valor da obra
Parcela 8	240 dias após o início da obra	100% dos serviços concluídos	20% do valor da obra

Rachel Silveira Adolpho

Especialista em Infraestrutura - CEVS





25200000344507

Nome do documento: Cronograma de Pagamento.docx

Documento assinado por

Órgão/Grupo/Matrícula

Data

Rachel Silveira Adolpho

SES / CEVS-DAT / 4472381

24/04/2025 14:46:53





GOVERNO DO ESTADO
RIO GRANDE DO SUL
SECRETARIA DA SAÚDE

DEPARTAMENTO ADMINISTRATIVO
DIVISÃO DE GESTÃO DE COMPRAS DE BENS E SERVIÇOS

PROCESSO: 25/2000-0034450-7

PARA: DA-DSA

Encaminhamos o presente expediente, que trata Contratação de empresa especializada para realização de manutenção corretiva de coberturas e realização de reforma interna em edificações do Centro Estadual de Vigilância em Saúde (CEVS), incluindo troca de telhados e capeamentos.

Considerando a lista de prioridades da SES junto a SOP para Serviços de Obra e Engenharia, questionamos se o expediente em questão já se encontrar na listagem.

Por fim, retorna a esta Divisão de Gestão de Compras de Bens e Serviços para os demais trâmites.

Em: 25/04/2025.

Camila Machado de Almeida
Assessora Técnica V
Gestão de Compras de Bens e Serviço
SES – Mat. 4216598

Danielle Nunes
Chefe de Divisão
Gestão de Compras de Bens e Serviços
SES - Mat. 3508412

Michael Soares
Chefe Substituto de Divisão
Gestão de Compras de Bens e Serviços
SES - Mat. 4821343

SECRETARIA DA SAÚDE DO ESTADO
Av. Borges de Medeiros, 1500 - Bairro Centro Histórico - Porto Alegre/RS CEP 90.119-900
Fone: (51) 3288-5800

